IDEOs
Centro de Investigación
y Producción Científica

Transformación digital del factoring

Digitalización financiera, analítica de datos y eficiencia operativa



JEFERSON MARTIN PALACIOS GIRON
MARY LUZ PEREZ MENDOZA
ALINDOR FERNANDO ESPINOZA ESPINOZA
RAUL DE JESUS MARTINEZ
KELLY MYRLA PENADILLO MEJIA

Transformación digital del factoring

Digitalización financiera, analítica de datos y eficiencia operativa

Editor

IDEOs
Centro de Investigación
y Producción Científica

Transformación digital del factoring

Digitalización financiera, analítica de datos y eficiencia operativa

Jeferson Martin Palacios Giron, Mary Luz Perez Mendoza, Alindor Fernando Espinoza Espinoza, Raul De Jesus Martinez, Kelly Myrla Penadillo Mejia

Editado por

CENTRO DE INVESTIGACIÓN Y PRODUCCIÓN CIENTÍFICA
IDEOS E.I.R.L

Dirección: Calle Teruel N° 292, Urb. Las Américas - Miraflores-Perú

RUC: 20606452153

Primera edición digital, Octubre de 2026

Libro electrónico disponible en www.tecnohumanismo.online

ISBN: 978-612-5241-41-2

Depósito Legal N°: 202612428





Jeferson Martin Palacios Giron

Jeferson.palacios@hotmail.com

https://orcid.org/0000-0002-4588-3789

Independiente, Lima – Perú

Mary Luz Perez Mendoza

maryllmed4@gmail.com

https://orcid.org/0000-0002-5469-2466

Independiente, Lima – Perú

Alindor Fernando Espinoza Espinoza

aespinoza@une.edu.pe

https://orcid.org/0000-0001-7391-6173

Universidad Nacional de Educación Enrique Guzmán y Valle, Lima – Perú

Raul De Jesus Martinez

c28078@utp.edu.pe

https://orcid.org/0000-0002-2599-2128

Universidad Tecnológica del Perú, Lima – Perú

Kelly Myrla Penadillo Mejia

penadillokelly8@gmail.com

https://orcid.org/0000-0002-1268-6076

Independiente, Lima – Perú

PRÓLOGO

La transformación digital de las finanzas ha dejado de ser una promesa asociada únicamente a nuevos canales. Hoy redefine la forma en que las organizaciones capturan información, evalúan riesgos, coordinan procesos y responden a clientes que esperan decisiones más rápidas, transparentes y trazables. En este escenario, el factoring ocupa una posición singular: su propuesta de valor depende de convertir cuentas por cobrar en liquidez con suficiente velocidad para que el financiamiento conserve utilidad económica, pero también con controles capaces de sostener la confianza entre empresas, financiadores y pagadores.

Este libro aborda esa tensión desde una perspectiva operativa. La innovación tecnológica importa, pero resulta insuficiente si no cambia la arquitectura del proceso. Automatización, integración de sistemas, analítica de datos y servicios digitales adquieren sentido cuando reducen fricciones, hacen visible el estado de una operación y permiten tomar decisiones con evidencia. La eficiencia, por su parte, no se restringe a disminuir costos; incluye tiempos, calidad, capacidad de respuesta y resiliencia. La contribución de la obra está en unir ambos planos y mostrar que la transformación digital debe medirse por la manera en que modifica el desempeño real de la organización.

El tema tiene relevancia científica y profesional porque los efectos de la digitalización no son uniformes. Las instituciones pueden invertir en plataformas similares y obtener resultados distintos por diferencias de madurez, cultura, gobierno de datos, integración o capacidades humanas. Por ello, la obra combina fundamentos conceptuales, evidencia reciente y un caso empírico desarrollado en Lima Metropolitana. Esa combinación permite evitar dos simplificaciones frecuentes: pensar que toda tecnología mejora automáticamente la eficiencia o asumir que la eficiencia puede sostenerse sin inversión en capacidades digitales.

La lectura propuesta invita a examinar el factoring como un sistema socio-técnico. Cada decisión tecnológica modifica relaciones entre datos, personas, reglas y controles. La pregunta útil no es cuánta tecnología posee una empresa, sino qué fricciones ha logrado eliminar, qué decisiones ha mejorado y qué riesgos nuevos ha creado. Bajo esa lógica, la

digitalización se convierte en una disciplina de diseño organizacional y la eficiencia en una capacidad estratégica que debe aprender, medirse y renovarse.

PRESENTACIÓN

El presente libro tiene como antecedente académico el trabajo de investigación titulado «Influencia de la digitalización financiera en la eficiencia operativa en empresas de factoring Lima Metropolitana, 2026», elaborado por Jeferson Martin Palacios Giron y Mary Luz Perez Mendoza para obtener el grado de maestro en Administración de Negocios - MBA en la Escuela de Posgrado de la Universidad César Vallejo, Lima, Perú, durante 2026 (Palacios Giron & Perez Mendoza, 2026). La obra conserva como fuente primaria los datos, la metodología y los resultados de ese estudio, pero reorganiza y amplía su tratamiento para construir un libro científico autónomo.

La transformación realizada no reproduce la lógica de una tesis universitaria. Los problemas, objetivos, hipótesis y variables de la investigación de origen se integran dentro de una narrativa orientada a comprender el funcionamiento del factoring digital. La evidencia empírica se concentra en un capítulo de caso, mientras que el resto de la obra desarrolla fundamentos, modelos, mecanismos de creación de valor, riesgos, aplicaciones y perspectivas de gestión. Esta estructura permite distinguir con claridad entre los hallazgos originales y la literatura externa incorporada para ampliar su interpretación.

La actualización bibliográfica incorpora estudios recientes sobre transformación digital bancaria, eficiencia, fintech, arquitecturas en nube, analítica, inteligencia artificial, privacidad, ciberseguridad y resiliencia operacional. También se integran marcos de organismos internacionales que permiten ubicar la discusión en un contexto más amplio. La finalidad no es acumular referencias, sino utilizar cada fuente para explicar por qué determinadas capacidades digitales pueden traducirse en mejoras operativas y bajo qué condiciones ese efecto puede debilitarse.

La obra está dirigida a investigadores, docentes, estudiantes de posgrado, directivos de entidades financieras, profesionales de fintech y responsables de operaciones o transformación digital. Su aporte práctico consiste en convertir la evidencia y la teoría en criterios de diseño: dónde automatizar, cómo integrar, qué datos gobernar, qué métricas observar y qué riesgos proteger. Los seis capítulos avanzan desde el contexto del factoring digital hacia una arquitectura de capacidades, una conceptualización de la eficiencia, un modelo integrador, el caso empírico de Lima Metropolitana y una hoja de ruta de gestión.

INTRODUCCIÓN

El avance de las tecnologías digitales ha modificado la estructura de los servicios financieros y la forma en que las empresas se relacionan con el crédito, los pagos y la información. En el factoring, esta transformación es especialmente visible porque el servicio conecta documentos comerciales, evaluación de riesgo, cesión de derechos, desembolso, seguimiento y cobranza. Cada una de estas etapas puede contener esperas, duplicidades, errores o dependencias de información que reducen la velocidad con la que una cuenta por cobrar se convierte en liquidez. La digitalización ofrece mecanismos para rediseñar ese flujo, pero el valor de la tecnología depende de su integración con procesos y decisiones.

La literatura internacional muestra que la transformación digital puede mejorar eficiencia y desempeño, aunque sus efectos varían por tamaño, contexto, arquitectura tecnológica y capacidades complementarias. Estudios sobre banca y fintech reportan relaciones entre digitalización y eficiencia de costos, productividad o rentabilidad, pero también advierten que la inversión tecnológica puede generar beneficios desiguales cuando no existe suficiente integración o cuando aumentan riesgos de seguridad y dependencia de terceros (Citterio et al., 2024; Khan et al., 2024; Shen et al., 2025). Por ello, el análisis de la eficiencia digital exige observar simultáneamente beneficios y condiciones de sostenibilidad.

En el caso peruano, el factoring tiene una función relevante para empresas que requieren convertir ventas a crédito en capital de trabajo. La expansión de plataformas digitales y del ecosistema fintech amplía la posibilidad de automatizar validaciones, conectar fuentes de información y reducir fricción en la atención. Sin embargo, la madurez digital no es homogénea. La investigación que sirve de base a este libro estudió precisamente la influencia de la digitalización financiera en la eficiencia operativa dentro de empresas vinculadas al factoring en Lima Metropolitana, considerando automatización, integración, analítica y servicios digitales como dimensiones del proceso de transformación.

El libro adopta una perspectiva de sistemas. La eficiencia operativa se concibe como una capacidad multidimensional que combina tiempo, costo, calidad y respuesta. La

digitalización, a su vez, se entiende como una reconfiguración de procesos y capacidades, no como una simple migración de tareas al entorno digital. Esta mirada permite analizar mecanismos: cómo una integración adecuada reduce duplicidades, cómo la analítica mejora decisiones, cómo los canales digitales pueden disminuir costos de atención y cómo la automatización modifica la relación entre velocidad y control.

La organización de la obra responde a esa lógica. El primer capítulo sitúa el factoring dentro de la economía digital. El segundo desarrolla la arquitectura de la digitalización financiera. El tercero examina la eficiencia operativa como capacidad estratégica. El cuarto conecta ambos campos mediante mecanismos y modelos integradores. El quinto presenta y reinterpreta, con trazabilidad, la evidencia del estudio base. El sexto convierte el conjunto de hallazgos en una hoja de ruta de transformación, incorporando gobierno, métricas, ciberseguridad, talento y mejora continua.

ÍNDICE

PRÓLOGO **3**
PRESENTACIÓN **5**
INTRODUCCIÓN **6**
CAPÍTULO I **10**
1.1. Del descuento de facturas al ecosistema digital de liquidez **10**
1.2. La transformación digital como cambio estratégico **15**
1.3. Fintech, plataformas y nuevas fronteras competitivas **19**
1.4. Digitalización financiera e inclusión productiva **24**
1.5. El factoring en economías emergentes **28**
1.6. Infraestructuras de pago, identidad y datos **33**
1.7. Confianza, regulación y legitimidad digital **37**
1.8. Una agenda de transformación para el factoring **42**
CAPÍTULO II **47**
2.1. Automatización de procesos financieros **47**
2.2. Integración de sistemas e interoperabilidad **52**
2.3. Analítica de datos para la decisión financiera **56**
2.4. Servicios financieros digitales y experiencia de usuario **61**
2.5. Inteligencia artificial y automatización inteligente **65**
2.6. Nube, modularidad y escalabilidad **70**
2.8. Madurez digital y secuencia de capacidades **79**
CAPÍTULO III **84**
3.1. Más allá de reducir costos **84**
3.2. Tiempos operativos y velocidad de respuesta **88**
3.3. Costos operativos y productividad digital **93**
3.4. Calidad de procesos y consistencia **97**
3.5. Capacidad de respuesta y agilidad **101**
3.6. Métricas para una operación digital **106**
3.7. Eficiencia, resiliencia y riesgo operacional **110**
3.8. La eficiencia como aprendizaje organizacional **115**

CAPÍTULO IV **120**
4.1. El mecanismo de reducción de fricciones **120**
4.2. Recursos, capacidades y ventaja operacional **124**
4.3. La paradoja de la inversión tecnológica **129**
4.4. Modelo operativo orientado por datos **133**
4.5. Experiencia del cliente y eficiencia del back office **138**
4.6. Ciberseguridad como condición de eficiencia sostenible **142**
4.7. Efectos heterogéneos y contexto institucional **147**
4.8. Modelo integrador para empresas de factoring **151**
CAPÍTULO V **157**
5.1. Contexto y delimitación del estudio base **157**
5.4. Perfil descriptivo de las variables **173**
5.5. Asociaciones entre digitalización y eficiencia **179**
5.6. Modelo general de influencia **184**
5.7. Contribución de las cuatro dimensiones **189**
5.8. Lectura integrada de la evidencia empírica **194**
CAPÍTULO VI **200**
6.1. Diagnóstico de madurez y priorización **200**
6.2. Hoja de ruta para automatizar con criterio **204**
6.3. Arquitectura de integración y APIs **209**
6.4. Analítica e inteligencia artificial responsables **213**
6.5. Servicios digitales centrados en el cliente **217**
6.6. Ciberseguridad, continuidad y terceros **222**
6.7. Personas, cultura y cambio organizacional **226**
6.8. Tablero de indicadores y mejora continua **231**
REFLEXIONES FINALES **236**
BIBLIOGRAFÍA **238**

CAPÍTULO I

EL FACTORING EN LA ECONOMÍA DIGITAL: EVOLUCIÓN, CONTEXTO Y TRANSFORMACIÓN

Este capítulo desarrolla el factoring en la economía digital: evolución, contexto y transformación desde una perspectiva que combina fundamentos conceptuales, evidencia reciente y criterios de gestión. El propósito es construir una lectura integrada que permita comprender el tema más allá de definiciones aisladas. A lo largo de sus apartados se examinan mecanismos, condiciones de implementación, riesgos y métricas, manteniendo una distinción entre las aportaciones de la literatura y la evidencia original del estudio base cuando corresponde. La secuencia busca preparar el vínculo con el capítulo siguiente y sostener una narrativa de libro científico, no de tesis universitaria.

1.1. DEL DESCUENTO DE FACTURAS AL ECOSISTEMA DIGITAL DE LIQUIDEZ

Del descuento de facturas al ecosistema digital de liquidez debe entenderse como un problema de diseño organizacional antes que como una cuestión exclusivamente tecnológica. En el campo financiero, evolución del factoring como mecanismo de financiamiento de corto plazo altera la secuencia con la que se capturan datos, se evalúan operaciones y se coordinan decisiones. Esto hace que liquidez empresarial, cesión de cuentas por cobrar, trazabilidad de operaciones y velocidad de evaluación dejen de ser componentes aislados y pasen a formar parte de una misma arquitectura de desempeño. La literatura coincide en que la transformación digital produce valor cuando existe coherencia entre tecnología, estrategia y procesos, y no cuando se limita a sustituir soportes físicos por pantallas (Basel Committee on Banking Supervision, 2024; World Bank, 2025). Desde esta perspectiva, el interés para las empresas de factoring consiste en identificar dónde se origina la fricción operativa y qué capacidad digital puede eliminarla sin debilitar control, trazabilidad ni confianza.

Una lectura operativa del tema obliga a separar la adquisición de tecnología de la apropiación organizacional. Una plataforma puede estar disponible y, sin embargo, no modificar el rendimiento si los equipos mantienen decisiones redundantes, registros duplicados o controles posteriores que podrían ejecutarse dentro del flujo. Por eso, liquidez empresarial solo genera beneficios sostenibles cuando se articula con cesión de cuentas por cobrar; de modo semejante, trazabilidad de operaciones requiere reglas de gobierno que conviertan información en decisiones consistentes. En ese tránsito aparece velocidad de evaluación como criterio de calidad: no basta con hacer una tarea más rápido, sino que debe hacerse con menor variabilidad, mejor evidencia y capacidad de recuperación frente a incidentes. Los estudios sobre digitalización bancaria y fintech muestran justamente que los resultados dependen de complementariedades organizacionales y del contexto de adopción (Basel Committee on Banking Supervision, 2024; World Bank, 2025).

El factoring ofrece un escenario especialmente sensible a estas complementariedades porque transforma derechos de cobro en liquidez y, por tanto, depende de información oportuna, validación documental, evaluación de contrapartes y coordinación entre múltiples actores. Cuando evolución del factoring como mecanismo de financiamiento de corto plazo, una demora pequeña en cualquiera de esos puntos puede propagarse al resto del proceso. La digitalización permite rediseñar el flujo para que liquidez empresarial se apoye en datos consistentes, que cesión de cuentas por cobrar reduzca transferencias manuales, que trazabilidad de operaciones aporte señales tempranas y que velocidad de evaluación sea observable mediante métricas. La consecuencia esperada no es solamente rapidez: también se busca una operación más predecible y auditable. Esa combinación explica por qué la eficiencia digital debe evaluarse mediante resultados de proceso y no por el número de herramientas instaladas.

Desde el punto de vista económico, el valor de del descuento de facturas al ecosistema digital de liquidez surge de cambiar la estructura de costos y de información. Los costos fijos de una solución digital pueden crecer al inicio, pero el costo marginal de procesar una operación adicional puede reducirse si el flujo está estandarizado y los datos pueden reutilizarse. A la vez, la calidad informacional puede mejorar cuando liquidez empresarial se captura una sola vez, cesión de cuentas por cobrar se comparte bajo reglas comunes y trazabilidad de operaciones se analiza de forma sistemática. Este efecto no debe idealizarse: una mala arquitectura puede trasladar errores a gran escala o acelerar

decisiones deficientes. De ahí que velocidad de evaluación funcione como restricción del diseño. La evidencia reciente sugiere que la rentabilidad y la eficiencia de la transformación digital son heterogéneas y dependen del nivel de madurez institucional (Basel Committee on Banking Supervision, 2024; World Bank, 2025).

En términos de gestión, el tema también cambia la forma de asignar responsabilidades. Los procesos tradicionales suelen distribuir el conocimiento entre personas y áreas; los modelos digitales lo convierten parcialmente en reglas, catálogos de datos, modelos analíticos y servicios compartidos. Esto exige decidir quién es responsable de liquidez empresarial, quién valida cesión de cuentas por cobrar, cómo se monitorea trazabilidad de operaciones y qué umbrales definen un desempeño aceptable en velocidad de evaluación. Sin esta arquitectura de responsabilidades, la organización corre el riesgo de automatizar ambigüedades. Una gobernanza adecuada, por el contrario, hace visibles los puntos de decisión, permite reconstruir qué ocurrió en cada operación y facilita la mejora continua. En actividades financieras, esa trazabilidad es además un activo para la gestión de riesgo, la auditoría y la relación con clientes y contrapartes.

La dimensión humana no desaparece con la digitalización; cambia de posición. Al reducir tareas manuales, el trabajo se desplaza hacia supervisión, excepción, análisis y rediseño. Los colaboradores necesitan comprender qué señales produce el sistema y cuándo una excepción justifica intervención. En ese marco, liquidez empresarial requiere competencias para interpretar el proceso, cesión de cuentas por cobrar demanda coordinación transversal, trazabilidad de operaciones necesita alfabetización de datos y velocidad de evaluación obliga a reconocer riesgos de continuidad y seguridad. La adopción efectiva depende de rutinas de aprendizaje que permitan ajustar la tecnología a la realidad del negocio. Este aspecto aparece de forma consistente en la literatura sobre capacidades dinámicas y transformación digital, que subraya la renovación continua más que una implantación puntual (Basel Committee on Banking Supervision, 2024; World Bank, 2025).

Otro elemento central es la medición. Una iniciativa sobre del descuento de facturas al ecosistema digital de liquidez debe establecer una línea base y distinguir indicadores de actividad de indicadores de resultado. El número de transacciones digitalizadas o de usuarios registrados describe adopción, pero no demuestra por sí solo

eficiencia. Para evaluar impacto conviene observar tiempo de ciclo, porcentaje de excepciones, tasa de reproceso, costo por operación, precisión, disponibilidad, cumplimiento de acuerdos de servicio y satisfacción del usuario. También es útil relacionar esas métricas con liquidez empresarial, cesión de cuentas por cobrar, trazabilidad de operaciones y velocidad de evaluación, de manera que la organización pueda identificar qué capacidad explica una mejora o un deterioro. Esta disciplina evita atribuir a la tecnología cambios que pueden provenir de volumen, composición de clientes o decisiones regulatorias.

La perspectiva de riesgo completa el análisis. Toda ganancia de velocidad puede crear nuevas dependencias: proveedores tecnológicos, servicios en nube, conectividad, modelos algorítmicos o integraciones externas. Por ello, evolución del factoring como mecanismo de financiamiento de corto plazo debe incorporar controles preventivos y mecanismos de recuperación desde el diseño. La eficiencia sostenible no consiste en eliminar toda redundancia, sino en mantener la redundancia que protege la continuidad y eliminar la que no agrega valor. La discusión contemporánea sobre resiliencia operacional y ciberseguridad insiste en identificar servicios críticos, dependencias y escenarios de interrupción (Basel Committee on Banking Supervision, 2024; World Bank, 2025). Para el factoring, donde la oportunidad del financiamiento es parte del valor ofrecido, una interrupción tecnológica puede convertirse rápidamente en un problema comercial y reputacional.

En síntesis, del descuento de facturas al ecosistema digital de liquidez representa una pieza de un sistema más amplio de transformación. Su aporte se materializa cuando la organización conecta liquidez empresarial con objetivos operativos, integra cesión de cuentas por cobrar dentro de una arquitectura común, utiliza trazabilidad de operaciones para aprender del desempeño y protege velocidad de evaluación mediante gobierno y control. Esta lógica permite pasar de proyectos tecnológicos aislados a un modelo operativo digital. El capítulo 1 utiliza esta perspectiva para ordenar la evidencia y preparar el vínculo con las dimensiones que se desarrollan a continuación. La premisa es deliberadamente exigente: la tecnología debe demostrar su valor en la manera en que la empresa decide, procesa, responde y aprende, y no únicamente en la modernidad aparente de sus canales.

Un modo útil de profundizar en del descuento de facturas al ecosistema digital de liquidez es analizar las interdependencias entre sus componentes. Si liquidez empresarial mejora pero cesión de cuentas por cobrar permanece fragmentado, la organización puede ganar velocidad local y perder coordinación global. Si trazabilidad de operaciones crece sin criterios de calidad, las decisiones pueden ser más frecuentes pero no necesariamente mejores. Y si velocidad de evaluación se trata como un requisito posterior, la arquitectura puede volverse frágil justo cuando aumenta el volumen de operaciones. Por ello, el diseño debe seguir una secuencia: simplificar, estandarizar, integrar, automatizar, medir y aprender. La secuencia no implica rigidez; funciona como disciplina para no digitalizar desperdicios ni trasladar complejidad al cliente. En empresas de factoring, esta lógica puede aplicarse desde la recepción de documentos hasta el desembolso, el seguimiento y la cobranza.

Finalmente, el análisis de del descuento de facturas al ecosistema digital de liquidez debe conservar una diferencia entre capacidad técnica y resultado empresarial. La primera puede medirse por disponibilidad de herramientas, nivel de integración o cobertura de datos; el segundo exige demostrar efectos sobre tiempo, costo, calidad, riesgo o experiencia. Entre ambos niveles se encuentran procesos, personas y decisiones. Esa zona intermedia explica por qué organizaciones con tecnologías similares obtienen resultados distintos. El argumento desarrollado en esta obra es que liquidez empresarial, cesión de cuentas por cobrar, trazabilidad de operaciones y velocidad de evaluación funcionan como capacidades complementarias: cada una puede resolver un problema específico, pero su mayor valor aparece cuando se articulan. Esta idea será retomada al contrastar la literatura internacional con la evidencia procedente del estudio de Lima Metropolitana.

La aplicación práctica de este enfoque exige además una lógica de experimentación controlada. Antes de escalar una iniciativa vinculada con del descuento de facturas al ecosistema digital de liquidez, conviene seleccionar un proceso representativo, registrar su desempeño de partida y definir qué cambio debería observarse en liquidez empresarial, cesión de cuentas por cobrar, trazabilidad de operaciones o velocidad de evaluación. La comparación posterior debe incorporar volumen, complejidad de casos y eventos extraordinarios para no atribuir a la solución un efecto que provenga de otras condiciones. Cuando la mejora es consistente, el aprendizaje del piloto puede convertirse en estándar; cuando no lo es, el valor reside en identificar la restricción antes de expandir el costo. Esta

disciplina conecta inversión digital con evidencia operativa y crea una memoria organizacional que facilita decisiones futuras, especialmente en entornos financieros donde la velocidad de innovación debe convivir con requisitos de control y continuidad.

1.2. LA TRANSFORMACIÓN DIGITAL COMO CAMBIO ESTRATÉGICO

La transformación digital como cambio estratégico debe entenderse como un problema de diseño organizacional antes que como una cuestión exclusivamente tecnológica. En el campo financiero, transformación digital como reconfiguración de capacidades y no como simple informatización altera la secuencia con la que se capturan datos, se evalúan operaciones y se coordinan decisiones. Esto hace que estrategia, procesos, cultura organizacional y capacidades dinámicas dejen de ser componentes aislados y pasen a formar parte de una misma arquitectura de desempeño. La literatura coincide en que la transformación digital produce valor cuando existe coherencia entre tecnología, estrategia y procesos, y no cuando se limita a sustituir soportes físicos por pantallas (Vial, 2019; Verhoef et al., 2021; Warner & Wäger, 2019). Desde esta perspectiva, el interés para las empresas de factoring consiste en identificar dónde se origina la fricción operativa y qué capacidad digital puede eliminarla sin debilitar control, trazabilidad ni confianza.

Una lectura operativa del tema obliga a separar la adquisición de tecnología de la apropiación organizacional. Una plataforma puede estar disponible y, sin embargo, no modificar el rendimiento si los equipos mantienen decisiones redundantes, registros duplicados o controles posteriores que podrían ejecutarse dentro del flujo. Por eso, estrategia solo genera beneficios sostenibles cuando se articula con procesos; de modo semejante, cultura organizacional requiere reglas de gobierno que conviertan información en decisiones consistentes. En ese tránsito aparece capacidades dinámicas como criterio de calidad: no basta con hacer una tarea más rápido, sino que debe hacerse con menor variabilidad, mejor evidencia y capacidad de recuperación frente a incidentes. Los estudios sobre digitalización bancaria y fintech muestran justamente que los resultados dependen de complementariedades organizacionales y del contexto de adopción (Vial, 2019; Verhoef et al., 2021; Warner & Wäger, 2019).

El factoring ofrece un escenario especialmente sensible a estas complementariedades porque transforma derechos de cobro en liquidez y, por tanto, depende de información oportuna, validación documental, evaluación de contrapartes y coordinación entre múltiples actores. Cuando transformación digital como reconfiguración de capacidades y no como simple informatización, una demora pequeña en cualquiera de esos puntos puede propagarse al resto del proceso. La digitalización permite rediseñar el flujo para que estrategia se apoye en datos consistentes, que procesos reduzca transferencias manuales, que cultura organizacional aporte señales tempranas y que capacidades dinámicas sea observable mediante métricas. La consecuencia esperada no es solamente rapidez: también se busca una operación más predecible y auditable. Esa combinación explica por qué la eficiencia digital debe evaluarse mediante resultados de proceso y no por el número de herramientas instaladas.

Desde el punto de vista económico, el valor de la transformación digital como cambio estratégico surge de cambiar la estructura de costos y de información. Los costos fijos de una solución digital pueden crecer al inicio, pero el costo marginal de procesar una operación adicional puede reducirse si el flujo está estandarizado y los datos pueden reutilizarse. A la vez, la calidad informacional puede mejorar cuando estrategia se captura una sola vez, procesos se comparte bajo reglas comunes y cultura organizacional se analiza de forma sistemática. Este efecto no debe idealizarse: una mala arquitectura puede trasladar errores a gran escala o acelerar decisiones deficientes. De ahí que capacidades dinámicas funcione como restricción del diseño. La evidencia reciente sugiere que la rentabilidad y la eficiencia de la transformación digital son heterogéneas y dependen del nivel de madurez institucional (Vial, 2019; Verhoef et al., 2021; Warner & Wäger, 2019).

En términos de gestión, el tema también cambia la forma de asignar responsabilidades. Los procesos tradicionales suelen distribuir el conocimiento entre personas y áreas; los modelos digitales lo convierten parcialmente en reglas, catálogos de datos, modelos analíticos y servicios compartidos. Esto exige decidir quién es responsable de estrategia, quién valida procesos, cómo se monitorea cultura organizacional y qué umbrales definen un desempeño aceptable en capacidades dinámicas. Sin esta arquitectura de responsabilidades, la organización corre el riesgo de automatizar ambigüedades. Una gobernanza adecuada, por el contrario, hace visibles los puntos de decisión, permite reconstruir qué ocurrió en cada operación y facilita la mejora continua. En actividades

financieras, esa trazabilidad es además un activo para la gestión de riesgo, la auditoría y la relación con clientes y contrapartes.

La dimensión humana no desaparece con la digitalización; cambia de posición. Al reducir tareas manuales, el trabajo se desplaza hacia supervisión, excepción, análisis y rediseño. Los colaboradores necesitan comprender qué señales produce el sistema y cuándo una excepción justifica intervención. En ese marco, estrategia requiere competencias para interpretar el proceso, procesos demanda coordinación transversal, cultura organizacional necesita alfabetización de datos y capacidades dinámicas obliga a reconocer riesgos de continuidad y seguridad. La adopción efectiva depende de rutinas de aprendizaje que permitan ajustar la tecnología a la realidad del negocio. Este aspecto aparece de forma consistente en la literatura sobre capacidades dinámicas y transformación digital, que subraya la renovación continua más que una implantación puntual (Vial, 2019; Verhoef et al., 2021; Warner & Wäger, 2019).

Otro elemento central es la medición. Una iniciativa sobre la transformación digital como cambio estratégico debe establecer una línea base y distinguir indicadores de actividad de indicadores de resultado. El número de transacciones digitalizadas o de usuarios registrados describe adopción, pero no demuestra por sí solo eficiencia. Para evaluar impacto conviene observar tiempo de ciclo, porcentaje de excepciones, tasa de reproceso, costo por operación, precisión, disponibilidad, cumplimiento de acuerdos de servicio y satisfacción del usuario. También es útil relacionar esas métricas con estrategia, procesos, cultura organizacional y capacidades dinámicas, de manera que la organización pueda identificar qué capacidad explica una mejora o un deterioro. Esta disciplina evita atribuir a la tecnología cambios que pueden provenir de volumen, composición de clientes o decisiones regulatorias.

La perspectiva de riesgo completa el análisis. Toda ganancia de velocidad puede crear nuevas dependencias: proveedores tecnológicos, servicios en nube, conectividad, modelos algorítmicos o integraciones externas. Por ello, transformación digital como reconfiguración de capacidades y no como simple informatización debe incorporar controles preventivos y mecanismos de recuperación desde el diseño. La eficiencia sostenible no consiste en eliminar toda redundancia, sino en mantener la redundancia que protege la continuidad y eliminar la que no agrega valor. La discusión contemporánea

sobre resiliencia operacional y ciberseguridad insiste en identificar servicios críticos, dependencias y escenarios de interrupción (Vial, 2019; Verhoef et al., 2021; Warner & Wäger, 2019). Para el factoring, donde la oportunidad del financiamiento es parte del valor ofrecido, una interrupción tecnológica puede convertirse rápidamente en un problema comercial y reputacional.

En síntesis, la transformación digital como cambio estratégico representa una pieza de un sistema más amplio de transformación. Su aporte se materializa cuando la organización conecta estrategia con objetivos operativos, integra procesos dentro de una arquitectura común, utiliza cultura organizacional para aprender del desempeño y protege capacidades dinámicas mediante gobierno y control. Esta lógica permite pasar de proyectos tecnológicos aislados a un modelo operativo digital. El capítulo 1 utiliza esta perspectiva para ordenar la evidencia y preparar el vínculo con las dimensiones que se desarrollan a continuación. La premisa es deliberadamente exigente: la tecnología debe demostrar su valor en la manera en que la empresa decide, procesa, responde y aprende, y no únicamente en la modernidad aparente de sus canales.

Un modo útil de profundizar en la transformación digital como cambio estratégico es analizar las interdependencias entre sus componentes. Si estrategia mejora pero procesos permanece fragmentado, la organización puede ganar velocidad local y perder coordinación global. Si cultura organizacional crece sin criterios de calidad, las decisiones pueden ser más frecuentes pero no necesariamente mejores. Y si capacidades dinámicas se trata como un requisito posterior, la arquitectura puede volverse frágil justo cuando aumenta el volumen de operaciones. Por ello, el diseño debe seguir una secuencia: simplificar, estandarizar, integrar, automatizar, medir y aprender. La secuencia no implica rigidez; funciona como disciplina para no digitalizar desperdicios ni trasladar complejidad al cliente. En empresas de factoring, esta lógica puede aplicarse desde la recepción de documentos hasta el desembolso, el seguimiento y la cobranza.

Finalmente, el análisis de la transformación digital como cambio estratégico debe conservar una diferencia entre capacidad técnica y resultado empresarial. La primera puede medirse por disponibilidad de herramientas, nivel de integración o cobertura de datos; el segundo exige demostrar efectos sobre tiempo, costo, calidad, riesgo o experiencia. Entre ambos niveles se encuentran procesos, personas y decisiones. Esa zona intermedia explica

por qué organizaciones con tecnologías similares obtienen resultados distintos. El argumento desarrollado en esta obra es que estrategia, procesos, cultura organizacional y capacidades dinámicas funcionan como capacidades complementarias: cada una puede resolver un problema específico, pero su mayor valor aparece cuando se articulan. Esta idea será retomada al contrastar la literatura internacional con la evidencia procedente del estudio de Lima Metropolitana.

La aplicación práctica de este enfoque exige además una lógica de experimentación controlada. Antes de escalar una iniciativa vinculada con la transformación digital como cambio estratégico, conviene seleccionar un proceso representativo, registrar su desempeño de partida y definir qué cambio debería observarse en estrategia, procesos, cultura organizacional o capacidades dinámicas. La comparación posterior debe incorporar volumen, complejidad de casos y eventos extraordinarios para no atribuir a la solución un efecto que provenga de otras condiciones. Cuando la mejora es consistente, el aprendizaje del piloto puede convertirse en estándar; cuando no lo es, el valor reside en identificar la restricción antes de expandir el costo. Esta disciplina conecta inversión digital con evidencia operativa y crea una memoria organizacional que facilita decisiones futuras, especialmente en entornos financieros donde la velocidad de innovación debe convivir con requisitos de control y continuidad.

Tabla 1. Capacidades del factoring digital

Capacidad	Problema operativo	Resultado esperado
Captura digital	Retrabajo documental	Menor tiempo de ingreso
Validación automática	Controles manuales repetitivos	Mayor consistencia
Integración	Silos de información	Trazabilidad de extremo a extremo
Analítica	Decisiones reactivas	Priorización basada en evidencia

Nota. Elaboración propia a partir de la literatura revisada.

1.3. FINTECH, PLATAFORMAS Y NUEVAS FRONTERAS COMPETITIVAS

Fintech, plataformas y nuevas fronteras competitivas debe entenderse como un problema de diseño organizacional antes que como una cuestión exclusivamente tecnológica. En el campo financiero, expansión de fintech y plataformas digitales en servicios financieros altera la secuencia con la que se capturan datos, se evalúan

operaciones y se coordinan decisiones. Esto hace que competencia, desintermediación, interoperabilidad y experiencia de cliente dejen de ser componentes aislados y pasen a formar parte de una misma arquitectura de desempeño. La literatura coincide en que la transformación digital produce valor cuando existe coherencia entre tecnología, estrategia y procesos, y no cuando se limita a sustituir soportes físicos por pantallas (Chen et al., 2021; Lee et al., 2023). Desde esta perspectiva, el interés para las empresas de factoring consiste en identificar dónde se origina la fricción operativa y qué capacidad digital puede eliminarla sin debilitar control, trazabilidad ni confianza.

Una lectura operativa del tema obliga a separar la adquisición de tecnología de la apropiación organizacional. Una plataforma puede estar disponible y, sin embargo, no modificar el rendimiento si los equipos mantienen decisiones redundantes, registros duplicados o controles posteriores que podrían ejecutarse dentro del flujo. Por eso, competencia solo genera beneficios sostenibles cuando se articula con desintermediación; de modo semejante, interoperabilidad requiere reglas de gobierno que conviertan información en decisiones consistentes. En ese tránsito aparece experiencia de cliente como criterio de calidad: no basta con hacer una tarea más rápido, sino que debe hacerse con menor variabilidad, mejor evidencia y capacidad de recuperación frente a incidentes. Los estudios sobre digitalización bancaria y fintech muestran justamente que los resultados dependen de complementariedades organizacionales y del contexto de adopción (Chen et al., 2021; Lee et al., 2023).

El factoring ofrece un escenario especialmente sensible a estas complementariedades porque transforma derechos de cobro en liquidez y, por tanto, depende de información oportuna, validación documental, evaluación de contrapartes y coordinación entre múltiples actores. Cuando expansión de fintech y plataformas digitales en servicios financieros, una demora pequeña en cualquiera de esos puntos puede propagarse al resto del proceso. La digitalización permite rediseñar el flujo para que competencia se apoye en datos consistentes, que desintermediación reduzca transferencias manuales, que interoperabilidad aporte señales tempranas y que experiencia de cliente sea observable mediante métricas. La consecuencia esperada no es solamente rapidez: también se busca una operación más predecible y auditable. Esa combinación explica por qué la eficiencia digital debe evaluarse mediante resultados de proceso y no por el número de herramientas instaladas.

Desde el punto de vista económico, el valor de fintech, plataformas y nuevas fronteras competitivas surge de cambiar la estructura de costos y de información. Los costos fijos de una solución digital pueden crecer al inicio, pero el costo marginal de procesar una operación adicional puede reducirse si el flujo está estandarizado y los datos pueden reutilizarse. A la vez, la calidad informacional puede mejorar cuando competencia se captura una sola vez, desintermediación se comparte bajo reglas comunes y interoperabilidad se analiza de forma sistemática. Este efecto no debe idealizarse: una mala arquitectura puede trasladar errores a gran escala o acelerar decisiones deficientes. De ahí que experiencia de cliente funcione como restricción del diseño. La evidencia reciente sugiere que la rentabilidad y la eficiencia de la transformación digital son heterogéneas y dependen del nivel de madurez institucional (Chen et al., 2021; Lee et al., 2023).

En términos de gestión, el tema también cambia la forma de asignar responsabilidades. Los procesos tradicionales suelen distribuir el conocimiento entre personas y áreas; los modelos digitales lo convierten parcialmente en reglas, catálogos de datos, modelos analíticos y servicios compartidos. Esto exige decidir quién es responsable de competencia, quién valida desintermediación, cómo se monitorea interoperabilidad y qué umbrales definen un desempeño aceptable en experiencia de cliente. Sin esta arquitectura de responsabilidades, la organización corre el riesgo de automatizar ambigüedades. Una gobernanza adecuada, por el contrario, hace visibles los puntos de decisión, permite reconstruir qué ocurrió en cada operación y facilita la mejora continua. En actividades financieras, esa trazabilidad es además un activo para la gestión de riesgo, la auditoría y la relación con clientes y contrapartes.

La dimensión humana no desaparece con la digitalización; cambia de posición. Al reducir tareas manuales, el trabajo se desplaza hacia supervisión, excepción, análisis y rediseño. Los colaboradores necesitan comprender qué señales produce el sistema y cuándo una excepción justifica intervención. En ese marco, competencia requiere competencias para interpretar el proceso, desintermediación demanda coordinación transversal, interoperabilidad necesita alfabetización de datos y experiencia de cliente obliga a reconocer riesgos de continuidad y seguridad. La adopción efectiva depende de rutinas de aprendizaje que permitan ajustar la tecnología a la realidad del negocio. Este aspecto aparece de forma consistente en la literatura sobre capacidades dinámicas y

transformación digital, que subraya la renovación continua más que una implantación puntual (Chen et al., 2021; Lee et al., 2023).

Otro elemento central es la medición. Una iniciativa sobre fintech, plataformas y nuevas fronteras competitivas debe establecer una línea base y distinguir indicadores de actividad de indicadores de resultado. El número de transacciones digitalizadas o de usuarios registrados describe adopción, pero no demuestra por sí solo eficiencia. Para evaluar impacto conviene observar tiempo de ciclo, porcentaje de excepciones, tasa de reproceso, costo por operación, precisión, disponibilidad, cumplimiento de acuerdos de servicio y satisfacción del usuario. También es útil relacionar esas métricas con competencia, desintermediación, interoperabilidad y experiencia de cliente, de manera que la organización pueda identificar qué capacidad explica una mejora o un deterioro. Esta disciplina evita atribuir a la tecnología cambios que pueden provenir de volumen, composición de clientes o decisiones regulatorias.

La perspectiva de riesgo completa el análisis. Toda ganancia de velocidad puede crear nuevas dependencias: proveedores tecnológicos, servicios en nube, conectividad, modelos algorítmicos o integraciones externas. Por ello, expansión de fintech y plataformas digitales en servicios financieros debe incorporar controles preventivos y mecanismos de recuperación desde el diseño. La eficiencia sostenible no consiste en eliminar toda redundancia, sino en mantener la redundancia que protege la continuidad y eliminar la que no agrega valor. La discusión contemporánea sobre resiliencia operacional y ciberseguridad insiste en identificar servicios críticos, dependencias y escenarios de interrupción (Chen et al., 2021; Lee et al., 2023). Para el factoring, donde la oportunidad del financiamiento es parte del valor ofrecido, una interrupción tecnológica puede convertirse rápidamente en un problema comercial y reputacional.

En síntesis, fintech, plataformas y nuevas fronteras competitivas representa una pieza de un sistema más amplio de transformación. Su aporte se materializa cuando la organización conecta competencia con objetivos operativos, integra desintermediación dentro de una arquitectura común, utiliza interoperabilidad para aprender del desempeño y protege experiencia de cliente mediante gobierno y control. Esta lógica permite pasar de proyectos tecnológicos aislados a un modelo operativo digital. El capítulo 1 utiliza esta perspectiva para ordenar la evidencia y preparar el vínculo con las dimensiones que se

desarrollan a continuación. La premisa es deliberadamente exigente: la tecnología debe demostrar su valor en la manera en que la empresa decide, procesa, responde y aprende, y no únicamente en la modernidad aparente de sus canales.

Un modo útil de profundizar en fintech, plataformas y nuevas fronteras competitivas es analizar las interdependencias entre sus componentes. Si competencia mejora pero desintermediación permanece fragmentado, la organización puede ganar velocidad local y perder coordinación global. Si interoperabilidad crece sin criterios de calidad, las decisiones pueden ser más frecuentes pero no necesariamente mejores. Y si experiencia de cliente se trata como un requisito posterior, la arquitectura puede volverse frágil justo cuando aumenta el volumen de operaciones. Por ello, el diseño debe seguir una secuencia: simplificar, estandarizar, integrar, automatizar, medir y aprender. La secuencia no implica rigidez; funciona como disciplina para no digitalizar desperdicios ni trasladar complejidad al cliente. En empresas de factoring, esta lógica puede aplicarse desde la recepción de documentos hasta el desembolso, el seguimiento y la cobranza.

Finalmente, el análisis de fintech, plataformas y nuevas fronteras competitivas debe conservar una diferencia entre capacidad técnica y resultado empresarial. La primera puede medirse por disponibilidad de herramientas, nivel de integración o cobertura de datos; el segundo exige demostrar efectos sobre tiempo, costo, calidad, riesgo o experiencia. Entre ambos niveles se encuentran procesos, personas y decisiones. Esa zona intermedia explica por qué organizaciones con tecnologías similares obtienen resultados distintos. El argumento desarrollado en esta obra es que competencia, desintermediación, interoperabilidad y experiencia de cliente funcionan como capacidades complementarias: cada una puede resolver un problema específico, pero su mayor valor aparece cuando se articulan. Esta idea será retomada al contrastar la literatura internacional con la evidencia procedente del estudio de Lima Metropolitana.

La aplicación práctica de este enfoque exige además una lógica de experimentación controlada. Antes de escalar una iniciativa vinculada con fintech, plataformas y nuevas fronteras competitivas, conviene seleccionar un proceso representativo, registrar su desempeño de partida y definir qué cambio debería observarse en competencia, desintermediación, interoperabilidad o experiencia de cliente. La comparación posterior debe incorporar volumen, complejidad de casos y eventos extraordinarios para no atribuir a

la solución un efecto que provenga de otras condiciones. Cuando la mejora es consistente, el aprendizaje del piloto puede convertirse en estándar; cuando no lo es, el valor reside en identificar la restricción antes de expandir el costo. Esta disciplina conecta inversión digital con evidencia operativa y crea una memoria organizacional que facilita decisiones futuras, especialmente en entornos financieros donde la velocidad de innovación debe convivir con requisitos de control y continuidad.

1.4. DIGITALIZACIÓN FINANCIERA E INCLUSIÓN PRODUCTIVA

Digitalización financiera e inclusión productiva debe entenderse como un problema de diseño organizacional antes que como una cuestión exclusivamente tecnológica. En el campo financiero, relación entre tecnologías financieras, acceso al financiamiento e inclusión altera la secuencia con la que se capturan datos, se evalúan operaciones y se coordinan decisiones. Esto hace que MYPES, acceso, costos de transacción y capilaridad digital dejen de ser componentes aislados y pasen a formar parte de una misma arquitectura de desempeño. La literatura coincide en que la transformación digital produce valor cuando existe coherencia entre tecnología, estrategia y procesos, y no cuando se limita a sustituir soportes físicos por pantallas (World Bank, 2025; Herrera et al., 2024; Salas Quenta et al., 2022). Desde esta perspectiva, el interés para las empresas de factoring consiste en identificar dónde se origina la fricción operativa y qué capacidad digital puede eliminarla sin debilitar control, trazabilidad ni confianza.

Una lectura operativa del tema obliga a separar la adquisición de tecnología de la apropiación organizacional. Una plataforma puede estar disponible y, sin embargo, no modificar el rendimiento si los equipos mantienen decisiones redundantes, registros duplicados o controles posteriores que podrían ejecutarse dentro del flujo. Por eso, MYPES solo genera beneficios sostenibles cuando se articula con acceso; de modo semejante, costos de transacción requiere reglas de gobierno que conviertan información en decisiones consistentes. En ese tránsito aparece capilaridad digital como criterio de calidad: no basta con hacer una tarea más rápido, sino que debe hacerse con menor variabilidad, mejor evidencia y capacidad de recuperación frente a incidentes. Los estudios sobre digitalización bancaria y fintech muestran justamente que los resultados dependen de complementariedades organizacionales y del contexto de adopción (World Bank, 2025; Herrera et al., 2024; Salas Quenta et al., 2022).

El factoring ofrece un escenario especialmente sensible a estas complementariedades porque transforma derechos de cobro en liquidez y, por tanto, depende de información oportuna, validación documental, evaluación de contrapartes y coordinación entre múltiples actores. Cuando relación entre tecnologías financieras, acceso al financiamiento e inclusión, una demora pequeña en cualquiera de esos puntos puede propagarse al resto del proceso. La digitalización permite rediseñar el flujo para que MYPES se apoye en datos consistentes, que acceso reduzca transferencias manuales, que costos de transacción aporte señales tempranas y que capilaridad digital sea observable mediante métricas. La consecuencia esperada no es solamente rapidez: también se busca una operación más predecible y auditable. Esa combinación explica por qué la eficiencia digital debe evaluarse mediante resultados de proceso y no por el número de herramientas instaladas.

Desde el punto de vista económico, el valor de digitalización financiera e inclusión productiva surge de cambiar la estructura de costos y de información. Los costos fijos de una solución digital pueden crecer al inicio, pero el costo marginal de procesar una operación adicional puede reducirse si el flujo está estandarizado y los datos pueden reutilizarse. A la vez, la calidad informacional puede mejorar cuando MYPES se captura una sola vez, acceso se comparte bajo reglas comunes y costos de transacción se analiza de forma sistemática. Este efecto no debe idealizarse: una mala arquitectura puede trasladar errores a gran escala o acelerar decisiones deficientes. De ahí que capilaridad digital funcione como restricción del diseño. La evidencia reciente sugiere que la rentabilidad y la eficiencia de la transformación digital son heterogéneas y dependen del nivel de madurez institucional (World Bank, 2025; Herrera et al., 2024; Salas Quenta et al., 2022).

En términos de gestión, el tema también cambia la forma de asignar responsabilidades. Los procesos tradicionales suelen distribuir el conocimiento entre personas y áreas; los modelos digitales lo convierten parcialmente en reglas, catálogos de datos, modelos analíticos y servicios compartidos. Esto exige decidir quién es responsable de MYPES, quién valida acceso, cómo se monitorea costos de transacción y qué umbrales definen un desempeño aceptable en capilaridad digital. Sin esta arquitectura de responsabilidades, la organización corre el riesgo de automatizar ambigüedades. Una gobernanza adecuada, por el contrario, hace visibles los puntos de decisión, permite reconstruir qué ocurrió en cada operación y facilita la mejora continua. En actividades

financieras, esa trazabilidad es además un activo para la gestión de riesgo, la auditoría y la relación con clientes y contrapartes.

La dimensión humana no desaparece con la digitalización; cambia de posición. Al reducir tareas manuales, el trabajo se desplaza hacia supervisión, excepción, análisis y rediseño. Los colaboradores necesitan comprender qué señales produce el sistema y cuándo una excepción justifica intervención. En ese marco, MYPES requiere competencias para interpretar el proceso, acceso demanda coordinación transversal, costos de transacción necesita alfabetización de datos y capilaridad digital obliga a reconocer riesgos de continuidad y seguridad. La adopción efectiva depende de rutinas de aprendizaje que permitan ajustar la tecnología a la realidad del negocio. Este aspecto aparece de forma consistente en la literatura sobre capacidades dinámicas y transformación digital, que subraya la renovación continua más que una implantación puntual (World Bank, 2025; Herrera et al., 2024; Salas Quenta et al., 2022).

Otro elemento central es la medición. Una iniciativa sobre digitalización financiera e inclusión productiva debe establecer una línea base y distinguir indicadores de actividad de indicadores de resultado. El número de transacciones digitalizadas o de usuarios registrados describe adopción, pero no demuestra por sí solo eficiencia. Para evaluar impacto conviene observar tiempo de ciclo, porcentaje de excepciones, tasa de reproceso, costo por operación, precisión, disponibilidad, cumplimiento de acuerdos de servicio y satisfacción del usuario. También es útil relacionar esas métricas con MYPES, acceso, costos de transacción y capilaridad digital, de manera que la organización pueda identificar qué capacidad explica una mejora o un deterioro. Esta disciplina evita atribuir a la tecnología cambios que pueden provenir de volumen, composición de clientes o decisiones regulatorias.

La perspectiva de riesgo completa el análisis. Toda ganancia de velocidad puede crear nuevas dependencias: proveedores tecnológicos, servicios en nube, conectividad, modelos algorítmicos o integraciones externas. Por ello, relación entre tecnologías financieras, acceso al financiamiento e inclusión debe incorporar controles preventivos y mecanismos de recuperación desde el diseño. La eficiencia sostenible no consiste en eliminar toda redundancia, sino en mantener la redundancia que protege la continuidad y eliminar la que no agrega valor. La discusión contemporánea sobre resiliencia operacional

y ciberseguridad insiste en identificar servicios críticos, dependencias y escenarios de interrupción (World Bank, 2025; Herrera et al., 2024; Salas Quenta et al., 2022). Para el factoring, donde la oportunidad del financiamiento es parte del valor ofrecido, una interrupción tecnológica puede convertirse rápidamente en un problema comercial y reputacional.

En síntesis, digitalización financiera e inclusión productiva representa una pieza de un sistema más amplio de transformación. Su aporte se materializa cuando la organización conecta MYPES con objetivos operativos, integra acceso dentro de una arquitectura común, utiliza costos de transacción para aprender del desempeño y protege capilaridad digital mediante gobierno y control. Esta lógica permite pasar de proyectos tecnológicos aislados a un modelo operativo digital. El capítulo 1 utiliza esta perspectiva para ordenar la evidencia y preparar el vínculo con las dimensiones que se desarrollan a continuación. La premisa es deliberadamente exigente: la tecnología debe demostrar su valor en la manera en que la empresa decide, procesa, responde y aprende, y no únicamente en la modernidad aparente de sus canales.

Un modo útil de profundizar en digitalización financiera e inclusión productiva es analizar las interdependencias entre sus componentes. Si MYPES mejora pero acceso permanece fragmentado, la organización puede ganar velocidad local y perder coordinación global. Si costos de transacción crece sin criterios de calidad, las decisiones pueden ser más frecuentes pero no necesariamente mejores. Y si capilaridad digital se trata como un requisito posterior, la arquitectura puede volverse frágil justo cuando aumenta el volumen de operaciones. Por ello, el diseño debe seguir una secuencia: simplificar, estandarizar, integrar, automatizar, medir y aprender. La secuencia no implica rigidez; funciona como disciplina para no digitalizar desperdicios ni trasladar complejidad al cliente. En empresas de factoring, esta lógica puede aplicarse desde la recepción de documentos hasta el desembolso, el seguimiento y la cobranza.

Finalmente, el análisis de digitalización financiera e inclusión productiva debe conservar una diferencia entre capacidad técnica y resultado empresarial. La primera puede medirse por disponibilidad de herramientas, nivel de integración o cobertura de datos; el segundo exige demostrar efectos sobre tiempo, costo, calidad, riesgo o experiencia. Entre ambos niveles se encuentran procesos, personas y decisiones. Esa zona intermedia explica

por qué organizaciones con tecnologías similares obtienen resultados distintos. El argumento desarrollado en esta obra es que MYPES, acceso, costos de transacción y capilaridad digital funcionan como capacidades complementarias: cada una puede resolver un problema específico, pero su mayor valor aparece cuando se articulan. Esta idea será retomada al contrastar la literatura internacional con la evidencia procedente del estudio de Lima Metropolitana.

La aplicación práctica de este enfoque exige además una lógica de experimentación controlada. Antes de escalar una iniciativa vinculada con digitalización financiera e inclusión productiva, conviene seleccionar un proceso representativo, registrar su desempeño de partida y definir qué cambio debería observarse en MYPES, acceso, costos de transacción o capilaridad digital. La comparación posterior debe incorporar volumen, complejidad de casos y eventos extraordinarios para no atribuir a la solución un efecto que provenga de otras condiciones. Cuando la mejora es consistente, el aprendizaje del piloto puede convertirse en estándar; cuando no lo es, el valor reside en identificar la restricción antes de expandir el costo. Esta disciplina conecta inversión digital con evidencia operativa y crea una memoria organizacional que facilita decisiones futuras, especialmente en entornos financieros donde la velocidad de innovación debe convivir con requisitos de control y continuidad.

1.5. EL FACTORING EN ECONOMÍAS EMERGENTES

El factoring en economías emergentes debe entenderse como un problema de diseño organizacional antes que como una cuestión exclusivamente tecnológica. En el campo financiero, condiciones institucionales y tecnológicas que condicionan la digitalización en mercados emergentes altera la secuencia con la que se capturan datos, se evalúan operaciones y se coordinan decisiones. Esto hace que infraestructura, regulación, confianza y brechas de capacidades dejen de ser componentes aislados y pasen a formar parte de una misma arquitectura de desempeño. La literatura coincide en que la transformación digital produce valor cuando existe coherencia entre tecnología, estrategia y procesos, y no cuando se limita a sustituir soportes físicos por pantallas (Leão et al., 2023; Khan et al., 2024). Desde esta perspectiva, el interés para las empresas de factoring consiste en identificar dónde se origina la fricción operativa y qué capacidad digital puede eliminarla sin debilitar control, trazabilidad ni confianza.

Una lectura operativa del tema obliga a separar la adquisición de tecnología de la apropiación organizacional. Una plataforma puede estar disponible y, sin embargo, no modificar el rendimiento si los equipos mantienen decisiones redundantes, registros duplicados o controles posteriores que podrían ejecutarse dentro del flujo. Por eso, infraestructura solo genera beneficios sostenibles cuando se articula con regulación; de modo semejante, confianza requiere reglas de gobierno que conviertan información en decisiones consistentes. En ese tránsito aparece brechas de capacidades como criterio de calidad: no basta con hacer una tarea más rápido, sino que debe hacerse con menor variabilidad, mejor evidencia y capacidad de recuperación frente a incidentes. Los estudios sobre digitalización bancaria y fintech muestran justamente que los resultados dependen de complementariedades organizacionales y del contexto de adopción (Leão et al., 2023; Khan et al., 2024).

El factoring ofrece un escenario especialmente sensible a estas complementariedades porque transforma derechos de cobro en liquidez y, por tanto, depende de información oportuna, validación documental, evaluación de contrapartes y coordinación entre múltiples actores. Cuando condiciones institucionales y tecnológicas que condicionan la digitalización en mercados emergentes, una demora pequeña en cualquiera de esos puntos puede propagarse al resto del proceso. La digitalización permite rediseñar el flujo para que infraestructura se apoye en datos consistentes, que regulación reduzca transferencias manuales, que confianza aporte señales tempranas y que brechas de capacidades sea observable mediante métricas. La consecuencia esperada no es solamente rapidez: también se busca una operación más predecible y auditable. Esa combinación explica por qué la eficiencia digital debe evaluarse mediante resultados de proceso y no por el número de herramientas instaladas.

Desde el punto de vista económico, el valor de el factoring en economías emergentes surge de cambiar la estructura de costos y de información. Los costos fijos de una solución digital pueden crecer al inicio, pero el costo marginal de procesar una operación adicional puede reducirse si el flujo está estandarizado y los datos pueden reutilizarse. A la vez, la calidad informacional puede mejorar cuando infraestructura se captura una sola vez, regulación se comparte bajo reglas comunes y confianza se analiza de forma sistemática. Este efecto no debe idealizarse: una mala arquitectura puede trasladar errores a gran escala o acelerar decisiones deficientes. De ahí que brechas de capacidades

funcione como restricción del diseño. La evidencia reciente sugiere que la rentabilidad y la eficiencia de la transformación digital son heterogéneas y dependen del nivel de madurez institucional (Leão et al., 2023; Khan et al., 2024).

En términos de gestión, el tema también cambia la forma de asignar responsabilidades. Los procesos tradicionales suelen distribuir el conocimiento entre personas y áreas; los modelos digitales lo convierten parcialmente en reglas, catálogos de datos, modelos analíticos y servicios compartidos. Esto exige decidir quién es responsable de infraestructura, quién valida regulación, cómo se monitorea confianza y qué umbrales definen un desempeño aceptable en brechas de capacidades. Sin esta arquitectura de responsabilidades, la organización corre el riesgo de automatizar ambigüedades. Una gobernanza adecuada, por el contrario, hace visibles los puntos de decisión, permite reconstruir qué ocurrió en cada operación y facilita la mejora continua. En actividades financieras, esa trazabilidad es además un activo para la gestión de riesgo, la auditoría y la relación con clientes y contrapartes.

La dimensión humana no desaparece con la digitalización; cambia de posición. Al reducir tareas manuales, el trabajo se desplaza hacia supervisión, excepción, análisis y rediseño. Los colaboradores necesitan comprender qué señales produce el sistema y cuándo una excepción justifica intervención. En ese marco, infraestructura requiere competencias para interpretar el proceso, regulación demanda coordinación transversal, confianza necesita alfabetización de datos y brechas de capacidades obliga a reconocer riesgos de continuidad y seguridad. La adopción efectiva depende de rutinas de aprendizaje que permitan ajustar la tecnología a la realidad del negocio. Este aspecto aparece de forma consistente en la literatura sobre capacidades dinámicas y transformación digital, que subraya la renovación continua más que una implantación puntual (Leão et al., 2023; Khan et al., 2024).

Otro elemento central es la medición. Una iniciativa sobre el factoring en economías emergentes debe establecer una línea base y distinguir indicadores de actividad de indicadores de resultado. El número de transacciones digitalizadas o de usuarios registrados describe adopción, pero no demuestra por sí solo eficiencia. Para evaluar impacto conviene observar tiempo de ciclo, porcentaje de excepciones, tasa de reproceso, costo por operación, precisión, disponibilidad, cumplimiento de acuerdos de servicio y

satisfacción del usuario. También es útil relacionar esas métricas con infraestructura, regulación, confianza y brechas de capacidades, de manera que la organización pueda identificar qué capacidad explica una mejora o un deterioro. Esta disciplina evita atribuir a la tecnología cambios que pueden provenir de volumen, composición de clientes o decisiones regulatorias.

La perspectiva de riesgo completa el análisis. Toda ganancia de velocidad puede crear nuevas dependencias: proveedores tecnológicos, servicios en nube, conectividad, modelos algorítmicos o integraciones externas. Por ello, condiciones institucionales y tecnológicas que condicionan la digitalización en mercados emergentes debe incorporar controles preventivos y mecanismos de recuperación desde el diseño. La eficiencia sostenible no consiste en eliminar toda redundancia, sino en mantener la redundancia que protege la continuidad y eliminar la que no agrega valor. La discusión contemporánea sobre resiliencia operacional y ciberseguridad insiste en identificar servicios críticos, dependencias y escenarios de interrupción (Leão et al., 2023; Khan et al., 2024). Para el factoring, donde la oportunidad del financiamiento es parte del valor ofrecido, una interrupción tecnológica puede convertirse rápidamente en un problema comercial y reputacional.

En síntesis, el factoring en economías emergentes representa una pieza de un sistema más amplio de transformación. Su aporte se materializa cuando la organización conecta infraestructura con objetivos operativos, integra regulación dentro de una arquitectura común, utiliza confianza para aprender del desempeño y protege brechas de capacidades mediante gobierno y control. Esta lógica permite pasar de proyectos tecnológicos aislados a un modelo operativo digital. El capítulo 1 utiliza esta perspectiva para ordenar la evidencia y preparar el vínculo con las dimensiones que se desarrollan a continuación. La premisa es deliberadamente exigente: la tecnología debe demostrar su valor en la manera en que la empresa decide, procesa, responde y aprende, y no únicamente en la modernidad aparente de sus canales.

Un modo útil de profundizar en el factoring en economías emergentes es analizar las interdependencias entre sus componentes. Si infraestructura mejora pero regulación permanece fragmentado, la organización puede ganar velocidad local y perder coordinación global. Si confianza crece sin criterios de calidad, las decisiones pueden ser

más frecuentes pero no necesariamente mejores. Y si brechas de capacidades se trata como un requisito posterior, la arquitectura puede volverse frágil justo cuando aumenta el volumen de operaciones. Por ello, el diseño debe seguir una secuencia: simplificar, estandarizar, integrar, automatizar, medir y aprender. La secuencia no implica rigidez; funciona como disciplina para no digitalizar desperdicios ni trasladar complejidad al cliente. En empresas de factoring, esta lógica puede aplicarse desde la recepción de documentos hasta el desembolso, el seguimiento y la cobranza.

Finalmente, el análisis de el factoring en economías emergentes debe conservar una diferencia entre capacidad técnica y resultado empresarial. La primera puede medirse por disponibilidad de herramientas, nivel de integración o cobertura de datos; el segundo exige demostrar efectos sobre tiempo, costo, calidad, riesgo o experiencia. Entre ambos niveles se encuentran procesos, personas y decisiones. Esa zona intermedia explica por qué organizaciones con tecnologías similares obtienen resultados distintos. El argumento desarrollado en esta obra es que infraestructura, regulación, confianza y brechas de capacidades funcionan como capacidades complementarias: cada una puede resolver un problema específico, pero su mayor valor aparece cuando se articulan. Esta idea será retomada al contrastar la literatura internacional con la evidencia procedente del estudio de Lima Metropolitana.

La aplicación práctica de este enfoque exige además una lógica de experimentación controlada. Antes de escalar una iniciativa vinculada con el factoring en economías emergentes, conviene seleccionar un proceso representativo, registrar su desempeño de partida y definir qué cambio debería observarse en infraestructura, regulación, confianza o brechas de capacidades. La comparación posterior debe incorporar volumen, complejidad de casos y eventos extraordinarios para no atribuir a la solución un efecto que provenga de otras condiciones. Cuando la mejora es consistente, el aprendizaje del piloto puede convertirse en estándar; cuando no lo es, el valor reside en identificar la restricción antes de expandir el costo. Esta disciplina conecta inversión digital con evidencia operativa y crea una memoria organizacional que facilita decisiones futuras, especialmente en entornos financieros donde la velocidad de innovación debe convivir con requisitos de control y continuidad.

Tabla 2. Actores del ecosistema y flujos de información

Actor	Información crítica	Dependencia digital
Cedente	Factura y evidencia comercial	Carga y validación
Factor	Riesgo y elegibilidad	Modelos y reglas
Pagador	Confirmación y pago	Integración y seguimiento
Proveedor tecnológico	Servicios e infraestructura	Disponibilidad y seguridad

Nota. Elaboración propia.

1.6. INFRAESTRUCTURAS DE PAGO, IDENTIDAD Y DATOS

Infraestructuras de pago, identidad y datos debe entenderse como un problema de diseño organizacional antes que como una cuestión exclusivamente tecnológica. En el campo financiero, infraestructura digital que permite operar servicios financieros de forma conectada altera la secuencia con la que se capturan datos, se evalúan operaciones y se coordinan decisiones. Esto hace que pagos digitales, identidad, APIs y datos transaccionales dejen de ser componentes aislados y pasen a formar parte de una misma arquitectura de desempeño. La literatura coincide en que la transformación digital produce valor cuando existe coherencia entre tecnología, estrategia y procesos, y no cuando se limita a sustituir soportes físicos por pantallas (Herrera et al., 2024; OECD, 2024). Desde esta perspectiva, el interés para las empresas de factoring consiste en identificar dónde se origina la fricción operativa y qué capacidad digital puede eliminarla sin debilitar control, trazabilidad ni confianza.

Una lectura operativa del tema obliga a separar la adquisición de tecnología de la apropiación organizacional. Una plataforma puede estar disponible y, sin embargo, no modificar el rendimiento si los equipos mantienen decisiones redundantes, registros duplicados o controles posteriores que podrían ejecutarse dentro del flujo. Por eso, pagos digitales solo genera beneficios sostenibles cuando se articula con identidad; de modo semejante, APIs requiere reglas de gobierno que conviertan información en decisiones consistentes. En ese tránsito aparece datos transaccionales como criterio de calidad: no basta con hacer una tarea más rápido, sino que debe hacerse con menor variabilidad, mejor evidencia y capacidad de recuperación frente a incidentes. Los estudios sobre digitalización bancaria y fintech muestran justamente que los resultados dependen de complementariedades organizacionales y del contexto de adopción (Herrera et al., 2024; OECD, 2024).

El factoring ofrece un escenario especialmente sensible a estas complementariedades porque transforma derechos de cobro en liquidez y, por tanto, depende de información oportuna, validación documental, evaluación de contrapartes y coordinación entre múltiples actores. Cuando infraestructura digital que permite operar servicios financieros de forma conectada, una demora pequeña en cualquiera de esos puntos puede propagarse al resto del proceso. La digitalización permite rediseñar el flujo para que pagos digitales se apoye en datos consistentes, que identidad reduzca transferencias manuales, que APIs aporte señales tempranas y que datos transaccionales sea observable mediante métricas. La consecuencia esperada no es solamente rapidez: también se busca una operación más predecible y auditable. Esa combinación explica por qué la eficiencia digital debe evaluarse mediante resultados de proceso y no por el número de herramientas instaladas.

Desde el punto de vista económico, el valor de infraestructuras de pago, identidad y datos surge de cambiar la estructura de costos y de información. Los costos fijos de una solución digital pueden crecer al inicio, pero el costo marginal de procesar una operación adicional puede reducirse si el flujo está estandarizado y los datos pueden reutilizarse. A la vez, la calidad informacional puede mejorar cuando pagos digitales se captura una sola vez, identidad se comparte bajo reglas comunes y APIs se analiza de forma sistemática. Este efecto no debe idealizarse: una mala arquitectura puede trasladar errores a gran escala o acelerar decisiones deficientes. De ahí que datos transaccionales funcione como restricción del diseño. La evidencia reciente sugiere que la rentabilidad y la eficiencia de la transformación digital son heterogéneas y dependen del nivel de madurez institucional (Herrera et al., 2024; OECD, 2024).

En términos de gestión, el tema también cambia la forma de asignar responsabilidades. Los procesos tradicionales suelen distribuir el conocimiento entre personas y áreas; los modelos digitales lo convierten parcialmente en reglas, catálogos de datos, modelos analíticos y servicios compartidos. Esto exige decidir quién es responsable de pagos digitales, quién valida identidad, cómo se monitorea APIs y qué umbrales definen un desempeño aceptable en datos transaccionales. Sin esta arquitectura de responsabilidades, la organización corre el riesgo de automatizar ambigüedades. Una gobernanza adecuada, por el contrario, hace visibles los puntos de decisión, permite reconstruir qué ocurrió en cada operación y facilita la mejora continua. En actividades

financieras, esa trazabilidad es además un activo para la gestión de riesgo, la auditoría y la relación con clientes y contrapartes.

La dimensión humana no desaparece con la digitalización; cambia de posición. Al reducir tareas manuales, el trabajo se desplaza hacia supervisión, excepción, análisis y rediseño. Los colaboradores necesitan comprender qué señales produce el sistema y cuándo una excepción justifica intervención. En ese marco, pagos digitales requiere competencias para interpretar el proceso, identidad demanda coordinación transversal, APIs necesita alfabetización de datos y datos transaccionales obliga a reconocer riesgos de continuidad y seguridad. La adopción efectiva depende de rutinas de aprendizaje que permitan ajustar la tecnología a la realidad del negocio. Este aspecto aparece de forma consistente en la literatura sobre capacidades dinámicas y transformación digital, que subraya la renovación continua más que una implantación puntual (Herrera et al., 2024; OECD, 2024).

Otro elemento central es la medición. Una iniciativa sobre infraestructuras de pago, identidad y datos debe establecer una línea base y distinguir indicadores de actividad de indicadores de resultado. El número de transacciones digitalizadas o de usuarios registrados describe adopción, pero no demuestra por sí solo eficiencia. Para evaluar impacto conviene observar tiempo de ciclo, porcentaje de excepciones, tasa de reproceso, costo por operación, precisión, disponibilidad, cumplimiento de acuerdos de servicio y satisfacción del usuario. También es útil relacionar esas métricas con pagos digitales, identidad, APIs y datos transaccionales, de manera que la organización pueda identificar qué capacidad explica una mejora o un deterioro. Esta disciplina evita atribuir a la tecnología cambios que pueden provenir de volumen, composición de clientes o decisiones regulatorias.

La perspectiva de riesgo completa el análisis. Toda ganancia de velocidad puede crear nuevas dependencias: proveedores tecnológicos, servicios en nube, conectividad, modelos algorítmicos o integraciones externas. Por ello, infraestructura digital que permite operar servicios financieros de forma conectada debe incorporar controles preventivos y mecanismos de recuperación desde el diseño. La eficiencia sostenible no consiste en eliminar toda redundancia, sino en mantener la redundancia que protege la continuidad y eliminar la que no agrega valor. La discusión contemporánea sobre resiliencia operacional

y ciberseguridad insiste en identificar servicios críticos, dependencias y escenarios de interrupción (Herrera et al., 2024; OECD, 2024). Para el factoring, donde la oportunidad del financiamiento es parte del valor ofrecido, una interrupción tecnológica puede convertirse rápidamente en un problema comercial y reputacional.

En síntesis, infraestructuras de pago, identidad y datos representa una pieza de un sistema más amplio de transformación. Su aporte se materializa cuando la organización conecta pagos digitales con objetivos operativos, integra identidad dentro de una arquitectura común, utiliza APIs para aprender del desempeño y protege datos transaccionales mediante gobierno y control. Esta lógica permite pasar de proyectos tecnológicos aislados a un modelo operativo digital. El capítulo 1 utiliza esta perspectiva para ordenar la evidencia y preparar el vínculo con las dimensiones que se desarrollan a continuación. La premisa es deliberadamente exigente: la tecnología debe demostrar su valor en la manera en que la empresa decide, procesa, responde y aprende, y no únicamente en la modernidad aparente de sus canales.

Un modo útil de profundizar en infraestructuras de pago, identidad y datos es analizar las interdependencias entre sus componentes. Si pagos digitales mejora pero identidad permanece fragmentado, la organización puede ganar velocidad local y perder coordinación global. Si APIs crece sin criterios de calidad, las decisiones pueden ser más frecuentes pero no necesariamente mejores. Y si datos transaccionales se trata como un requisito posterior, la arquitectura puede volverse frágil justo cuando aumenta el volumen de operaciones. Por ello, el diseño debe seguir una secuencia: simplificar, estandarizar, integrar, automatizar, medir y aprender. La secuencia no implica rigidez; funciona como disciplina para no digitalizar desperdicios ni trasladar complejidad al cliente. En empresas de factoring, esta lógica puede aplicarse desde la recepción de documentos hasta el desembolso, el seguimiento y la cobranza.

Finalmente, el análisis de infraestructuras de pago, identidad y datos debe conservar una diferencia entre capacidad técnica y resultado empresarial. La primera puede medirse por disponibilidad de herramientas, nivel de integración o cobertura de datos; el segundo exige demostrar efectos sobre tiempo, costo, calidad, riesgo o experiencia. Entre ambos niveles se encuentran procesos, personas y decisiones. Esa zona intermedia explica por qué organizaciones con tecnologías similares obtienen resultados distintos. El

argumento desarrollado en esta obra es que pagos digitales, identidad, APIs y datos transaccionales funcionan como capacidades complementarias: cada una puede resolver un problema específico, pero su mayor valor aparece cuando se articulan. Esta idea será retomada al contrastar la literatura internacional con la evidencia procedente del estudio de Lima Metropolitana.

La aplicación práctica de este enfoque exige además una lógica de experimentación controlada. Antes de escalar una iniciativa vinculada con infraestructuras de pago, identidad y datos, conviene seleccionar un proceso representativo, registrar su desempeño de partida y definir qué cambio debería observarse en pagos digitales, identidad, APIs o datos transaccionales. La comparación posterior debe incorporar volumen, complejidad de casos y eventos extraordinarios para no atribuir a la solución un efecto que provenga de otras condiciones. Cuando la mejora es consistente, el aprendizaje del piloto puede convertirse en estándar; cuando no lo es, el valor reside en identificar la restricción antes de expandir el costo. Esta disciplina conecta inversión digital con evidencia operativa y crea una memoria organizacional que facilita decisiones futuras, especialmente en entornos financieros donde la velocidad de innovación debe convivir con requisitos de control y continuidad.

1.7. CONFIANZA, REGULACIÓN Y LEGITIMIDAD DIGITAL

Confianza, regulación y legitimidad digital debe entenderse como un problema de diseño organizacional antes que como una cuestión exclusivamente tecnológica. En el campo financiero, necesidad de que la innovación se apoye en gobernanza, transparencia y protección altera la secuencia con la que se capturan datos, se evalúan operaciones y se coordinan decisiones. Esto hace que confianza, protección de datos, resiliencia y supervisión dejen de ser componentes aislados y pasen a formar parte de una misma arquitectura de desempeño. La literatura coincide en que la transformación digital produce valor cuando existe coherencia entre tecnología, estrategia y procesos, y no cuando se limita a sustituir soportes físicos por pantallas (Basel Committee on Banking Supervision, 2024; NIST, 2024). Desde esta perspectiva, el interés para las empresas de factoring consiste en identificar dónde se origina la fricción operativa y qué capacidad digital puede eliminarla sin debilitar control, trazabilidad ni confianza.

Una lectura operativa del tema obliga a separar la adquisición de tecnología de la apropiación organizacional. Una plataforma puede estar disponible y, sin embargo, no modificar el rendimiento si los equipos mantienen decisiones redundantes, registros duplicados o controles posteriores que podrían ejecutarse dentro del flujo. Por eso, confianza solo genera beneficios sostenibles cuando se articula con protección de datos; de modo semejante, resiliencia requiere reglas de gobierno que conviertan información en decisiones consistentes. En ese tránsito aparece supervisión como criterio de calidad: no basta con hacer una tarea más rápido, sino que debe hacerse con menor variabilidad, mejor evidencia y capacidad de recuperación frente a incidentes. Los estudios sobre digitalización bancaria y fintech muestran justamente que los resultados dependen de complementariedades organizacionales y del contexto de adopción (Basel Committee on Banking Supervision, 2024; NIST, 2024).

El factoring ofrece un escenario especialmente sensible a estas complementariedades porque transforma derechos de cobro en liquidez y, por tanto, depende de información oportuna, validación documental, evaluación de contrapartes y coordinación entre múltiples actores. Cuando necesidad de que la innovación se apoye en gobernanza, transparencia y protección, una demora pequeña en cualquiera de esos puntos puede propagarse al resto del proceso. La digitalización permite rediseñar el flujo para que confianza se apoye en datos consistentes, que protección de datos reduzca transferencias manuales, que resiliencia aporte señales tempranas y que supervisión sea observable mediante métricas. La consecuencia esperada no es solamente rapidez: también se busca una operación más predecible y auditable. Esa combinación explica por qué la eficiencia digital debe evaluarse mediante resultados de proceso y no por el número de herramientas instaladas.

Desde el punto de vista económico, el valor de confianza, regulación y legitimidad digital surge de cambiar la estructura de costos y de información. Los costos fijos de una solución digital pueden crecer al inicio, pero el costo marginal de procesar una operación adicional puede reducirse si el flujo está estandarizado y los datos pueden reutilizarse. A la vez, la calidad informacional puede mejorar cuando confianza se captura una sola vez, protección de datos se comparte bajo reglas comunes y resiliencia se analiza de forma sistemática. Este efecto no debe idealizarse: una mala arquitectura puede trasladar errores a gran escala o acelerar decisiones deficientes. De ahí que supervisión funcione como

restricción del diseño. La evidencia reciente sugiere que la rentabilidad y la eficiencia de la transformación digital son heterogéneas y dependen del nivel de madurez institucional (Basel Committee on Banking Supervision, 2024; NIST, 2024).

En términos de gestión, el tema también cambia la forma de asignar responsabilidades. Los procesos tradicionales suelen distribuir el conocimiento entre personas y áreas; los modelos digitales lo convierten parcialmente en reglas, catálogos de datos, modelos analíticos y servicios compartidos. Esto exige decidir quién es responsable de confianza, quién valida protección de datos, cómo se monitorea resiliencia y qué umbrales definen un desempeño aceptable en supervisión. Sin esta arquitectura de responsabilidades, la organización corre el riesgo de automatizar ambigüedades. Una gobernanza adecuada, por el contrario, hace visibles los puntos de decisión, permite reconstruir qué ocurrió en cada operación y facilita la mejora continua. En actividades financieras, esa trazabilidad es además un activo para la gestión de riesgo, la auditoría y la relación con clientes y contrapartes.

La dimensión humana no desaparece con la digitalización; cambia de posición. Al reducir tareas manuales, el trabajo se desplaza hacia supervisión, excepción, análisis y rediseño. Los colaboradores necesitan comprender qué señales produce el sistema y cuándo una excepción justifica intervención. En ese marco, confianza requiere competencias para interpretar el proceso, protección de datos demanda coordinación transversal, resiliencia necesita alfabetización de datos y supervisión obliga a reconocer riesgos de continuidad y seguridad. La adopción efectiva depende de rutinas de aprendizaje que permitan ajustar la tecnología a la realidad del negocio. Este aspecto aparece de forma consistente en la literatura sobre capacidades dinámicas y transformación digital, que subraya la renovación continua más que una implantación puntual (Basel Committee on Banking Supervision, 2024; NIST, 2024).

Otro elemento central es la medición. Una iniciativa sobre confianza, regulación y legitimidad digital debe establecer una línea base y distinguir indicadores de actividad de indicadores de resultado. El número de transacciones digitalizadas o de usuarios registrados describe adopción, pero no demuestra por sí solo eficiencia. Para evaluar impacto conviene observar tiempo de ciclo, porcentaje de excepciones, tasa de reproceso, costo por operación, precisión, disponibilidad, cumplimiento de acuerdos de servicio y

satisfacción del usuario. También es útil relacionar esas métricas con confianza, protección de datos, resiliencia y supervisión, de manera que la organización pueda identificar qué capacidad explica una mejora o un deterioro. Esta disciplina evita atribuir a la tecnología cambios que pueden provenir de volumen, composición de clientes o decisiones regulatorias.

La perspectiva de riesgo completa el análisis. Toda ganancia de velocidad puede crear nuevas dependencias: proveedores tecnológicos, servicios en nube, conectividad, modelos algorítmicos o integraciones externas. Por ello, necesidad de que la innovación se apoye en gobernanza, transparencia y protección debe incorporar controles preventivos y mecanismos de recuperación desde el diseño. La eficiencia sostenible no consiste en eliminar toda redundancia, sino en mantener la redundancia que protege la continuidad y eliminar la que no agrega valor. La discusión contemporánea sobre resiliencia operacional y ciberseguridad insiste en identificar servicios críticos, dependencias y escenarios de interrupción (Basel Committee on Banking Supervision, 2024; NIST, 2024). Para el factoring, donde la oportunidad del financiamiento es parte del valor ofrecido, una interrupción tecnológica puede convertirse rápidamente en un problema comercial y reputacional.

En síntesis, confianza, regulación y legitimidad digital representa una pieza de un sistema más amplio de transformación. Su aporte se materializa cuando la organización conecta confianza con objetivos operativos, integra protección de datos dentro de una arquitectura común, utiliza resiliencia para aprender del desempeño y protege supervisión mediante gobierno y control. Esta lógica permite pasar de proyectos tecnológicos aislados a un modelo operativo digital. El capítulo 1 utiliza esta perspectiva para ordenar la evidencia y preparar el vínculo con las dimensiones que se desarrollan a continuación. La premisa es deliberadamente exigente: la tecnología debe demostrar su valor en la manera en que la empresa decide, procesa, responde y aprende, y no únicamente en la modernidad aparente de sus canales.

Un modo útil de profundizar en confianza, regulación y legitimidad digital es analizar las interdependencias entre sus componentes. Si confianza mejora pero protección de datos permanece fragmentado, la organización puede ganar velocidad local y perder coordinación global. Si resiliencia crece sin criterios de calidad, las decisiones pueden ser

más frecuentes pero no necesariamente mejores. Y si supervisión se trata como un requisito posterior, la arquitectura puede volverse frágil justo cuando aumenta el volumen de operaciones. Por ello, el diseño debe seguir una secuencia: simplificar, estandarizar, integrar, automatizar, medir y aprender. La secuencia no implica rigidez; funciona como disciplina para no digitalizar desperdicios ni trasladar complejidad al cliente. En empresas de factoring, esta lógica puede aplicarse desde la recepción de documentos hasta el desembolso, el seguimiento y la cobranza.

Finalmente, el análisis de confianza, regulación y legitimidad digital debe conservar una diferencia entre capacidad técnica y resultado empresarial. La primera puede medirse por disponibilidad de herramientas, nivel de integración o cobertura de datos; el segundo exige demostrar efectos sobre tiempo, costo, calidad, riesgo o experiencia. Entre ambos niveles se encuentran procesos, personas y decisiones. Esa zona intermedia explica por qué organizaciones con tecnologías similares obtienen resultados distintos. El argumento desarrollado en esta obra es que confianza, protección de datos, resiliencia y supervisión funcionan como capacidades complementarias: cada una puede resolver un problema específico, pero su mayor valor aparece cuando se articulan. Esta idea será retomada al contrastar la literatura internacional con la evidencia procedente del estudio de Lima Metropolitana.

La aplicación práctica de este enfoque exige además una lógica de experimentación controlada. Antes de escalar una iniciativa vinculada con confianza, regulación y legitimidad digital, conviene seleccionar un proceso representativo, registrar su desempeño de partida y definir qué cambio debería observarse en confianza, protección de datos, resiliencia o supervisión. La comparación posterior debe incorporar volumen, complejidad de casos y eventos extraordinarios para no atribuir a la solución un efecto que provenga de otras condiciones. Cuando la mejora es consistente, el aprendizaje del piloto puede convertirse en estándar; cuando no lo es, el valor reside en identificar la restricción antes de expandir el costo. Esta disciplina conecta inversión digital con evidencia operativa y crea una memoria organizacional que facilita decisiones futuras, especialmente en entornos financieros donde la velocidad de innovación debe convivir con requisitos de control y continuidad.

Tabla 3. Riesgos de una transformación fragmentada

Riesgo	Manifestación	Respuesta
Duplicidad	Múltiples registros	Dato maestro
Dependencia	Proveedor crítico	Plan de continuidad
Opacidad	Reglas no trazables	Gobierno y auditoría
Brecha de adopción	Uso parcial	Gestión del cambio

Nota. Elaboración propia.

1.8. UNA AGENDA DE TRANSFORMACIÓN PARA EL FACTORING

Una agenda de transformación para el factoring debe entenderse como un problema de diseño organizacional antes que como una cuestión exclusivamente tecnológica. En el campo financiero, síntesis de los desafíos del sector y formulación de una agenda de modernización altera la secuencia con la que se capturan datos, se evalúan operaciones y se coordinan decisiones. Esto hace que madurez digital, priorización, gobernanza y valor empresarial dejen de ser componentes aislados y pasen a formar parte de una misma arquitectura de desempeño. La literatura coincide en que la transformación digital produce valor cuando existe coherencia entre tecnología, estrategia y procesos, y no cuando se limita a sustituir soportes físicos por pantallas (Papathomas & Konteos, 2024; Citterio et al., 2024). Desde esta perspectiva, el interés para las empresas de factoring consiste en identificar dónde se origina la fricción operativa y qué capacidad digital puede eliminarla sin debilitar control, trazabilidad ni confianza.

Una lectura operativa del tema obliga a separar la adquisición de tecnología de la apropiación organizacional. Una plataforma puede estar disponible y, sin embargo, no modificar el rendimiento si los equipos mantienen decisiones redundantes, registros duplicados o controles posteriores que podrían ejecutarse dentro del flujo. Por eso, madurez digital solo genera beneficios sostenibles cuando se articula con priorización; de modo semejante, gobernanza requiere reglas de gobierno que conviertan información en decisiones consistentes. En ese tránsito aparece valor empresarial como criterio de calidad: no basta con hacer una tarea más rápido, sino que debe hacerse con menor variabilidad, mejor evidencia y capacidad de recuperación frente a incidentes. Los estudios sobre digitalización bancaria y fintech muestran justamente que los resultados dependen de

complementariedades organizacionales y del contexto de adopción (Papathomas & Konteos, 2024; Citterio et al., 2024).

El factoring ofrece un escenario especialmente sensible a estas complementariedades porque transforma derechos de cobro en liquidez y, por tanto, depende de información oportuna, validación documental, evaluación de contrapartes y coordinación entre múltiples actores. Cuando síntesis de los desafíos del sector y formulación de una agenda de modernización, una demora pequeña en cualquiera de esos puntos puede propagarse al resto del proceso. La digitalización permite rediseñar el flujo para que madurez digital se apoye en datos consistentes, que priorización reduzca transferencias manuales, que gobernanza aporte señales tempranas y que valor empresarial sea observable mediante métricas. La consecuencia esperada no es solamente rapidez: también se busca una operación más predecible y auditable. Esa combinación explica por qué la eficiencia digital debe evaluarse mediante resultados de proceso y no por el número de herramientas instaladas.

Desde el punto de vista económico, el valor de una agenda de transformación para el factoring surge de cambiar la estructura de costos y de información. Los costos fijos de una solución digital pueden crecer al inicio, pero el costo marginal de procesar una operación adicional puede reducirse si el flujo está estandarizado y los datos pueden reutilizarse. A la vez, la calidad informacional puede mejorar cuando madurez digital se captura una sola vez, priorización se comparte bajo reglas comunes y gobernanza se analiza de forma sistemática. Este efecto no debe idealizarse: una mala arquitectura puede trasladar errores a gran escala o acelerar decisiones deficientes. De ahí que valor empresarial funcione como restricción del diseño. La evidencia reciente sugiere que la rentabilidad y la eficiencia de la transformación digital son heterogéneas y dependen del nivel de madurez institucional (Papathomas & Konteos, 2024; Citterio et al., 2024).

En términos de gestión, el tema también cambia la forma de asignar responsabilidades. Los procesos tradicionales suelen distribuir el conocimiento entre personas y áreas; los modelos digitales lo convierten parcialmente en reglas, catálogos de datos, modelos analíticos y servicios compartidos. Esto exige decidir quién es responsable de madurez digital, quién valida priorización, cómo se monitorea gobernanza y qué umbrales definen un desempeño aceptable en valor empresarial. Sin esta arquitectura de

responsabilidades, la organización corre el riesgo de automatizar ambigüedades. Una gobernanza adecuada, por el contrario, hace visibles los puntos de decisión, permite reconstruir qué ocurrió en cada operación y facilita la mejora continua. En actividades financieras, esa trazabilidad es además un activo para la gestión de riesgo, la auditoría y la relación con clientes y contrapartes.

La dimensión humana no desaparece con la digitalización; cambia de posición. Al reducir tareas manuales, el trabajo se desplaza hacia supervisión, excepción, análisis y rediseño. Los colaboradores necesitan comprender qué señales produce el sistema y cuándo una excepción justifica intervención. En ese marco, madurez digital requiere competencias para interpretar el proceso, priorización demanda coordinación transversal, gobernanza necesita alfabetización de datos y valor empresarial obliga a reconocer riesgos de continuidad y seguridad. La adopción efectiva depende de rutinas de aprendizaje que permitan ajustar la tecnología a la realidad del negocio. Este aspecto aparece de forma consistente en la literatura sobre capacidades dinámicas y transformación digital, que subraya la renovación continua más que una implantación puntual (Papathomas & Konteos, 2024; Citterio et al., 2024).

Otro elemento central es la medición. Una iniciativa sobre una agenda de transformación para el factoring debe establecer una línea base y distinguir indicadores de actividad de indicadores de resultado. El número de transacciones digitalizadas o de usuarios registrados describe adopción, pero no demuestra por sí solo eficiencia. Para evaluar impacto conviene observar tiempo de ciclo, porcentaje de excepciones, tasa de reproceso, costo por operación, precisión, disponibilidad, cumplimiento de acuerdos de servicio y satisfacción del usuario. También es útil relacionar esas métricas con madurez digital, priorización, gobernanza y valor empresarial, de manera que la organización pueda identificar qué capacidad explica una mejora o un deterioro. Esta disciplina evita atribuir a la tecnología cambios que pueden provenir de volumen, composición de clientes o decisiones regulatorias.

La perspectiva de riesgo completa el análisis. Toda ganancia de velocidad puede crear nuevas dependencias: proveedores tecnológicos, servicios en nube, conectividad, modelos algorítmicos o integraciones externas. Por ello, síntesis de los desafíos del sector y formulación de una agenda de modernización debe incorporar controles preventivos y

mecanismos de recuperación desde el diseño. La eficiencia sostenible no consiste en eliminar toda redundancia, sino en mantener la redundancia que protege la continuidad y eliminar la que no agrega valor. La discusión contemporánea sobre resiliencia operacional y ciberseguridad insiste en identificar servicios críticos, dependencias y escenarios de interrupción (Papathomas & Konteos, 2024; Citterio et al., 2024). Para el factoring, donde la oportunidad del financiamiento es parte del valor ofrecido, una interrupción tecnológica puede convertirse rápidamente en un problema comercial y reputacional.

En síntesis, una agenda de transformación para el factoring representa una pieza de un sistema más amplio de transformación. Su aporte se materializa cuando la organización conecta madurez digital con objetivos operativos, integra priorización dentro de una arquitectura común, utiliza gobernanza para aprender del desempeño y protege valor empresarial mediante gobierno y control. Esta lógica permite pasar de proyectos tecnológicos aislados a un modelo operativo digital. El capítulo 1 utiliza esta perspectiva para ordenar la evidencia y preparar el vínculo con las dimensiones que se desarrollan a continuación. La premisa es deliberadamente exigente: la tecnología debe demostrar su valor en la manera en que la empresa decide, procesa, responde y aprende, y no únicamente en la modernidad aparente de sus canales.

Un modo útil de profundizar en una agenda de transformación para el factoring es analizar las interdependencias entre sus componentes. Si madurez digital mejora pero priorización permanece fragmentado, la organización puede ganar velocidad local y perder coordinación global. Si gobernanza crece sin criterios de calidad, las decisiones pueden ser más frecuentes pero no necesariamente mejores. Y si valor empresarial se trata como un requisito posterior, la arquitectura puede volverse frágil justo cuando aumenta el volumen de operaciones. Por ello, el diseño debe seguir una secuencia: simplificar, estandarizar, integrar, automatizar, medir y aprender. La secuencia no implica rigidez; funciona como disciplina para no digitalizar desperdicios ni trasladar complejidad al cliente. En empresas de factoring, esta lógica puede aplicarse desde la recepción de documentos hasta el desembolso, el seguimiento y la cobranza.

Finalmente, el análisis de una agenda de transformación para el factoring debe conservar una diferencia entre capacidad técnica y resultado empresarial. La primera puede medirse por disponibilidad de herramientas, nivel de integración o cobertura de datos; el

segundo exige demostrar efectos sobre tiempo, costo, calidad, riesgo o experiencia. Entre ambos niveles se encuentran procesos, personas y decisiones. Esa zona intermedia explica por qué organizaciones con tecnologías similares obtienen resultados distintos. El argumento desarrollado en esta obra es que madurez digital, priorización, gobernanza y valor empresarial funcionan como capacidades complementarias: cada una puede resolver un problema específico, pero su mayor valor aparece cuando se articulan. Esta idea será retomada al contrastar la literatura internacional con la evidencia procedente del estudio de Lima Metropolitana.

La aplicación práctica de este enfoque exige además una lógica de experimentación controlada. Antes de escalar una iniciativa vinculada con una agenda de transformación para el factoring, conviene seleccionar un proceso representativo, registrar su desempeño de partida y definir qué cambio debería observarse en madurez digital, priorización, gobernanza o valor empresarial. La comparación posterior debe incorporar volumen, complejidad de casos y eventos extraordinarios para no atribuir a la solución un efecto que provenga de otras condiciones. Cuando la mejora es consistente, el aprendizaje del piloto puede convertirse en estándar; cuando no lo es, el valor reside en identificar la restricción antes de expandir el costo. Esta disciplina conecta inversión digital con evidencia operativa y crea una memoria organizacional que facilita decisiones futuras, especialmente en entornos financieros donde la velocidad de innovación debe convivir con requisitos de control y continuidad.

El recorrido del capítulo 1 muestra que el factoring en la economía digital: evolución, contexto y transformación debe abordarse mediante relaciones entre tecnología, procesos, personas, datos y control. La principal conclusión es que las capacidades aisladas producen efectos limitados; la creación de valor requiere complementariedad y medición. Esta síntesis conecta con el capítulo siguiente, donde la discusión se desplaza hacia nuevas dimensiones del problema y se conserva el criterio de distinguir entre evidencia empírica, interpretación y propuesta de gestión.

CAPÍTULO II

ARQUITECTURA DE LA DIGITALIZACIÓN FINANCIERA: AUTOMATIZACIÓN, INTEGRACIÓN, ANALÍTICA Y SERVICIOS

Este capítulo desarrolla arquitectura de la digitalización financiera: automatización, integración, analítica y servicios desde una perspectiva que combina fundamentos conceptuales, evidencia reciente y criterios de gestión. El propósito es construir una lectura integrada que permita comprender el tema más allá de definiciones aisladas. A lo largo de sus apartados se examinan mecanismos, condiciones de implementación, riesgos y métricas, manteniendo una distinción entre las aportaciones de la literatura y la evidencia original del estudio base cuando corresponde. La secuencia busca preparar el vínculo con el capítulo siguiente y sostener una narrativa de libro científico, no de tesis universitaria.

2.1. AUTOMATIZACIÓN DE PROCESOS FINANCIEROS

Automatización de procesos financieros debe entenderse como un problema de diseño organizacional antes que como una cuestión exclusivamente tecnológica. En el campo financiero, automatización como rediseño de tareas repetitivas, controles y decisiones operativas altera la secuencia con la que se capturan datos, se evalúan operaciones y se coordinan decisiones. Esto hace que workflow, reglas de negocio, errores y tiempo de ciclo dejen de ser componentes aislados y pasen a formar parte de una misma arquitectura de desempeño. La literatura coincide en que la transformación digital produce valor cuando existe coherencia entre tecnología, estrategia y procesos, y no cuando se limita a sustituir soportes físicos por pantallas (Tapia, 2021; Shen et al., 2025). Desde esta perspectiva, el interés para las empresas de factoring consiste en identificar dónde se origina la fricción operativa y qué capacidad digital puede eliminarla sin debilitar control, trazabilidad ni confianza.

Una lectura operativa del tema obliga a separar la adquisición de tecnología de la apropiación organizacional. Una plataforma puede estar disponible y, sin embargo, no

modificar el rendimiento si los equipos mantienen decisiones redundantes, registros duplicados o controles posteriores que podrían ejecutarse dentro del flujo. Por eso, workflow solo genera beneficios sostenibles cuando se articula con reglas de negocio; de modo semejante, errores requiere reglas de gobierno que conviertan información en decisiones consistentes. En ese tránsito aparece tiempo de ciclo como criterio de calidad: no basta con hacer una tarea más rápido, sino que debe hacerse con menor variabilidad, mejor evidencia y capacidad de recuperación frente a incidentes. Los estudios sobre digitalización bancaria y fintech muestran justamente que los resultados dependen de complementariedades organizacionales y del contexto de adopción (Tapia, 2021; Shen et al., 2025).

El factoring ofrece un escenario especialmente sensible a estas complementariedades porque transforma derechos de cobro en liquidez y, por tanto, depende de información oportuna, validación documental, evaluación de contrapartes y coordinación entre múltiples actores. Cuando automatización como rediseño de tareas repetitivas, controles y decisiones operativas, una demora pequeña en cualquiera de esos puntos puede propagarse al resto del proceso. La digitalización permite rediseñar el flujo para que workflow se apoye en datos consistentes, que reglas de negocio reduzca transferencias manuales, que errores aporte señales tempranas y que tiempo de ciclo sea observable mediante métricas. La consecuencia esperada no es solamente rapidez: también se busca una operación más predecible y auditable. Esa combinación explica por qué la eficiencia digital debe evaluarse mediante resultados de proceso y no por el número de herramientas instaladas.

Desde el punto de vista económico, el valor de automatización de procesos financieros surge de cambiar la estructura de costos y de información. Los costos fijos de una solución digital pueden crecer al inicio, pero el costo marginal de procesar una operación adicional puede reducirse si el flujo está estandarizado y los datos pueden reutilizarse. A la vez, la calidad informacional puede mejorar cuando workflow se captura una sola vez, reglas de negocio se comparte bajo reglas comunes y errores se analiza de forma sistemática. Este efecto no debe idealizarse: una mala arquitectura puede trasladar errores a gran escala o acelerar decisiones deficientes. De ahí que tiempo de ciclo funcione como restricción del diseño. La evidencia reciente sugiere que la rentabilidad y la

eficiencia de la transformación digital son heterogéneas y dependen del nivel de madurez institucional (Tapia, 2021; Shen et al., 2025).

En términos de gestión, el tema también cambia la forma de asignar responsabilidades. Los procesos tradicionales suelen distribuir el conocimiento entre personas y áreas; los modelos digitales lo convierten parcialmente en reglas, catálogos de datos, modelos analíticos y servicios compartidos. Esto exige decidir quién es responsable de workflow, quién valida reglas de negocio, cómo se monitorea errores y qué umbrales definen un desempeño aceptable en tiempo de ciclo. Sin esta arquitectura de responsabilidades, la organización corre el riesgo de automatizar ambigüedades. Una gobernanza adecuada, por el contrario, hace visibles los puntos de decisión, permite reconstruir qué ocurrió en cada operación y facilita la mejora continua. En actividades financieras, esa trazabilidad es además un activo para la gestión de riesgo, la auditoría y la relación con clientes y contrapartes.

La dimensión humana no desaparece con la digitalización; cambia de posición. Al reducir tareas manuales, el trabajo se desplaza hacia supervisión, excepción, análisis y rediseño. Los colaboradores necesitan comprender qué señales produce el sistema y cuándo una excepción justifica intervención. En ese marco, workflow requiere competencias para interpretar el proceso, reglas de negocio demanda coordinación transversal, errores necesita alfabetización de datos y tiempo de ciclo obliga a reconocer riesgos de continuidad y seguridad. La adopción efectiva depende de rutinas de aprendizaje que permitan ajustar la tecnología a la realidad del negocio. Este aspecto aparece de forma consistente en la literatura sobre capacidades dinámicas y transformación digital, que subraya la renovación continua más que una implantación puntual (Tapia, 2021; Shen et al., 2025).

Otro elemento central es la medición. Una iniciativa sobre automatización de procesos financieros debe establecer una línea base y distinguir indicadores de actividad de indicadores de resultado. El número de transacciones digitalizadas o de usuarios registrados describe adopción, pero no demuestra por sí solo eficiencia. Para evaluar impacto conviene observar tiempo de ciclo, porcentaje de excepciones, tasa de reproceso, costo por operación, precisión, disponibilidad, cumplimiento de acuerdos de servicio y satisfacción del usuario. También es útil relacionar esas métricas con workflow, reglas de

negocio, errores y tiempo de ciclo, de manera que la organización pueda identificar qué capacidad explica una mejora o un deterioro. Esta disciplina evita atribuir a la tecnología cambios que pueden provenir de volumen, composición de clientes o decisiones regulatorias.

La perspectiva de riesgo completa el análisis. Toda ganancia de velocidad puede crear nuevas dependencias: proveedores tecnológicos, servicios en nube, conectividad, modelos algorítmicos o integraciones externas. Por ello, automatización como rediseño de tareas repetitivas, controles y decisiones operativas debe incorporar controles preventivos y mecanismos de recuperación desde el diseño. La eficiencia sostenible no consiste en eliminar toda redundancia, sino en mantener la redundancia que protege la continuidad y eliminar la que no agrega valor. La discusión contemporánea sobre resiliencia operacional y ciberseguridad insiste en identificar servicios críticos, dependencias y escenarios de interrupción (Tapia, 2021; Shen et al., 2025). Para el factoring, donde la oportunidad del financiamiento es parte del valor ofrecido, una interrupción tecnológica puede convertirse rápidamente en un problema comercial y reputacional.

En síntesis, automatización de procesos financieros representa una pieza de un sistema más amplio de transformación. Su aporte se materializa cuando la organización conecta workflow con objetivos operativos, integra reglas de negocio dentro de una arquitectura común, utiliza errores para aprender del desempeño y protege tiempo de ciclo mediante gobierno y control. Esta lógica permite pasar de proyectos tecnológicos aislados a un modelo operativo digital. El capítulo 2 utiliza esta perspectiva para ordenar la evidencia y preparar el vínculo con las dimensiones que se desarrollan a continuación. La premisa es deliberadamente exigente: la tecnología debe demostrar su valor en la manera en que la empresa decide, procesa, responde y aprende, y no únicamente en la modernidad aparente de sus canales.

Un modo útil de profundizar en automatización de procesos financieros es analizar las interdependencias entre sus componentes. Si workflow mejora pero reglas de negocio permanece fragmentado, la organización puede ganar velocidad local y perder coordinación global. Si errores crece sin criterios de calidad, las decisiones pueden ser más frecuentes pero no necesariamente mejores. Y si tiempo de ciclo se trata como un requisito posterior, la arquitectura puede volverse frágil justo cuando aumenta el volumen de

operaciones. Por ello, el diseño debe seguir una secuencia: simplificar, estandarizar, integrar, automatizar, medir y aprender. La secuencia no implica rigidez; funciona como disciplina para no digitalizar desperdicios ni trasladar complejidad al cliente. En empresas de factoring, esta lógica puede aplicarse desde la recepción de documentos hasta el desembolso, el seguimiento y la cobranza.

Finalmente, el análisis de automatización de procesos financieros debe conservar una diferencia entre capacidad técnica y resultado empresarial. La primera puede medirse por disponibilidad de herramientas, nivel de integración o cobertura de datos; el segundo exige demostrar efectos sobre tiempo, costo, calidad, riesgo o experiencia. Entre ambos niveles se encuentran procesos, personas y decisiones. Esa zona intermedia explica por qué organizaciones con tecnologías similares obtienen resultados distintos. El argumento desarrollado en esta obra es que workflow, reglas de negocio, errores y tiempo de ciclo funcionan como capacidades complementarias: cada una puede resolver un problema específico, pero su mayor valor aparece cuando se articulan. Esta idea será retomada al contrastar la literatura internacional con la evidencia procedente del estudio de Lima Metropolitana.

La aplicación práctica de este enfoque exige además una lógica de experimentación controlada. Antes de escalar una iniciativa vinculada con automatización de procesos financieros, conviene seleccionar un proceso representativo, registrar su desempeño de partida y definir qué cambio debería observarse en workflow, reglas de negocio, errores o tiempo de ciclo. La comparación posterior debe incorporar volumen, complejidad de casos y eventos extraordinarios para no atribuir a la solución un efecto que provenga de otras condiciones. Cuando la mejora es consistente, el aprendizaje del piloto puede convertirse en estándar; cuando no lo es, el valor reside en identificar la restricción antes de expandir el costo. Esta disciplina conecta inversión digital con evidencia operativa y crea una memoria organizacional que facilita decisiones futuras, especialmente en entornos financieros donde la velocidad de innovación debe convivir con requisitos de control y continuidad.

2.2. INTEGRACIÓN DE SISTEMAS E INTEROPERABILIDAD

Integración de sistemas e interoperabilidad debe entenderse como un problema de diseño organizacional antes que como una cuestión exclusivamente tecnológica. En el campo financiero, conexión de plataformas internas y externas para eliminar silos de información altera la secuencia con la que se capturan datos, se evalúan operaciones y se coordinan decisiones. Esto hace que APIs, datos maestros, integración y sincronización dejen de ser componentes aislados y pasen a formar parte de una misma arquitectura de desempeño. La literatura coincide en que la transformación digital produce valor cuando existe coherencia entre tecnología, estrategia y procesos, y no cuando se limita a sustituir soportes físicos por pantallas (Arguedas, 2019; Papathomas & Konteos, 2024). Desde esta perspectiva, el interés para las empresas de factoring consiste en identificar dónde se origina la fricción operativa y qué capacidad digital puede eliminarla sin debilitar control, trazabilidad ni confianza.

Una lectura operativa del tema obliga a separar la adquisición de tecnología de la apropiación organizacional. Una plataforma puede estar disponible y, sin embargo, no modificar el rendimiento si los equipos mantienen decisiones redundantes, registros duplicados o controles posteriores que podrían ejecutarse dentro del flujo. Por eso, APIs solo genera beneficios sostenibles cuando se articula con datos maestros; de modo semejante, integración requiere reglas de gobierno que conviertan información en decisiones consistentes. En ese tránsito aparece sincronización como criterio de calidad: no basta con hacer una tarea más rápido, sino que debe hacerse con menor variabilidad, mejor evidencia y capacidad de recuperación frente a incidentes. Los estudios sobre digitalización bancaria y fintech muestran justamente que los resultados dependen de complementariedades organizacionales y del contexto de adopción (Arguedas, 2019; Papathomas & Konteos, 2024).

El factoring ofrece un escenario especialmente sensible a estas complementariedades porque transforma derechos de cobro en liquidez y, por tanto, depende de información oportuna, validación documental, evaluación de contrapartes y coordinación entre múltiples actores. Cuando conexión de plataformas internas y externas para eliminar silos de información, una demora pequeña en cualquiera de esos puntos puede propagarse al resto del proceso. La digitalización permite rediseñar el flujo para que

APIs se apoye en datos consistentes, que datos maestros reduzca transferencias manuales, que integración aporte señales tempranas y que sincronización sea observable mediante métricas. La consecuencia esperada no es solamente rapidez: también se busca una operación más predecible y auditable. Esa combinación explica por qué la eficiencia digital debe evaluarse mediante resultados de proceso y no por el número de herramientas instaladas.

Desde el punto de vista económico, el valor de integración de sistemas e interoperabilidad surge de cambiar la estructura de costos y de información. Los costos fijos de una solución digital pueden crecer al inicio, pero el costo marginal de procesar una operación adicional puede reducirse si el flujo está estandarizado y los datos pueden reutilizarse. A la vez, la calidad informacional puede mejorar cuando APIs se captura una sola vez, datos maestros se comparte bajo reglas comunes y integración se analiza de forma sistemática. Este efecto no debe idealizarse: una mala arquitectura puede trasladar errores a gran escala o acelerar decisiones deficientes. De ahí que sincronización funcione como restricción del diseño. La evidencia reciente sugiere que la rentabilidad y la eficiencia de la transformación digital son heterogéneas y dependen del nivel de madurez institucional (Arguedas, 2019; Papathomas & Konteos, 2024).

En términos de gestión, el tema también cambia la forma de asignar responsabilidades. Los procesos tradicionales suelen distribuir el conocimiento entre personas y áreas; los modelos digitales lo convierten parcialmente en reglas, catálogos de datos, modelos analíticos y servicios compartidos. Esto exige decidir quién es responsable de APIs, quién valida datos maestros, cómo se monitorea integración y qué umbrales definen un desempeño aceptable en sincronización. Sin esta arquitectura de responsabilidades, la organización corre el riesgo de automatizar ambigüedades. Una gobernanza adecuada, por el contrario, hace visibles los puntos de decisión, permite reconstruir qué ocurrió en cada operación y facilita la mejora continua. En actividades financieras, esa trazabilidad es además un activo para la gestión de riesgo, la auditoría y la relación con clientes y contrapartes.

La dimensión humana no desaparece con la digitalización; cambia de posición. Al reducir tareas manuales, el trabajo se desplaza hacia supervisión, excepción, análisis y rediseño. Los colaboradores necesitan comprender qué señales produce el sistema y

cuándo una excepción justifica intervención. En ese marco, APIs requiere competencias para interpretar el proceso, datos maestros demanda coordinación transversal, integración necesita alfabetización de datos y sincronización obliga a reconocer riesgos de continuidad y seguridad. La adopción efectiva depende de rutinas de aprendizaje que permitan ajustar la tecnología a la realidad del negocio. Este aspecto aparece de forma consistente en la literatura sobre capacidades dinámicas y transformación digital, que subraya la renovación continua más que una implantación puntual (Arguedas, 2019; Papathomas & Konteos, 2024).

Otro elemento central es la medición. Una iniciativa sobre integración de sistemas e interoperabilidad debe establecer una línea base y distinguir indicadores de actividad de indicadores de resultado. El número de transacciones digitalizadas o de usuarios registrados describe adopción, pero no demuestra por sí solo eficiencia. Para evaluar impacto conviene observar tiempo de ciclo, porcentaje de excepciones, tasa de reproceso, costo por operación, precisión, disponibilidad, cumplimiento de acuerdos de servicio y satisfacción del usuario. También es útil relacionar esas métricas con APIs, datos maestros, integración y sincronización, de manera que la organización pueda identificar qué capacidad explica una mejora o un deterioro. Esta disciplina evita atribuir a la tecnología cambios que pueden provenir de volumen, composición de clientes o decisiones regulatorias.

La perspectiva de riesgo completa el análisis. Toda ganancia de velocidad puede crear nuevas dependencias: proveedores tecnológicos, servicios en nube, conectividad, modelos algorítmicos o integraciones externas. Por ello, conexión de plataformas internas y externas para eliminar silos de información debe incorporar controles preventivos y mecanismos de recuperación desde el diseño. La eficiencia sostenible no consiste en eliminar toda redundancia, sino en mantener la redundancia que protege la continuidad y eliminar la que no agrega valor. La discusión contemporánea sobre resiliencia operacional y ciberseguridad insiste en identificar servicios críticos, dependencias y escenarios de interrupción (Arguedas, 2019; Papathomas & Konteos, 2024). Para el factoring, donde la oportunidad del financiamiento es parte del valor ofrecido, una interrupción tecnológica puede convertirse rápidamente en un problema comercial y reputacional.

En síntesis, integración de sistemas e interoperabilidad representa una pieza de un sistema más amplio de transformación. Su aporte se materializa cuando la organización conecta APIs con objetivos operativos, integra datos maestros dentro de una arquitectura común, utiliza integración para aprender del desempeño y protege sincronización mediante gobierno y control. Esta lógica permite pasar de proyectos tecnológicos aislados a un modelo operativo digital. El capítulo 2 utiliza esta perspectiva para ordenar la evidencia y preparar el vínculo con las dimensiones que se desarrollan a continuación. La premisa es deliberadamente exigente: la tecnología debe demostrar su valor en la manera en que la empresa decide, procesa, responde y aprende, y no únicamente en la modernidad aparente de sus canales.

Un modo útil de profundizar en integración de sistemas e interoperabilidad es analizar las interdependencias entre sus componentes. Si APIs mejora pero datos maestros permanece fragmentado, la organización puede ganar velocidad local y perder coordinación global. Si integración crece sin criterios de calidad, las decisiones pueden ser más frecuentes pero no necesariamente mejores. Y si sincronización se trata como un requisito posterior, la arquitectura puede volverse frágil justo cuando aumenta el volumen de operaciones. Por ello, el diseño debe seguir una secuencia: simplificar, estandarizar, integrar, automatizar, medir y aprender. La secuencia no implica rigidez; funciona como disciplina para no digitalizar desperdicios ni trasladar complejidad al cliente. En empresas de factoring, esta lógica puede aplicarse desde la recepción de documentos hasta el desembolso, el seguimiento y la cobranza.

Finalmente, el análisis de integración de sistemas e interoperabilidad debe conservar una diferencia entre capacidad técnica y resultado empresarial. La primera puede medirse por disponibilidad de herramientas, nivel de integración o cobertura de datos; el segundo exige demostrar efectos sobre tiempo, costo, calidad, riesgo o experiencia. Entre ambos niveles se encuentran procesos, personas y decisiones. Esa zona intermedia explica por qué organizaciones con tecnologías similares obtienen resultados distintos. El argumento desarrollado en esta obra es que APIs, datos maestros, integración y sincronización funcionan como capacidades complementarias: cada una puede resolver un problema específico, pero su mayor valor aparece cuando se articulan. Esta idea será retomada al contrastar la literatura internacional con la evidencia procedente del estudio de Lima Metropolitana.

La aplicación práctica de este enfoque exige además una lógica de experimentación controlada. Antes de escalar una iniciativa vinculada con integración de sistemas e interoperabilidad, conviene seleccionar un proceso representativo, registrar su desempeño de partida y definir qué cambio debería observarse en APIs, datos maestros, integración o sincronización. La comparación posterior debe incorporar volumen, complejidad de casos y eventos extraordinarios para no atribuir a la solución un efecto que provenga de otras condiciones. Cuando la mejora es consistente, el aprendizaje del piloto puede convertirse en estándar; cuando no lo es, el valor reside en identificar la restricción antes de expandir el costo. Esta disciplina conecta inversión digital con evidencia operativa y crea una memoria organizacional que facilita decisiones futuras, especialmente en entornos financieros donde la velocidad de innovación debe convivir con requisitos de control y continuidad.

Tabla 4. Arquitectura de capacidades digitales

Dimensión	Función	Métrica sugerida
Automatización	Ejecutar reglas y tareas	% straight-through
Integración	Compartir datos	% interfaces interoperables
Analítica	Apoyar decisiones	% decisiones con modelo
Servicios digitales	Interactuar con usuarios	% operaciones autoservicio

Nota. Elaboración propia.

2.3. ANALÍTICA DE DATOS PARA LA DECISIÓN FINANCIERA

Analítica de datos para la decisión financiera debe entenderse como un problema de diseño organizacional antes que como una cuestión exclusivamente tecnológica. En el campo financiero, uso de datos históricos y en tiempo real para mejorar evaluación, monitoreo y control altera la secuencia con la que se capturan datos, se evalúan operaciones y se coordinan decisiones. Esto hace que modelos predictivos, riesgo, segmentación y inteligencia operativa dejen de ser componentes aislados y pasen a formar parte de una misma arquitectura de desempeño. La literatura coincide en que la transformación digital produce valor cuando existe coherencia entre tecnología, estrategia y procesos, y no cuando se limita a sustituir soportes físicos por pantallas (Rahman et al., 2024; Liao, 2023). Desde esta perspectiva, el interés para las empresas de factoring consiste en identificar dónde se origina la fricción operativa y qué capacidad digital puede eliminarla sin debilitar control, trazabilidad ni confianza.

Una lectura operativa del tema obliga a separar la adquisición de tecnología de la apropiación organizacional. Una plataforma puede estar disponible y, sin embargo, no modificar el rendimiento si los equipos mantienen decisiones redundantes, registros duplicados o controles posteriores que podrían ejecutarse dentro del flujo. Por eso, modelos predictivos solo genera beneficios sostenibles cuando se articula con riesgo; de modo semejante, segmentación requiere reglas de gobierno que conviertan información en decisiones consistentes. En ese tránsito aparece inteligencia operativa como criterio de calidad: no basta con hacer una tarea más rápido, sino que debe hacerse con menor variabilidad, mejor evidencia y capacidad de recuperación frente a incidentes. Los estudios sobre digitalización bancaria y fintech muestran justamente que los resultados dependen de complementariedades organizacionales y del contexto de adopción (Rahman et al., 2024; Liao, 2023).

El factoring ofrece un escenario especialmente sensible a estas complementariedades porque transforma derechos de cobro en liquidez y, por tanto, depende de información oportuna, validación documental, evaluación de contrapartes y coordinación entre múltiples actores. Cuando uso de datos históricos y en tiempo real para mejorar evaluación, monitoreo y control, una demora pequeña en cualquiera de esos puntos puede propagarse al resto del proceso. La digitalización permite rediseñar el flujo para que modelos predictivos se apoye en datos consistentes, que riesgo reduzca transferencias manuales, que segmentación aporte señales tempranas y que inteligencia operativa sea observable mediante métricas. La consecuencia esperada no es solamente rapidez: también se busca una operación más predecible y auditable. Esa combinación explica por qué la eficiencia digital debe evaluarse mediante resultados de proceso y no por el número de herramientas instaladas.

Desde el punto de vista económico, el valor de analítica de datos para la decisión financiera surge de cambiar la estructura de costos y de información. Los costos fijos de una solución digital pueden crecer al inicio, pero el costo marginal de procesar una operación adicional puede reducirse si el flujo está estandarizado y los datos pueden reutilizarse. A la vez, la calidad informacional puede mejorar cuando modelos predictivos se captura una sola vez, riesgo se comparte bajo reglas comunes y segmentación se analiza de forma sistemática. Este efecto no debe idealizarse: una mala arquitectura puede trasladar errores a gran escala o acelerar decisiones deficientes. De ahí que inteligencia

operativa funcione como restricción del diseño. La evidencia reciente sugiere que la rentabilidad y la eficiencia de la transformación digital son heterogéneas y dependen del nivel de madurez institucional (Rahman et al., 2024; Liao, 2023).

En términos de gestión, el tema también cambia la forma de asignar responsabilidades. Los procesos tradicionales suelen distribuir el conocimiento entre personas y áreas; los modelos digitales lo convierten parcialmente en reglas, catálogos de datos, modelos analíticos y servicios compartidos. Esto exige decidir quién es responsable de modelos predictivos, quién valida riesgo, cómo se monitorea segmentación y qué umbrales definen un desempeño aceptable en inteligencia operativa. Sin esta arquitectura de responsabilidades, la organización corre el riesgo de automatizar ambigüedades. Una gobernanza adecuada, por el contrario, hace visibles los puntos de decisión, permite reconstruir qué ocurrió en cada operación y facilita la mejora continua. En actividades financieras, esa trazabilidad es además un activo para la gestión de riesgo, la auditoría y la relación con clientes y contrapartes.

La dimensión humana no desaparece con la digitalización; cambia de posición. Al reducir tareas manuales, el trabajo se desplaza hacia supervisión, excepción, análisis y rediseño. Los colaboradores necesitan comprender qué señales produce el sistema y cuándo una excepción justifica intervención. En ese marco, modelos predictivos requiere competencias para interpretar el proceso, riesgo demanda coordinación transversal, segmentación necesita alfabetización de datos y inteligencia operativa obliga a reconocer riesgos de continuidad y seguridad. La adopción efectiva depende de rutinas de aprendizaje que permitan ajustar la tecnología a la realidad del negocio. Este aspecto aparece de forma consistente en la literatura sobre capacidades dinámicas y transformación digital, que subraya la renovación continua más que una implantación puntual (Rahman et al., 2024; Liao, 2023).

Otro elemento central es la medición. Una iniciativa sobre analítica de datos para la decisión financiera debe establecer una línea base y distinguir indicadores de actividad de indicadores de resultado. El número de transacciones digitalizadas o de usuarios registrados describe adopción, pero no demuestra por sí solo eficiencia. Para evaluar impacto conviene observar tiempo de ciclo, porcentaje de excepciones, tasa de reproceso, costo por operación, precisión, disponibilidad, cumplimiento de acuerdos de servicio y

satisfacción del usuario. También es útil relacionar esas métricas con modelos predictivos, riesgo, segmentación y inteligencia operativa, de manera que la organización pueda identificar qué capacidad explica una mejora o un deterioro. Esta disciplina evita atribuir a la tecnología cambios que pueden provenir de volumen, composición de clientes o decisiones regulatorias.

La perspectiva de riesgo completa el análisis. Toda ganancia de velocidad puede crear nuevas dependencias: proveedores tecnológicos, servicios en nube, conectividad, modelos algorítmicos o integraciones externas. Por ello, uso de datos históricos y en tiempo real para mejorar evaluación, monitoreo y control debe incorporar controles preventivos y mecanismos de recuperación desde el diseño. La eficiencia sostenible no consiste en eliminar toda redundancia, sino en mantener la redundancia que protege la continuidad y eliminar la que no agrega valor. La discusión contemporánea sobre resiliencia operacional y ciberseguridad insiste en identificar servicios críticos, dependencias y escenarios de interrupción (Rahman et al., 2024; Liao, 2023). Para el factoring, donde la oportunidad del financiamiento es parte del valor ofrecido, una interrupción tecnológica puede convertirse rápidamente en un problema comercial y reputacional.

En síntesis, analítica de datos para la decisión financiera representa una pieza de un sistema más amplio de transformación. Su aporte se materializa cuando la organización conecta modelos predictivos con objetivos operativos, integra riesgo dentro de una arquitectura común, utiliza segmentación para aprender del desempeño y protege inteligencia operativa mediante gobierno y control. Esta lógica permite pasar de proyectos tecnológicos aislados a un modelo operativo digital. El capítulo 2 utiliza esta perspectiva para ordenar la evidencia y preparar el vínculo con las dimensiones que se desarrollan a continuación. La premisa es deliberadamente exigente: la tecnología debe demostrar su valor en la manera en que la empresa decide, procesa, responde y aprende, y no únicamente en la modernidad aparente de sus canales.

Un modo útil de profundizar en analítica de datos para la decisión financiera es analizar las interdependencias entre sus componentes. Si modelos predictivos mejora pero riesgo permanece fragmentado, la organización puede ganar velocidad local y perder coordinación global. Si segmentación crece sin criterios de calidad, las decisiones pueden

ser más frecuentes pero no necesariamente mejores. Y si inteligencia operativa se trata como un requisito posterior, la arquitectura puede volverse frágil justo cuando aumenta el volumen de operaciones. Por ello, el diseño debe seguir una secuencia: simplificar, estandarizar, integrar, automatizar, medir y aprender. La secuencia no implica rigidez; funciona como disciplina para no digitalizar desperdicios ni trasladar complejidad al cliente. En empresas de factoring, esta lógica puede aplicarse desde la recepción de documentos hasta el desembolso, el seguimiento y la cobranza.

Finalmente, el análisis de analítica de datos para la decisión financiera debe conservar una diferencia entre capacidad técnica y resultado empresarial. La primera puede medirse por disponibilidad de herramientas, nivel de integración o cobertura de datos; el segundo exige demostrar efectos sobre tiempo, costo, calidad, riesgo o experiencia. Entre ambos niveles se encuentran procesos, personas y decisiones. Esa zona intermedia explica por qué organizaciones con tecnologías similares obtienen resultados distintos. El argumento desarrollado en esta obra es que modelos predictivos, riesgo, segmentación y inteligencia operativa funcionan como capacidades complementarias: cada una puede resolver un problema específico, pero su mayor valor aparece cuando se articulan. Esta idea será retomada al contrastar la literatura internacional con la evidencia procedente del estudio de Lima Metropolitana.

La aplicación práctica de este enfoque exige además una lógica de experimentación controlada. Antes de escalar una iniciativa vinculada con analítica de datos para la decisión financiera, conviene seleccionar un proceso representativo, registrar su desempeño de partida y definir qué cambio debería observarse en modelos predictivos, riesgo, segmentación o inteligencia operativa. La comparación posterior debe incorporar volumen, complejidad de casos y eventos extraordinarios para no atribuir a la solución un efecto que provenga de otras condiciones. Cuando la mejora es consistente, el aprendizaje del piloto puede convertirse en estándar; cuando no lo es, el valor reside en identificar la restricción antes de expandir el costo. Esta disciplina conecta inversión digital con evidencia operativa y crea una memoria organizacional que facilita decisiones futuras, especialmente en entornos financieros donde la velocidad de innovación debe convivir con requisitos de control y continuidad.

2.4. SERVICIOS FINANCIEROS DIGITALES Y EXPERIENCIA DE USUARIO

Servicios financieros digitales y experiencia de usuario debe entenderse como un problema de diseño organizacional antes que como una cuestión exclusivamente tecnológica. En el campo financiero, digitalización de canales y servicios orientados al cliente empresarial altera la secuencia con la que se capturan datos, se evalúan operaciones y se coordinan decisiones. Esto hace que autoservicio, omnicanalidad, personalización y respuesta dejen de ser componentes aislados y pasen a formar parte de una misma arquitectura de desempeño. La literatura coincide en que la transformación digital produce valor cuando existe coherencia entre tecnología, estrategia y procesos, y no cuando se limita a sustituir soportes físicos por pantallas (Noya, 2021; Elmahdy et al., 2025). Desde esta perspectiva, el interés para las empresas de factoring consiste en identificar dónde se origina la fricción operativa y qué capacidad digital puede eliminarla sin debilitar control, trazabilidad ni confianza.

Una lectura operativa del tema obliga a separar la adquisición de tecnología de la apropiación organizacional. Una plataforma puede estar disponible y, sin embargo, no modificar el rendimiento si los equipos mantienen decisiones redundantes, registros duplicados o controles posteriores que podrían ejecutarse dentro del flujo. Por eso, autoservicio solo genera beneficios sostenibles cuando se articula con omnicanalidad; de modo semejante, personalización requiere reglas de gobierno que conviertan información en decisiones consistentes. En ese tránsito aparece respuesta como criterio de calidad: no basta con hacer una tarea más rápido, sino que debe hacerse con menor variabilidad, mejor evidencia y capacidad de recuperación frente a incidentes. Los estudios sobre digitalización bancaria y fintech muestran justamente que los resultados dependen de complementariedades organizacionales y del contexto de adopción (Noya, 2021; Elmahdy et al., 2025).

El factoring ofrece un escenario especialmente sensible a estas complementariedades porque transforma derechos de cobro en liquidez y, por tanto, depende de información oportuna, validación documental, evaluación de contrapartes y coordinación entre múltiples actores. Cuando digitalización de canales y servicios orientados al cliente empresarial, una demora pequeña en cualquiera de esos puntos puede

propagarse al resto del proceso. La digitalización permite rediseñar el flujo para que autoservicio se apoye en datos consistentes, que omnicanalidad reduzca transferencias manuales, que personalización aporte señales tempranas y que respuesta sea observable mediante métricas. La consecuencia esperada no es solamente rapidez: también se busca una operación más predecible y auditable. Esa combinación explica por qué la eficiencia digital debe evaluarse mediante resultados de proceso y no por el número de herramientas instaladas.

Desde el punto de vista económico, el valor de servicios financieros digitales y experiencia de usuario surge de cambiar la estructura de costos y de información. Los costos fijos de una solución digital pueden crecer al inicio, pero el costo marginal de procesar una operación adicional puede reducirse si el flujo está estandarizado y los datos pueden reutilizarse. A la vez, la calidad informacional puede mejorar cuando autoservicio se captura una sola vez, omnicanalidad se comparte bajo reglas comunes y personalización se analiza de forma sistemática. Este efecto no debe idealizarse: una mala arquitectura puede trasladar errores a gran escala o acelerar decisiones deficientes. De ahí que respuesta funcione como restricción del diseño. La evidencia reciente sugiere que la rentabilidad y la eficiencia de la transformación digital son heterogéneas y dependen del nivel de madurez institucional (Noya, 2021; Elmahdy et al., 2025).

En términos de gestión, el tema también cambia la forma de asignar responsabilidades. Los procesos tradicionales suelen distribuir el conocimiento entre personas y áreas; los modelos digitales lo convierten parcialmente en reglas, catálogos de datos, modelos analíticos y servicios compartidos. Esto exige decidir quién es responsable de autoservicio, quién valida omnicanalidad, cómo se monitorea personalización y qué umbrales definen un desempeño aceptable en respuesta. Sin esta arquitectura de responsabilidades, la organización corre el riesgo de automatizar ambigüedades. Una gobernanza adecuada, por el contrario, hace visibles los puntos de decisión, permite reconstruir qué ocurrió en cada operación y facilita la mejora continua. En actividades financieras, esa trazabilidad es además un activo para la gestión de riesgo, la auditoría y la relación con clientes y contrapartes.

La dimensión humana no desaparece con la digitalización; cambia de posición. Al reducir tareas manuales, el trabajo se desplaza hacia supervisión, excepción, análisis y

rediseño. Los colaboradores necesitan comprender qué señales produce el sistema y cuándo una excepción justifica intervención. En ese marco, autoservicio requiere competencias para interpretar el proceso, omnicanalidad demanda coordinación transversal, personalización necesita alfabetización de datos y respuesta obliga a reconocer riesgos de continuidad y seguridad. La adopción efectiva depende de rutinas de aprendizaje que permitan ajustar la tecnología a la realidad del negocio. Este aspecto aparece de forma consistente en la literatura sobre capacidades dinámicas y transformación digital, que subraya la renovación continua más que una implantación puntual (Noya, 2021; Elmahdy et al., 2025).

Otro elemento central es la medición. Una iniciativa sobre servicios financieros digitales y experiencia de usuario debe establecer una línea base y distinguir indicadores de actividad de indicadores de resultado. El número de transacciones digitalizadas o de usuarios registrados describe adopción, pero no demuestra por sí solo eficiencia. Para evaluar impacto conviene observar tiempo de ciclo, porcentaje de excepciones, tasa de reproceso, costo por operación, precisión, disponibilidad, cumplimiento de acuerdos de servicio y satisfacción del usuario. También es útil relacionar esas métricas con autoservicio, omnicanalidad, personalización y respuesta, de manera que la organización pueda identificar qué capacidad explica una mejora o un deterioro. Esta disciplina evita atribuir a la tecnología cambios que pueden provenir de volumen, composición de clientes o decisiones regulatorias.

La perspectiva de riesgo completa el análisis. Toda ganancia de velocidad puede crear nuevas dependencias: proveedores tecnológicos, servicios en nube, conectividad, modelos algorítmicos o integraciones externas. Por ello, digitalización de canales y servicios orientados al cliente empresarial debe incorporar controles preventivos y mecanismos de recuperación desde el diseño. La eficiencia sostenible no consiste en eliminar toda redundancia, sino en mantener la redundancia que protege la continuidad y eliminar la que no agrega valor. La discusión contemporánea sobre resiliencia operacional y ciberseguridad insiste en identificar servicios críticos, dependencias y escenarios de interrupción (Noya, 2021; Elmahdy et al., 2025). Para el factoring, donde la oportunidad del financiamiento es parte del valor ofrecido, una interrupción tecnológica puede convertirse rápidamente en un problema comercial y reputacional.

En síntesis, servicios financieros digitales y experiencia de usuario representa una pieza de un sistema más amplio de transformación. Su aporte se materializa cuando la organización conecta autoservicio con objetivos operativos, integra omnicanalidad dentro de una arquitectura común, utiliza personalización para aprender del desempeño y protege respuesta mediante gobierno y control. Esta lógica permite pasar de proyectos tecnológicos aislados a un modelo operativo digital. El capítulo 2 utiliza esta perspectiva para ordenar la evidencia y preparar el vínculo con las dimensiones que se desarrollan a continuación. La premisa es deliberadamente exigente: la tecnología debe demostrar su valor en la manera en que la empresa decide, procesa, responde y aprende, y no únicamente en la modernidad aparente de sus canales.

Un modo útil de profundizar en servicios financieros digitales y experiencia de usuario es analizar las interdependencias entre sus componentes. Si autoservicio mejora pero omnicanalidad permanece fragmentado, la organización puede ganar velocidad local y perder coordinación global. Si personalización crece sin criterios de calidad, las decisiones pueden ser más frecuentes pero no necesariamente mejores. Y si respuesta se trata como un requisito posterior, la arquitectura puede volverse frágil justo cuando aumenta el volumen de operaciones. Por ello, el diseño debe seguir una secuencia: simplificar, estandarizar, integrar, automatizar, medir y aprender. La secuencia no implica rigidez; funciona como disciplina para no digitalizar desperdicios ni trasladar complejidad al cliente. En empresas de factoring, esta lógica puede aplicarse desde la recepción de documentos hasta el desembolso, el seguimiento y la cobranza.

Finalmente, el análisis de servicios financieros digitales y experiencia de usuario debe conservar una diferencia entre capacidad técnica y resultado empresarial. La primera puede medirse por disponibilidad de herramientas, nivel de integración o cobertura de datos; el segundo exige demostrar efectos sobre tiempo, costo, calidad, riesgo o experiencia. Entre ambos niveles se encuentran procesos, personas y decisiones. Esa zona intermedia explica por qué organizaciones con tecnologías similares obtienen resultados distintos. El argumento desarrollado en esta obra es que autoservicio, omnicanalidad, personalización y respuesta funcionan como capacidades complementarias: cada una puede resolver un problema específico, pero su mayor valor aparece cuando se articulan. Esta idea será retomada al contrastar la literatura internacional con la evidencia procedente del estudio de Lima Metropolitana.

La aplicación práctica de este enfoque exige además una lógica de experimentación controlada. Antes de escalar una iniciativa vinculada con servicios financieros digitales y experiencia de usuario, conviene seleccionar un proceso representativo, registrar su desempeño de partida y definir qué cambio debería observarse en autoservicio, omnicanalidad, personalización o respuesta. La comparación posterior debe incorporar volumen, complejidad de casos y eventos extraordinarios para no atribuir a la solución un efecto que provenga de otras condiciones. Cuando la mejora es consistente, el aprendizaje del piloto puede convertirse en estándar; cuando no lo es, el valor reside en identificar la restricción antes de expandir el costo. Esta disciplina conecta inversión digital con evidencia operativa y crea una memoria organizacional que facilita decisiones futuras, especialmente en entornos financieros donde la velocidad de innovación debe convivir con requisitos de control y continuidad.

2.5. INTELIGENCIA ARTIFICIAL Y AUTOMATIZACIÓN INTELIGENTE

Inteligencia artificial y automatización inteligente debe entenderse como un problema de diseño organizacional antes que como una cuestión exclusivamente tecnológica. En el campo financiero, incorporación de inteligencia artificial en análisis documental, riesgo y asistencia operativa altera la secuencia con la que se capturan datos, se evalúan operaciones y se coordinan decisiones. Esto hace que IA, clasificación, anomalías y asistentes dejen de ser componentes aislados y pasen a formar parte de una misma arquitectura de desempeño. La literatura coincide en que la transformación digital produce valor cuando existe coherencia entre tecnología, estrategia y procesos, y no cuando se limita a sustituir soportes físicos por pantallas (Financial Stability Board, 2024; Rahman et al., 2024). Desde esta perspectiva, el interés para las empresas de factoring consiste en identificar dónde se origina la fricción operativa y qué capacidad digital puede eliminarla sin debilitar control, trazabilidad ni confianza.

Una lectura operativa del tema obliga a separar la adquisición de tecnología de la apropiación organizacional. Una plataforma puede estar disponible y, sin embargo, no modificar el rendimiento si los equipos mantienen decisiones redundantes, registros duplicados o controles posteriores que podrían ejecutarse dentro del flujo. Por eso, IA solo genera beneficios sostenibles cuando se articula con clasificación; de modo semejante,

anomalías requiere reglas de gobierno que conviertan información en decisiones consistentes. En ese tránsito aparece asistentes como criterio de calidad: no basta con hacer una tarea más rápido, sino que debe hacerse con menor variabilidad, mejor evidencia y capacidad de recuperación frente a incidentes. Los estudios sobre digitalización bancaria y fintech muestran justamente que los resultados dependen de complementariedades organizacionales y del contexto de adopción (Financial Stability Board, 2024; Rahman et al., 2024).

El factoring ofrece un escenario especialmente sensible a estas complementariedades porque transforma derechos de cobro en liquidez y, por tanto, depende de información oportuna, validación documental, evaluación de contrapartes y coordinación entre múltiples actores. Cuando incorporación de inteligencia artificial en análisis documental, riesgo y asistencia operativa, una demora pequeña en cualquiera de esos puntos puede propagarse al resto del proceso. La digitalización permite rediseñar el flujo para que IA se apoye en datos consistentes, que clasificación reduzca transferencias manuales, que anomalías aporte señales tempranas y que asistentes sea observable mediante métricas. La consecuencia esperada no es solamente rapidez: también se busca una operación más predecible y auditable. Esa combinación explica por qué la eficiencia digital debe evaluarse mediante resultados de proceso y no por el número de herramientas instaladas.

Desde el punto de vista económico, el valor de inteligencia artificial y automatización inteligente surge de cambiar la estructura de costos y de información. Los costos fijos de una solución digital pueden crecer al inicio, pero el costo marginal de procesar una operación adicional puede reducirse si el flujo está estandarizado y los datos pueden reutilizarse. A la vez, la calidad informacional puede mejorar cuando IA se captura una sola vez, clasificación se comparte bajo reglas comunes y anomalías se analiza de forma sistemática. Este efecto no debe idealizarse: una mala arquitectura puede trasladar errores a gran escala o acelerar decisiones deficientes. De ahí que asistentes funcione como restricción del diseño. La evidencia reciente sugiere que la rentabilidad y la eficiencia de la transformación digital son heterogéneas y dependen del nivel de madurez institucional (Financial Stability Board, 2024; Rahman et al., 2024).

En términos de gestión, el tema también cambia la forma de asignar responsabilidades. Los procesos tradicionales suelen distribuir el conocimiento entre personas y áreas; los modelos digitales lo convierten parcialmente en reglas, catálogos de datos, modelos analíticos y servicios compartidos. Esto exige decidir quién es responsable de IA, quién valida clasificación, cómo se monitorea anomalías y qué umbrales definen un desempeño aceptable en asistentes. Sin esta arquitectura de responsabilidades, la organización corre el riesgo de automatizar ambigüedades. Una gobernanza adecuada, por el contrario, hace visibles los puntos de decisión, permite reconstruir qué ocurrió en cada operación y facilita la mejora continua. En actividades financieras, esa trazabilidad es además un activo para la gestión de riesgo, la auditoría y la relación con clientes y contrapartes.

La dimensión humana no desaparece con la digitalización; cambia de posición. Al reducir tareas manuales, el trabajo se desplaza hacia supervisión, excepción, análisis y rediseño. Los colaboradores necesitan comprender qué señales produce el sistema y cuándo una excepción justifica intervención. En ese marco, IA requiere competencias para interpretar el proceso, clasificación demanda coordinación transversal, anomalías necesita alfabetización de datos y asistentes obliga a reconocer riesgos de continuidad y seguridad. La adopción efectiva depende de rutinas de aprendizaje que permitan ajustar la tecnología a la realidad del negocio. Este aspecto aparece de forma consistente en la literatura sobre capacidades dinámicas y transformación digital, que subraya la renovación continua más que una implantación puntual (Financial Stability Board, 2024; Rahman et al., 2024).

Otro elemento central es la medición. Una iniciativa sobre inteligencia artificial y automatización inteligente debe establecer una línea base y distinguir indicadores de actividad de indicadores de resultado. El número de transacciones digitalizadas o de usuarios registrados describe adopción, pero no demuestra por sí solo eficiencia. Para evaluar impacto conviene observar tiempo de ciclo, porcentaje de excepciones, tasa de reproceso, costo por operación, precisión, disponibilidad, cumplimiento de acuerdos de servicio y satisfacción del usuario. También es útil relacionar esas métricas con IA, clasificación, anomalías y asistentes, de manera que la organización pueda identificar qué capacidad explica una mejora o un deterioro. Esta disciplina evita atribuir a la tecnología cambios que pueden provenir de volumen, composición de clientes o decisiones regulatorias.

La perspectiva de riesgo completa el análisis. Toda ganancia de velocidad puede crear nuevas dependencias: proveedores tecnológicos, servicios en nube, conectividad, modelos algorítmicos o integraciones externas. Por ello, incorporación de inteligencia artificial en análisis documental, riesgo y asistencia operativa debe incorporar controles preventivos y mecanismos de recuperación desde el diseño. La eficiencia sostenible no consiste en eliminar toda redundancia, sino en mantener la redundancia que protege la continuidad y eliminar la que no agrega valor. La discusión contemporánea sobre resiliencia operacional y ciberseguridad insiste en identificar servicios críticos, dependencias y escenarios de interrupción (Financial Stability Board, 2024; Rahman et al., 2024). Para el factoring, donde la oportunidad del financiamiento es parte del valor ofrecido, una interrupción tecnológica puede convertirse rápidamente en un problema comercial y reputacional.

En síntesis, inteligencia artificial y automatización inteligente representa una pieza de un sistema más amplio de transformación. Su aporte se materializa cuando la organización conecta IA con objetivos operativos, integra clasificación dentro de una arquitectura común, utiliza anomalías para aprender del desempeño y protege asistentes mediante gobierno y control. Esta lógica permite pasar de proyectos tecnológicos aislados a un modelo operativo digital. El capítulo 2 utiliza esta perspectiva para ordenar la evidencia y preparar el vínculo con las dimensiones que se desarrollan a continuación. La premisa es deliberadamente exigente: la tecnología debe demostrar su valor en la manera en que la empresa decide, procesa, responde y aprende, y no únicamente en la modernidad aparente de sus canales.

Un modo útil de profundizar en inteligencia artificial y automatización inteligente es analizar las interdependencias entre sus componentes. Si IA mejora pero clasificación permanece fragmentado, la organización puede ganar velocidad local y perder coordinación global. Si anomalías crece sin criterios de calidad, las decisiones pueden ser más frecuentes pero no necesariamente mejores. Y si asistentes se trata como un requisito posterior, la arquitectura puede volverse frágil justo cuando aumenta el volumen de operaciones. Por ello, el diseño debe seguir una secuencia: simplificar, estandarizar, integrar, automatizar, medir y aprender. La secuencia no implica rigidez; funciona como disciplina para no digitalizar desperdicios ni trasladar complejidad al cliente. En empresas

de factoring, esta lógica puede aplicarse desde la recepción de documentos hasta el desembolso, el seguimiento y la cobranza.

Finalmente, el análisis de inteligencia artificial y automatización inteligente debe conservar una diferencia entre capacidad técnica y resultado empresarial. La primera puede medirse por disponibilidad de herramientas, nivel de integración o cobertura de datos; el segundo exige demostrar efectos sobre tiempo, costo, calidad, riesgo o experiencia. Entre ambos niveles se encuentran procesos, personas y decisiones. Esa zona intermedia explica por qué organizaciones con tecnologías similares obtienen resultados distintos. El argumento desarrollado en esta obra es que IA, clasificación, anomalías y asistentes funcionan como capacidades complementarias: cada una puede resolver un problema específico, pero su mayor valor aparece cuando se articulan. Esta idea será retomada al contrastar la literatura internacional con la evidencia procedente del estudio de Lima Metropolitana.

La aplicación práctica de este enfoque exige además una lógica de experimentación controlada. Antes de escalar una iniciativa vinculada con inteligencia artificial y automatización inteligente, conviene seleccionar un proceso representativo, registrar su desempeño de partida y definir qué cambio debería observarse en IA, clasificación, anomalías o asistentes. La comparación posterior debe incorporar volumen, complejidad de casos y eventos extraordinarios para no atribuir a la solución un efecto que provenga de otras condiciones. Cuando la mejora es consistente, el aprendizaje del piloto puede convertirse en estándar; cuando no lo es, el valor reside en identificar la restricción antes de expandir el costo. Esta disciplina conecta inversión digital con evidencia operativa y crea una memoria organizacional que facilita decisiones futuras, especialmente en entornos financieros donde la velocidad de innovación debe convivir con requisitos de control y continuidad.

Tabla 5. Casos de uso de analítica

Caso	Dato	Decisión
Riesgo	Historial y comportamiento	Elegibilidad
Fraude	Anomalías transaccionales	Revisión
Cobranza	Patrones de pago	Priorización
Servicio	Interacciones	Personalización

Nota. Elaboración propia.

2.6. NUBE, MODULARIDAD Y ESCALABILIDAD

Nube, modularidad y escalabilidad debe entenderse como un problema de diseño organizacional antes que como una cuestión exclusivamente tecnológica. En el campo financiero, arquitecturas tecnológicas que permiten crecer sin replicar infraestructura rígida altera la secuencia con la que se capturan datos, se evalúan operaciones y se coordinan decisiones. Esto hace que cloud, microservicios, escalabilidad y disponibilidad dejen de ser componentes aislados y pasen a formar parte de una misma arquitectura de desempeño. La literatura coincide en que la transformación digital produce valor cuando existe coherencia entre tecnología, estrategia y procesos, y no cuando se limita a sustituir soportes físicos por pantallas (Jeyaraj et al., 2024; OECD, 2024). Desde esta perspectiva, el interés para las empresas de factoring consiste en identificar dónde se origina la fricción operativa y qué capacidad digital puede eliminarla sin debilitar control, trazabilidad ni confianza.

Una lectura operativa del tema obliga a separar la adquisición de tecnología de la apropiación organizacional. Una plataforma puede estar disponible y, sin embargo, no modificar el rendimiento si los equipos mantienen decisiones redundantes, registros duplicados o controles posteriores que podrían ejecutarse dentro del flujo. Por eso, cloud solo genera beneficios sostenibles cuando se articula con microservicios; de modo semejante, escalabilidad requiere reglas de gobierno que conviertan información en decisiones consistentes. En ese tránsito aparece disponibilidad como criterio de calidad: no basta con hacer una tarea más rápido, sino que debe hacerse con menor variabilidad, mejor evidencia y capacidad de recuperación frente a incidentes. Los estudios sobre digitalización bancaria y fintech muestran justamente que los resultados dependen de complementariedades organizacionales y del contexto de adopción (Jeyaraj et al., 2024; OECD, 2024).

El factoring ofrece un escenario especialmente sensible a estas complementariedades porque transforma derechos de cobro en liquidez y, por tanto, depende de información oportuna, validación documental, evaluación de contrapartes y coordinación entre múltiples actores. Cuando arquitecturas tecnológicas que permiten crecer sin replicar infraestructura rígida, una demora pequeña en cualquiera de esos puntos puede propagarse al resto del proceso. La digitalización permite rediseñar el flujo para que cloud se apoye en datos consistentes, que microservicios reduzca transferencias manuales,

que escalabilidad aporte señales tempranas y que disponibilidad sea observable mediante métricas. La consecuencia esperada no es solamente rapidez: también se busca una operación más predecible y auditable. Esa combinación explica por qué la eficiencia digital debe evaluarse mediante resultados de proceso y no por el número de herramientas instaladas.

Desde el punto de vista económico, el valor de nube, modularidad y escalabilidad surge de cambiar la estructura de costos y de información. Los costos fijos de una solución digital pueden crecer al inicio, pero el costo marginal de procesar una operación adicional puede reducirse si el flujo está estandarizado y los datos pueden reutilizarse. A la vez, la calidad informacional puede mejorar cuando cloud se captura una sola vez, microservicios se comparte bajo reglas comunes y escalabilidad se analiza de forma sistemática. Este efecto no debe idealizarse: una mala arquitectura puede trasladar errores a gran escala o acelerar decisiones deficientes. De ahí que disponibilidad funcione como restricción del diseño. La evidencia reciente sugiere que la rentabilidad y la eficiencia de la transformación digital son heterogéneas y dependen del nivel de madurez institucional (Jeyaraj et al., 2024; OECD, 2024).

En términos de gestión, el tema también cambia la forma de asignar responsabilidades. Los procesos tradicionales suelen distribuir el conocimiento entre personas y áreas; los modelos digitales lo convierten parcialmente en reglas, catálogos de datos, modelos analíticos y servicios compartidos. Esto exige decidir quién es responsable de cloud, quién valida microservicios, cómo se monitorea escalabilidad y qué umbrales definen un desempeño aceptable en disponibilidad. Sin esta arquitectura de responsabilidades, la organización corre el riesgo de automatizar ambigüedades. Una gobernanza adecuada, por el contrario, hace visibles los puntos de decisión, permite reconstruir qué ocurrió en cada operación y facilita la mejora continua. En actividades financieras, esa trazabilidad es además un activo para la gestión de riesgo, la auditoría y la relación con clientes y contrapartes.

La dimensión humana no desaparece con la digitalización; cambia de posición. Al reducir tareas manuales, el trabajo se desplaza hacia supervisión, excepción, análisis y rediseño. Los colaboradores necesitan comprender qué señales produce el sistema y cuándo una excepción justifica intervención. En ese marco, cloud requiere competencias

para interpretar el proceso, microservicios demanda coordinación transversal, escalabilidad necesita alfabetización de datos y disponibilidad obliga a reconocer riesgos de continuidad y seguridad. La adopción efectiva depende de rutinas de aprendizaje que permitan ajustar la tecnología a la realidad del negocio. Este aspecto aparece de forma consistente en la literatura sobre capacidades dinámicas y transformación digital, que subraya la renovación continua más que una implantación puntual (Jeyaraj et al., 2024; OECD, 2024).

Otro elemento central es la medición. Una iniciativa sobre nube, modularidad y escalabilidad debe establecer una línea base y distinguir indicadores de actividad de indicadores de resultado. El número de transacciones digitalizadas o de usuarios registrados describe adopción, pero no demuestra por sí solo eficiencia. Para evaluar impacto conviene observar tiempo de ciclo, porcentaje de excepciones, tasa de reproceso, costo por operación, precisión, disponibilidad, cumplimiento de acuerdos de servicio y satisfacción del usuario. También es útil relacionar esas métricas con cloud, microservicios, escalabilidad y disponibilidad, de manera que la organización pueda identificar qué capacidad explica una mejora o un deterioro. Esta disciplina evita atribuir a la tecnología cambios que pueden provenir de volumen, composición de clientes o decisiones regulatorias.

La perspectiva de riesgo completa el análisis. Toda ganancia de velocidad puede crear nuevas dependencias: proveedores tecnológicos, servicios en nube, conectividad, modelos algorítmicos o integraciones externas. Por ello, arquitecturas tecnológicas que permiten crecer sin replicar infraestructura rígida debe incorporar controles preventivos y mecanismos de recuperación desde el diseño. La eficiencia sostenible no consiste en eliminar toda redundancia, sino en mantener la redundancia que protege la continuidad y eliminar la que no agrega valor. La discusión contemporánea sobre resiliencia operacional y ciberseguridad insiste en identificar servicios críticos, dependencias y escenarios de interrupción (Jeyaraj et al., 2024; OECD, 2024). Para el factoring, donde la oportunidad del financiamiento es parte del valor ofrecido, una interrupción tecnológica puede convertirse rápidamente en un problema comercial y reputacional.

En síntesis, nube, modularidad y escalabilidad representa una pieza de un sistema más amplio de transformación. Su aporte se materializa cuando la organización conecta cloud con objetivos operativos, integra microservicios dentro de una arquitectura común,

utiliza escalabilidad para aprender del desempeño y protege disponibilidad mediante gobierno y control. Esta lógica permite pasar de proyectos tecnológicos aislados a un modelo operativo digital. El capítulo 2 utiliza esta perspectiva para ordenar la evidencia y preparar el vínculo con las dimensiones que se desarrollan a continuación. La premisa es deliberadamente exigente: la tecnología debe demostrar su valor en la manera en que la empresa decide, procesa, responde y aprende, y no únicamente en la modernidad aparente de sus canales.

Un modo útil de profundizar en nube, modularidad y escalabilidad es analizar las interdependencias entre sus componentes. Si cloud mejora pero microservicios permanece fragmentado, la organización puede ganar velocidad local y perder coordinación global. Si escalabilidad crece sin criterios de calidad, las decisiones pueden ser más frecuentes pero no necesariamente mejores. Y si disponibilidad se trata como un requisito posterior, la arquitectura puede volverse frágil justo cuando aumenta el volumen de operaciones. Por ello, el diseño debe seguir una secuencia: simplificar, estandarizar, integrar, automatizar, medir y aprender. La secuencia no implica rigidez; funciona como disciplina para no digitalizar desperdicios ni trasladar complejidad al cliente. En empresas de factoring, esta lógica puede aplicarse desde la recepción de documentos hasta el desembolso, el seguimiento y la cobranza.

Finalmente, el análisis de nube, modularidad y escalabilidad debe conservar una diferencia entre capacidad técnica y resultado empresarial. La primera puede medirse por disponibilidad de herramientas, nivel de integración o cobertura de datos; el segundo exige demostrar efectos sobre tiempo, costo, calidad, riesgo o experiencia. Entre ambos niveles se encuentran procesos, personas y decisiones. Esa zona intermedia explica por qué organizaciones con tecnologías similares obtienen resultados distintos. El argumento desarrollado en esta obra es que cloud, microservicios, escalabilidad y disponibilidad funcionan como capacidades complementarias: cada una puede resolver un problema específico, pero su mayor valor aparece cuando se articulan. Esta idea será retomada al contrastar la literatura internacional con la evidencia procedente del estudio de Lima Metropolitana.

La aplicación práctica de este enfoque exige además una lógica de experimentación controlada. Antes de escalar una iniciativa vinculada con nube, modularidad y

escalabilidad, conviene seleccionar un proceso representativo, registrar su desempeño de partida y definir qué cambio debería observarse en cloud, microservicios, escalabilidad o disponibilidad. La comparación posterior debe incorporar volumen, complejidad de casos y eventos extraordinarios para no atribuir a la solución un efecto que provenga de otras condiciones. Cuando la mejora es consistente, el aprendizaje del piloto puede convertirse en estándar; cuando no lo es, el valor reside en identificar la restricción antes de expandir el costo. Esta disciplina conecta inversión digital con evidencia operativa y crea una memoria organizacional que facilita decisiones futuras, especialmente en entornos financieros donde la velocidad de innovación debe convivir con requisitos de control y continuidad.

2.7. Gobierno de datos, privacidad y ciberseguridad

Gobierno de datos, privacidad y ciberseguridad debe entenderse como un problema de diseño organizacional antes que como una cuestión exclusivamente tecnológica. En el campo financiero, controles para asegurar calidad, confidencialidad y continuidad en un entorno digital altera la secuencia con la que se capturan datos, se evalúan operaciones y se coordinan decisiones. Esto hace que gobierno de datos, privacidad, ciberseguridad y terceros dejen de ser componentes aislados y pasen a formar parte de una misma arquitectura de desempeño. La literatura coincide en que la transformación digital produce valor cuando existe coherencia entre tecnología, estrategia y procesos, y no cuando se limita a sustituir soportes físicos por pantallas (Wang et al., 2024; NIST, 2024). Desde esta perspectiva, el interés para las empresas de factoring consiste en identificar dónde se origina la fricción operativa y qué capacidad digital puede eliminarla sin debilitar control, trazabilidad ni confianza.

Una lectura operativa del tema obliga a separar la adquisición de tecnología de la apropiación organizacional. Una plataforma puede estar disponible y, sin embargo, no modificar el rendimiento si los equipos mantienen decisiones redundantes, registros duplicados o controles posteriores que podrían ejecutarse dentro del flujo. Por eso, gobierno de datos solo genera beneficios sostenibles cuando se articula con privacidad; de modo semejante, ciberseguridad requiere reglas de gobierno que conviertan información en decisiones consistentes. En ese tránsito aparece terceros como criterio de calidad: no basta con hacer una tarea más rápido, sino que debe hacerse con menor variabilidad, mejor

evidencia y capacidad de recuperación frente a incidentes. Los estudios sobre digitalización bancaria y fintech muestran justamente que los resultados dependen de complementariedades organizacionales y del contexto de adopción (Wang et al., 2024; NIST, 2024).

El factoring ofrece un escenario especialmente sensible a estas complementariedades porque transforma derechos de cobro en liquidez y, por tanto, depende de información oportuna, validación documental, evaluación de contrapartes y coordinación entre múltiples actores. Cuando controles para asegurar calidad, confidencialidad y continuidad en un entorno digital, una demora pequeña en cualquiera de esos puntos puede propagarse al resto del proceso. La digitalización permite rediseñar el flujo para que gobierno de datos se apoye en datos consistentes, que privacidad reduzca transferencias manuales, que ciberseguridad aporte señales tempranas y que terceros sea observable mediante métricas. La consecuencia esperada no es solamente rapidez: también se busca una operación más predecible y auditable. Esa combinación explica por qué la eficiencia digital debe evaluarse mediante resultados de proceso y no por el número de herramientas instaladas.

Desde el punto de vista económico, el valor de gobierno de datos, privacidad y ciberseguridad surge de cambiar la estructura de costos y de información. Los costos fijos de una solución digital pueden crecer al inicio, pero el costo marginal de procesar una operación adicional puede reducirse si el flujo está estandarizado y los datos pueden reutilizarse. A la vez, la calidad informacional puede mejorar cuando gobierno de datos se captura una sola vez, privacidad se comparte bajo reglas comunes y ciberseguridad se analiza de forma sistemática. Este efecto no debe idealizarse: una mala arquitectura puede trasladar errores a gran escala o acelerar decisiones deficientes. De ahí que terceros funcione como restricción del diseño. La evidencia reciente sugiere que la rentabilidad y la eficiencia de la transformación digital son heterogéneas y dependen del nivel de madurez institucional (Wang et al., 2024; NIST, 2024).

En términos de gestión, el tema también cambia la forma de asignar responsabilidades. Los procesos tradicionales suelen distribuir el conocimiento entre personas y áreas; los modelos digitales lo convierten parcialmente en reglas, catálogos de datos, modelos analíticos y servicios compartidos. Esto exige decidir quién es responsable

de gobierno de datos, quién valida privacidad, cómo se monitorea ciberseguridad y qué umbrales definen un desempeño aceptable en terceros. Sin esta arquitectura de responsabilidades, la organización corre el riesgo de automatizar ambigüedades. Una gobernanza adecuada, por el contrario, hace visibles los puntos de decisión, permite reconstruir qué ocurrió en cada operación y facilita la mejora continua. En actividades financieras, esa trazabilidad es además un activo para la gestión de riesgo, la auditoría y la relación con clientes y contrapartes.

La dimensión humana no desaparece con la digitalización; cambia de posición. Al reducir tareas manuales, el trabajo se desplaza hacia supervisión, excepción, análisis y rediseño. Los colaboradores necesitan comprender qué señales produce el sistema y cuándo una excepción justifica intervención. En ese marco, gobierno de datos requiere competencias para interpretar el proceso, privacidad demanda coordinación transversal, ciberseguridad necesita alfabetización de datos y terceros obliga a reconocer riesgos de continuidad y seguridad. La adopción efectiva depende de rutinas de aprendizaje que permitan ajustar la tecnología a la realidad del negocio. Este aspecto aparece de forma consistente en la literatura sobre capacidades dinámicas y transformación digital, que subraya la renovación continua más que una implantación puntual (Wang et al., 2024; NIST, 2024).

Otro elemento central es la medición. Una iniciativa sobre gobierno de datos, privacidad y ciberseguridad debe establecer una línea base y distinguir indicadores de actividad de indicadores de resultado. El número de transacciones digitalizadas o de usuarios registrados describe adopción, pero no demuestra por sí solo eficiencia. Para evaluar impacto conviene observar tiempo de ciclo, porcentaje de excepciones, tasa de reproceso, costo por operación, precisión, disponibilidad, cumplimiento de acuerdos de servicio y satisfacción del usuario. También es útil relacionar esas métricas con gobierno de datos, privacidad, ciberseguridad y terceros, de manera que la organización pueda identificar qué capacidad explica una mejora o un deterioro. Esta disciplina evita atribuir a la tecnología cambios que pueden provenir de volumen, composición de clientes o decisiones regulatorias.

La perspectiva de riesgo completa el análisis. Toda ganancia de velocidad puede crear nuevas dependencias: proveedores tecnológicos, servicios en nube, conectividad,

modelos algorítmicos o integraciones externas. Por ello, controles para asegurar calidad, confidencialidad y continuidad en un entorno digital debe incorporar controles preventivos y mecanismos de recuperación desde el diseño. La eficiencia sostenible no consiste en eliminar toda redundancia, sino en mantener la redundancia que protege la continuidad y eliminar la que no agrega valor. La discusión contemporánea sobre resiliencia operacional y ciberseguridad insiste en identificar servicios críticos, dependencias y escenarios de interrupción (Wang et al., 2024; NIST, 2024). Para el factoring, donde la oportunidad del financiamiento es parte del valor ofrecido, una interrupción tecnológica puede convertirse rápidamente en un problema comercial y reputacional.

En síntesis, gobierno de datos, privacidad y ciberseguridad representa una pieza de un sistema más amplio de transformación. Su aporte se materializa cuando la organización conecta gobierno de datos con objetivos operativos, integra privacidad dentro de una arquitectura común, utiliza ciberseguridad para aprender del desempeño y protege terceros mediante gobierno y control. Esta lógica permite pasar de proyectos tecnológicos aislados a un modelo operativo digital. El capítulo 2 utiliza esta perspectiva para ordenar la evidencia y preparar el vínculo con las dimensiones que se desarrollan a continuación. La premisa es deliberadamente exigente: la tecnología debe demostrar su valor en la manera en que la empresa decide, procesa, responde y aprende, y no únicamente en la modernidad aparente de sus canales.

Un modo útil de profundizar en gobierno de datos, privacidad y ciberseguridad es analizar las interdependencias entre sus componentes. Si gobierno de datos mejora pero privacidad permanece fragmentado, la organización puede ganar velocidad local y perder coordinación global. Si ciberseguridad crece sin criterios de calidad, las decisiones pueden ser más frecuentes pero no necesariamente mejores. Y si terceros se trata como un requisito posterior, la arquitectura puede volverse frágil justo cuando aumenta el volumen de operaciones. Por ello, el diseño debe seguir una secuencia: simplificar, estandarizar, integrar, automatizar, medir y aprender. La secuencia no implica rigidez; funciona como disciplina para no digitalizar desperdicios ni trasladar complejidad al cliente. En empresas de factoring, esta lógica puede aplicarse desde la recepción de documentos hasta el desembolso, el seguimiento y la cobranza.

Finalmente, el análisis de gobierno de datos, privacidad y ciberseguridad debe conservar una diferencia entre capacidad técnica y resultado empresarial. La primera puede medirse por disponibilidad de herramientas, nivel de integración o cobertura de datos; el segundo exige demostrar efectos sobre tiempo, costo, calidad, riesgo o experiencia. Entre ambos niveles se encuentran procesos, personas y decisiones. Esa zona intermedia explica por qué organizaciones con tecnologías similares obtienen resultados distintos. El argumento desarrollado en esta obra es que gobierno de datos, privacidad, ciberseguridad y terceros funcionan como capacidades complementarias: cada una puede resolver un problema específico, pero su mayor valor aparece cuando se articulan. Esta idea será retomada al contrastar la literatura internacional con la evidencia procedente del estudio de Lima Metropolitana.

La aplicación práctica de este enfoque exige además una lógica de experimentación controlada. Antes de escalar una iniciativa vinculada con gobierno de datos, privacidad y ciberseguridad, conviene seleccionar un proceso representativo, registrar su desempeño de partida y definir qué cambio debería observarse en gobierno de datos, privacidad, ciberseguridad o terceros. La comparación posterior debe incorporar volumen, complejidad de casos y eventos extraordinarios para no atribuir a la solución un efecto que provenga de otras condiciones. Cuando la mejora es consistente, el aprendizaje del piloto puede convertirse en estándar; cuando no lo es, el valor reside en identificar la restricción antes de expandir el costo. Esta disciplina conecta inversión digital con evidencia operativa y crea una memoria organizacional que facilita decisiones futuras, especialmente en entornos financieros donde la velocidad de innovación debe convivir con requisitos de control y continuidad.

Tabla 6. Controles de gobierno digital

Dominio	Control	Propósito
Datos	calidad y linaje	Confiabilidad
Modelos	validación y monitoreo	Uso responsable
Accesos	mínimo privilegio	Seguridad
Terceros	evaluación continua	Resiliencia

Nota. Elaboración propia a partir de NIST (2024) y BCBS (2021).

2.8. MADUREZ DIGITAL Y SECUENCIA DE CAPACIDADES

Madurez digital y secuencia de capacidades debe entenderse como un problema de diseño organizacional antes que como una cuestión exclusivamente tecnológica. En el campo financiero, progresión ordenada desde digitalización básica hacia modelos basados en datos altera la secuencia con la que se capturan datos, se evalúan operaciones y se coordinan decisiones. Esto hace que madurez, capacidades, métricas y aprendizaje dejen de ser componentes aislados y pasen a formar parte de una misma arquitectura de desempeño. La literatura coincide en que la transformación digital produce valor cuando existe coherencia entre tecnología, estrategia y procesos, y no cuando se limita a sustituir soportes físicos por pantallas (Nadkarni & Prügl, 2021; Papathomas & Konteos, 2024). Desde esta perspectiva, el interés para las empresas de factoring consiste en identificar dónde se origina la fricción operativa y qué capacidad digital puede eliminarla sin debilitar control, trazabilidad ni confianza.

Una lectura operativa del tema obliga a separar la adquisición de tecnología de la apropiación organizacional. Una plataforma puede estar disponible y, sin embargo, no modificar el rendimiento si los equipos mantienen decisiones redundantes, registros duplicados o controles posteriores que podrían ejecutarse dentro del flujo. Por eso, madurez solo genera beneficios sostenibles cuando se articula con capacidades; de modo semejante, métricas requiere reglas de gobierno que conviertan información en decisiones consistentes. En ese tránsito aparece aprendizaje como criterio de calidad: no basta con hacer una tarea más rápido, sino que debe hacerse con menor variabilidad, mejor evidencia y capacidad de recuperación frente a incidentes. Los estudios sobre digitalización bancaria y fintech muestran justamente que los resultados dependen de complementariedades organizacionales y del contexto de adopción (Nadkarni & Prügl, 2021; Papathomas & Konteos, 2024).

El factoring ofrece un escenario especialmente sensible a estas complementariedades porque transforma derechos de cobro en liquidez y, por tanto, depende de información oportuna, validación documental, evaluación de contrapartes y coordinación entre múltiples actores. Cuando progresión ordenada desde digitalización básica hacia modelos basados en datos, una demora pequeña en cualquiera de esos puntos puede propagarse al resto del proceso. La digitalización permite rediseñar el flujo para que

madurez se apoye en datos consistentes, que capacidades reduzca transferencias manuales, que métricas aporte señales tempranas y que aprendizaje sea observable mediante métricas. La consecuencia esperada no es solamente rapidez: también se busca una operación más predecible y auditable. Esa combinación explica por qué la eficiencia digital debe evaluarse mediante resultados de proceso y no por el número de herramientas instaladas.

Desde el punto de vista económico, el valor de madurez digital y secuencia de capacidades surge de cambiar la estructura de costos y de información. Los costos fijos de una solución digital pueden crecer al inicio, pero el costo marginal de procesar una operación adicional puede reducirse si el flujo está estandarizado y los datos pueden reutilizarse. A la vez, la calidad informacional puede mejorar cuando madurez se captura una sola vez, capacidades se comparte bajo reglas comunes y métricas se analiza de forma sistemática. Este efecto no debe idealizarse: una mala arquitectura puede trasladar errores a gran escala o acelerar decisiones deficientes. De ahí que aprendizaje funcione como restricción del diseño. La evidencia reciente sugiere que la rentabilidad y la eficiencia de la transformación digital son heterogéneas y dependen del nivel de madurez institucional (Nadkarni & Prügl, 2021; Papathomas & Konteos, 2024).

En términos de gestión, el tema también cambia la forma de asignar responsabilidades. Los procesos tradicionales suelen distribuir el conocimiento entre personas y áreas; los modelos digitales lo convierten parcialmente en reglas, catálogos de datos, modelos analíticos y servicios compartidos. Esto exige decidir quién es responsable de madurez, quién valida capacidades, cómo se monitorea métricas y qué umbrales definen un desempeño aceptable en aprendizaje. Sin esta arquitectura de responsabilidades, la organización corre el riesgo de automatizar ambigüedades. Una gobernanza adecuada, por el contrario, hace visibles los puntos de decisión, permite reconstruir qué ocurrió en cada operación y facilita la mejora continua. En actividades financieras, esa trazabilidad es además un activo para la gestión de riesgo, la auditoría y la relación con clientes y contrapartes.

La dimensión humana no desaparece con la digitalización; cambia de posición. Al reducir tareas manuales, el trabajo se desplaza hacia supervisión, excepción, análisis y rediseño. Los colaboradores necesitan comprender qué señales produce el sistema y cuándo una excepción justifica intervención. En ese marco, madurez requiere

competencias para interpretar el proceso, capacidades demanda coordinación transversal, métricas necesita alfabetización de datos y aprendizaje obliga a reconocer riesgos de continuidad y seguridad. La adopción efectiva depende de rutinas de aprendizaje que permitan ajustar la tecnología a la realidad del negocio. Este aspecto aparece de forma consistente en la literatura sobre capacidades dinámicas y transformación digital, que subraya la renovación continua más que una implantación puntual (Nadkarni & Prügl, 2021; Papathomas & Konteos, 2024).

Otro elemento central es la medición. Una iniciativa sobre madurez digital y secuencia de capacidades debe establecer una línea base y distinguir indicadores de actividad de indicadores de resultado. El número de transacciones digitalizadas o de usuarios registrados describe adopción, pero no demuestra por sí solo eficiencia. Para evaluar impacto conviene observar tiempo de ciclo, porcentaje de excepciones, tasa de reproceso, costo por operación, precisión, disponibilidad, cumplimiento de acuerdos de servicio y satisfacción del usuario. También es útil relacionar esas métricas con madurez, capacidades, métricas y aprendizaje, de manera que la organización pueda identificar qué capacidad explica una mejora o un deterioro. Esta disciplina evita atribuir a la tecnología cambios que pueden provenir de volumen, composición de clientes o decisiones regulatorias.

La perspectiva de riesgo completa el análisis. Toda ganancia de velocidad puede crear nuevas dependencias: proveedores tecnológicos, servicios en nube, conectividad, modelos algorítmicos o integraciones externas. Por ello, progresión ordenada desde digitalización básica hacia modelos basados en datos debe incorporar controles preventivos y mecanismos de recuperación desde el diseño. La eficiencia sostenible no consiste en eliminar toda redundancia, sino en mantener la redundancia que protege la continuidad y eliminar la que no agrega valor. La discusión contemporánea sobre resiliencia operacional y ciberseguridad insiste en identificar servicios críticos, dependencias y escenarios de interrupción (Nadkarni & Prügl, 2021; Papathomas & Konteos, 2024). Para el factoring, donde la oportunidad del financiamiento es parte del valor ofrecido, una interrupción tecnológica puede convertirse rápidamente en un problema comercial y reputacional.

En síntesis, madurez digital y secuencia de capacidades representa una pieza de un sistema más amplio de transformación. Su aporte se materializa cuando la organización

conecta madurez con objetivos operativos, integra capacidades dentro de una arquitectura común, utiliza métricas para aprender del desempeño y protege aprendizaje mediante gobierno y control. Esta lógica permite pasar de proyectos tecnológicos aislados a un modelo operativo digital. El capítulo 2 utiliza esta perspectiva para ordenar la evidencia y preparar el vínculo con las dimensiones que se desarrollan a continuación. La premisa es deliberadamente exigente: la tecnología debe demostrar su valor en la manera en que la empresa decide, procesa, responde y aprende, y no únicamente en la modernidad aparente de sus canales.

Un modo útil de profundizar en madurez digital y secuencia de capacidades es analizar las interdependencias entre sus componentes. Si madurez mejora pero capacidades permanece fragmentado, la organización puede ganar velocidad local y perder coordinación global. Si métricas crece sin criterios de calidad, las decisiones pueden ser más frecuentes pero no necesariamente mejores. Y si aprendizaje se trata como un requisito posterior, la arquitectura puede volverse frágil justo cuando aumenta el volumen de operaciones. Por ello, el diseño debe seguir una secuencia: simplificar, estandarizar, integrar, automatizar, medir y aprender. La secuencia no implica rigidez; funciona como disciplina para no digitalizar desperdicios ni trasladar complejidad al cliente. En empresas de factoring, esta lógica puede aplicarse desde la recepción de documentos hasta el desembolso, el seguimiento y la cobranza.

Finalmente, el análisis de madurez digital y secuencia de capacidades debe conservar una diferencia entre capacidad técnica y resultado empresarial. La primera puede medirse por disponibilidad de herramientas, nivel de integración o cobertura de datos; el segundo exige demostrar efectos sobre tiempo, costo, calidad, riesgo o experiencia. Entre ambos niveles se encuentran procesos, personas y decisiones. Esa zona intermedia explica por qué organizaciones con tecnologías similares obtienen resultados distintos. El argumento desarrollado en esta obra es que madurez, capacidades, métricas y aprendizaje funcionan como capacidades complementarias: cada una puede resolver un problema específico, pero su mayor valor aparece cuando se articulan. Esta idea será retomada al contrastar la literatura internacional con la evidencia procedente del estudio de Lima Metropolitana.

La aplicación práctica de este enfoque exige además una lógica de experimentación controlada. Antes de escalar una iniciativa vinculada con madurez digital y secuencia de capacidades, conviene seleccionar un proceso representativo, registrar su desempeño de partida y definir qué cambio debería observarse en madurez, capacidades, métricas o aprendizaje. La comparación posterior debe incorporar volumen, complejidad de casos y eventos extraordinarios para no atribuir a la solución un efecto que provenga de otras condiciones. Cuando la mejora es consistente, el aprendizaje del piloto puede convertirse en estándar; cuando no lo es, el valor reside en identificar la restricción antes de expandir el costo. Esta disciplina conecta inversión digital con evidencia operativa y crea una memoria organizacional que facilita decisiones futuras, especialmente en entornos financieros donde la velocidad de innovación debe convivir con requisitos de control y continuidad.

El recorrido del capítulo 2 muestra que arquitectura de la digitalización financiera: automatización, integración, analítica y servicios debe abordarse mediante relaciones entre tecnología, procesos, personas, datos y control. La principal conclusión es que las capacidades aisladas producen efectos limitados; la creación de valor requiere complementariedad y medición. Esta síntesis conecta con el capítulo siguiente, donde la discusión se desplaza hacia nuevas dimensiones del problema y se conserva el criterio de distinguir entre evidencia empírica, interpretación y propuesta de gestión.

CAPÍTULO III

EFICIENCIA OPERATIVA COMO CAPACIDAD ESTRATÉGICA EN ORGANIZACIONES FINANCIERAS

Este capítulo desarrolla eficiencia operativa como capacidad estratégica en organizaciones financieras desde una perspectiva que combina fundamentos conceptuales, evidencia reciente y criterios de gestión. El propósito es construir una lectura integrada que permita comprender el tema más allá de definiciones aisladas. A lo largo de sus apartados se examinan mecanismos, condiciones de implementación, riesgos y métricas, manteniendo una distinción entre las aportaciones de la literatura y la evidencia original del estudio base cuando corresponde. La secuencia busca preparar el vínculo con el capítulo siguiente y sostener una narrativa de libro científico, no de tesis universitaria.

3.1. MÁS ALLÁ DE REDUCIR COSTOS

Más allá de reducir costos debe entenderse como un problema de diseño organizacional antes que como una cuestión exclusivamente tecnológica. En el campo financiero, eficiencia operativa como equilibrio entre productividad, calidad, tiempo, control y servicio altera la secuencia con la que se capturan datos, se evalúan operaciones y se coordinan decisiones. Esto hace que productividad, calidad, costos y servicio dejen de ser componentes aislados y pasen a formar parte de una misma arquitectura de desempeño. La literatura coincide en que la transformación digital produce valor cuando existe coherencia entre tecnología, estrategia y procesos, y no cuando se limita a sustituir soportes físicos por pantallas (Carrión, 2007; Citterio et al., 2024). Desde esta perspectiva, el interés para las empresas de factoring consiste en identificar dónde se origina la fricción operativa y qué capacidad digital puede eliminarla sin debilitar control, trazabilidad ni confianza.

Una lectura operativa del tema obliga a separar la adquisición de tecnología de la apropiación organizacional. Una plataforma puede estar disponible y, sin embargo, no

modificar el rendimiento si los equipos mantienen decisiones redundantes, registros duplicados o controles posteriores que podrían ejecutarse dentro del flujo. Por eso, productividad solo genera beneficios sostenibles cuando se articula con calidad; de modo semejante, costos requiere reglas de gobierno que conviertan información en decisiones consistentes. En ese tránsito aparece servicio como criterio de calidad: no basta con hacer una tarea más rápido, sino que debe hacerse con menor variabilidad, mejor evidencia y capacidad de recuperación frente a incidentes. Los estudios sobre digitalización bancaria y fintech muestran justamente que los resultados dependen de complementariedades organizacionales y del contexto de adopción (Carrión, 2007; Citterio et al., 2024).

El factoring ofrece un escenario especialmente sensible a estas complementariedades porque transforma derechos de cobro en liquidez y, por tanto, depende de información oportuna, validación documental, evaluación de contrapartes y coordinación entre múltiples actores. Cuando eficiencia operativa como equilibrio entre productividad, calidad, tiempo, control y servicio, una demora pequeña en cualquiera de esos puntos puede propagarse al resto del proceso. La digitalización permite rediseñar el flujo para que productividad se apoye en datos consistentes, que calidad reduzca transferencias manuales, que costos aporte señales tempranas y que servicio sea observable mediante métricas. La consecuencia esperada no es solamente rapidez: también se busca una operación más predecible y auditable. Esa combinación explica por qué la eficiencia digital debe evaluarse mediante resultados de proceso y no por el número de herramientas instaladas.

Desde el punto de vista económico, el valor de más allá de reducir costos surge de cambiar la estructura de costos y de información. Los costos fijos de una solución digital pueden crecer al inicio, pero el costo marginal de procesar una operación adicional puede reducirse si el flujo está estandarizado y los datos pueden reutilizarse. A la vez, la calidad informacional puede mejorar cuando productividad se captura una sola vez, calidad se comparte bajo reglas comunes y costos se analiza de forma sistemática. Este efecto no debe idealizarse: una mala arquitectura puede trasladar errores a gran escala o acelerar decisiones deficientes. De ahí que servicio funcione como restricción del diseño. La evidencia reciente sugiere que la rentabilidad y la eficiencia de la transformación digital son heterogéneas y dependen del nivel de madurez institucional (Carrión, 2007; Citterio et al., 2024).

En términos de gestión, el tema también cambia la forma de asignar responsabilidades. Los procesos tradicionales suelen distribuir el conocimiento entre personas y áreas; los modelos digitales lo convierten parcialmente en reglas, catálogos de datos, modelos analíticos y servicios compartidos. Esto exige decidir quién es responsable de productividad, quién valida calidad, cómo se monitorea costos y qué umbrales definen un desempeño aceptable en servicio. Sin esta arquitectura de responsabilidades, la organización corre el riesgo de automatizar ambigüedades. Una gobernanza adecuada, por el contrario, hace visibles los puntos de decisión, permite reconstruir qué ocurrió en cada operación y facilita la mejora continua. En actividades financieras, esa trazabilidad es además un activo para la gestión de riesgo, la auditoría y la relación con clientes y contrapartes.

La dimensión humana no desaparece con la digitalización; cambia de posición. Al reducir tareas manuales, el trabajo se desplaza hacia supervisión, excepción, análisis y rediseño. Los colaboradores necesitan comprender qué señales produce el sistema y cuándo una excepción justifica intervención. En ese marco, productividad requiere competencias para interpretar el proceso, calidad demanda coordinación transversal, costos necesita alfabetización de datos y servicio obliga a reconocer riesgos de continuidad y seguridad. La adopción efectiva depende de rutinas de aprendizaje que permitan ajustar la tecnología a la realidad del negocio. Este aspecto aparece de forma consistente en la literatura sobre capacidades dinámicas y transformación digital, que subraya la renovación continua más que una implantación puntual (Carrión, 2007; Citterio et al., 2024).

Otro elemento central es la medición. Una iniciativa sobre más allá de reducir costos debe establecer una línea base y distinguir indicadores de actividad de indicadores de resultado. El número de transacciones digitalizadas o de usuarios registrados describe adopción, pero no demuestra por sí solo eficiencia. Para evaluar impacto conviene observar tiempo de ciclo, porcentaje de excepciones, tasa de reproceso, costo por operación, precisión, disponibilidad, cumplimiento de acuerdos de servicio y satisfacción del usuario. También es útil relacionar esas métricas con productividad, calidad, costos y servicio, de manera que la organización pueda identificar qué capacidad explica una mejora o un deterioro. Esta disciplina evita atribuir a la tecnología cambios que pueden provenir de volumen, composición de clientes o decisiones regulatorias.

La perspectiva de riesgo completa el análisis. Toda ganancia de velocidad puede crear nuevas dependencias: proveedores tecnológicos, servicios en nube, conectividad, modelos algorítmicos o integraciones externas. Por ello, eficiencia operativa como equilibrio entre productividad, calidad, tiempo, control y servicio debe incorporar controles preventivos y mecanismos de recuperación desde el diseño. La eficiencia sostenible no consiste en eliminar toda redundancia, sino en mantener la redundancia que protege la continuidad y eliminar la que no agrega valor. La discusión contemporánea sobre resiliencia operacional y ciberseguridad insiste en identificar servicios críticos, dependencias y escenarios de interrupción (Carrión, 2007; Citterio et al., 2024). Para el factoring, donde la oportunidad del financiamiento es parte del valor ofrecido, una interrupción tecnológica puede convertirse rápidamente en un problema comercial y reputacional.

En síntesis, más allá de reducir costos representa una pieza de un sistema más amplio de transformación. Su aporte se materializa cuando la organización conecta productividad con objetivos operativos, integra calidad dentro de una arquitectura común, utiliza costos para aprender del desempeño y protege servicio mediante gobierno y control. Esta lógica permite pasar de proyectos tecnológicos aislados a un modelo operativo digital. El capítulo 3 utiliza esta perspectiva para ordenar la evidencia y preparar el vínculo con las dimensiones que se desarrollan a continuación. La premisa es deliberadamente exigente: la tecnología debe demostrar su valor en la manera en que la empresa decide, procesa, responde y aprende, y no únicamente en la modernidad aparente de sus canales.

Un modo útil de profundizar en más allá de reducir costos es analizar las interdependencias entre sus componentes. Si productividad mejora pero calidad permanece fragmentado, la organización puede ganar velocidad local y perder coordinación global. Si costos crece sin criterios de calidad, las decisiones pueden ser más frecuentes pero no necesariamente mejores. Y si servicio se trata como un requisito posterior, la arquitectura puede volverse frágil justo cuando aumenta el volumen de operaciones. Por ello, el diseño debe seguir una secuencia: simplificar, estandarizar, integrar, automatizar, medir y aprender. La secuencia no implica rigidez; funciona como disciplina para no digitalizar desperdicios ni trasladar complejidad al cliente. En empresas de factoring, esta lógica puede aplicarse desde la recepción de documentos hasta el desembolso, el seguimiento y la cobranza.

Finalmente, el análisis de más allá de reducir costos debe conservar una diferencia entre capacidad técnica y resultado empresarial. La primera puede medirse por disponibilidad de herramientas, nivel de integración o cobertura de datos; el segundo exige demostrar efectos sobre tiempo, costo, calidad, riesgo o experiencia. Entre ambos niveles se encuentran procesos, personas y decisiones. Esa zona intermedia explica por qué organizaciones con tecnologías similares obtienen resultados distintos. El argumento desarrollado en esta obra es que productividad, calidad, costos y servicio funcionan como capacidades complementarias: cada una puede resolver un problema específico, pero su mayor valor aparece cuando se articulan. Esta idea será retomada al contrastar la literatura internacional con la evidencia procedente del estudio de Lima Metropolitana.

La aplicación práctica de este enfoque exige además una lógica de experimentación controlada. Antes de escalar una iniciativa vinculada con más allá de reducir costos, conviene seleccionar un proceso representativo, registrar su desempeño de partida y definir qué cambio debería observarse en productividad, calidad, costos o servicio. La comparación posterior debe incorporar volumen, complejidad de casos y eventos extraordinarios para no atribuir a la solución un efecto que provenga de otras condiciones. Cuando la mejora es consistente, el aprendizaje del piloto puede convertirse en estándar; cuando no lo es, el valor reside en identificar la restricción antes de expandir el costo. Esta disciplina conecta inversión digital con evidencia operativa y crea una memoria organizacional que facilita decisiones futuras, especialmente en entornos financieros donde la velocidad de innovación debe convivir con requisitos de control y continuidad.

3.2. TIEMPOS OPERATIVOS Y VELOCIDAD DE RESPUESTA

Tiempos operativos y velocidad de respuesta debe entenderse como un problema de diseño organizacional antes que como una cuestión exclusivamente tecnológica. En el campo financiero, gestión del tiempo de ciclo y de los cuellos de botella en operaciones financieras altera la secuencia con la que se capturan datos, se evalúan operaciones y se coordinan decisiones. Esto hace que lead time, esperas, colas y tiempo de decisión dejen de ser componentes aislados y pasen a formar parte de una misma arquitectura de desempeño. La literatura coincide en que la transformación digital produce valor cuando existe coherencia entre tecnología, estrategia y procesos, y no cuando se limita a sustituir soportes físicos por pantallas (Carrión, 2007; Shen et al., 2025). Desde esta perspectiva, el

interés para las empresas de factoring consiste en identificar dónde se origina la fricción operativa y qué capacidad digital puede eliminarla sin debilitar control, trazabilidad ni confianza.

Una lectura operativa del tema obliga a separar la adquisición de tecnología de la apropiación organizacional. Una plataforma puede estar disponible y, sin embargo, no modificar el rendimiento si los equipos mantienen decisiones redundantes, registros duplicados o controles posteriores que podrían ejecutarse dentro del flujo. Por eso, lead time solo genera beneficios sostenibles cuando se articula con esperas; de modo semejante, colas requiere reglas de gobierno que conviertan información en decisiones consistentes. En ese tránsito aparece tiempo de decisión como criterio de calidad: no basta con hacer una tarea más rápido, sino que debe hacerse con menor variabilidad, mejor evidencia y capacidad de recuperación frente a incidentes. Los estudios sobre digitalización bancaria y fintech muestran justamente que los resultados dependen de complementariedades organizacionales y del contexto de adopción (Carrión, 2007; Shen et al., 2025).

El factoring ofrece un escenario especialmente sensible a estas complementariedades porque transforma derechos de cobro en liquidez y, por tanto, depende de información oportuna, validación documental, evaluación de contrapartes y coordinación entre múltiples actores. Cuando gestión del tiempo de ciclo y de los cuellos de botella en operaciones financieras, una demora pequeña en cualquiera de esos puntos puede propagarse al resto del proceso. La digitalización permite rediseñar el flujo para que lead time se apoye en datos consistentes, que esperas reduzca transferencias manuales, que colas aporte señales tempranas y que tiempo de decisión sea observable mediante métricas. La consecuencia esperada no es solamente rapidez: también se busca una operación más predecible y auditable. Esa combinación explica por qué la eficiencia digital debe evaluarse mediante resultados de proceso y no por el número de herramientas instaladas.

Desde el punto de vista económico, el valor de tiempos operativos y velocidad de respuesta surge de cambiar la estructura de costos y de información. Los costos fijos de una solución digital pueden crecer al inicio, pero el costo marginal de procesar una operación adicional puede reducirse si el flujo está estandarizado y los datos pueden reutilizarse. A la vez, la calidad informacional puede mejorar cuando lead time se captura una sola vez, esperas se comparte bajo reglas comunes y colas se analiza de forma

sistemática. Este efecto no debe idealizarse: una mala arquitectura puede trasladar errores a gran escala o acelerar decisiones deficientes. De ahí que tiempo de decisión funcione como restricción del diseño. La evidencia reciente sugiere que la rentabilidad y la eficiencia de la transformación digital son heterogéneas y dependen del nivel de madurez institucional (Carrión, 2007; Shen et al., 2025).

En términos de gestión, el tema también cambia la forma de asignar responsabilidades. Los procesos tradicionales suelen distribuir el conocimiento entre personas y áreas; los modelos digitales lo convierten parcialmente en reglas, catálogos de datos, modelos analíticos y servicios compartidos. Esto exige decidir quién es responsable de lead time, quién valida esperas, cómo se monitorea colas y qué umbrales definen un desempeño aceptable en tiempo de decisión. Sin esta arquitectura de responsabilidades, la organización corre el riesgo de automatizar ambigüedades. Una gobernanza adecuada, por el contrario, hace visibles los puntos de decisión, permite reconstruir qué ocurrió en cada operación y facilita la mejora continua. En actividades financieras, esa trazabilidad es además un activo para la gestión de riesgo, la auditoría y la relación con clientes y contrapartes.

La dimensión humana no desaparece con la digitalización; cambia de posición. Al reducir tareas manuales, el trabajo se desplaza hacia supervisión, excepción, análisis y rediseño. Los colaboradores necesitan comprender qué señales produce el sistema y cuándo una excepción justifica intervención. En ese marco, lead time requiere competencias para interpretar el proceso, esperas demanda coordinación transversal, colas necesita alfabetización de datos y tiempo de decisión obliga a reconocer riesgos de continuidad y seguridad. La adopción efectiva depende de rutinas de aprendizaje que permitan ajustar la tecnología a la realidad del negocio. Este aspecto aparece de forma consistente en la literatura sobre capacidades dinámicas y transformación digital, que subraya la renovación continua más que una implantación puntual (Carrión, 2007; Shen et al., 2025).

Otro elemento central es la medición. Una iniciativa sobre tiempos operativos y velocidad de respuesta debe establecer una línea base y distinguir indicadores de actividad de indicadores de resultado. El número de transacciones digitalizadas o de usuarios registrados describe adopción, pero no demuestra por sí solo eficiencia. Para evaluar

impacto conviene observar tiempo de ciclo, porcentaje de excepciones, tasa de reproceso, costo por operación, precisión, disponibilidad, cumplimiento de acuerdos de servicio y satisfacción del usuario. También es útil relacionar esas métricas con lead time, esperas, colas y tiempo de decisión, de manera que la organización pueda identificar qué capacidad explica una mejora o un deterioro. Esta disciplina evita atribuir a la tecnología cambios que pueden provenir de volumen, composición de clientes o decisiones regulatorias.

La perspectiva de riesgo completa el análisis. Toda ganancia de velocidad puede crear nuevas dependencias: proveedores tecnológicos, servicios en nube, conectividad, modelos algorítmicos o integraciones externas. Por ello, gestión del tiempo de ciclo y de los cuellos de botella en operaciones financieras debe incorporar controles preventivos y mecanismos de recuperación desde el diseño. La eficiencia sostenible no consiste en eliminar toda redundancia, sino en mantener la redundancia que protege la continuidad y eliminar la que no agrega valor. La discusión contemporánea sobre resiliencia operacional y ciberseguridad insiste en identificar servicios críticos, dependencias y escenarios de interrupción (Carrión, 2007; Shen et al., 2025). Para el factoring, donde la oportunidad del financiamiento es parte del valor ofrecido, una interrupción tecnológica puede convertirse rápidamente en un problema comercial y reputacional.

En síntesis, tiempos operativos y velocidad de respuesta representa una pieza de un sistema más amplio de transformación. Su aporte se materializa cuando la organización conecta lead time con objetivos operativos, integra esperas dentro de una arquitectura común, utiliza colas para aprender del desempeño y protege tiempo de decisión mediante gobierno y control. Esta lógica permite pasar de proyectos tecnológicos aislados a un modelo operativo digital. El capítulo 3 utiliza esta perspectiva para ordenar la evidencia y preparar el vínculo con las dimensiones que se desarrollan a continuación. La premisa es deliberadamente exigente: la tecnología debe demostrar su valor en la manera en que la empresa decide, procesa, responde y aprende, y no únicamente en la modernidad aparente de sus canales.

Un modo útil de profundizar en tiempos operativos y velocidad de respuesta es analizar las interdependencias entre sus componentes. Si lead time mejora pero esperas permanece fragmentado, la organización puede ganar velocidad local y perder coordinación global. Si colas crece sin criterios de calidad, las decisiones pueden ser más

frecuentes pero no necesariamente mejores. Y si tiempo de decisión se trata como un requisito posterior, la arquitectura puede volverse frágil justo cuando aumenta el volumen de operaciones. Por ello, el diseño debe seguir una secuencia: simplificar, estandarizar, integrar, automatizar, medir y aprender. La secuencia no implica rigidez; funciona como disciplina para no digitalizar desperdicios ni trasladar complejidad al cliente. En empresas de factoring, esta lógica puede aplicarse desde la recepción de documentos hasta el desembolso, el seguimiento y la cobranza.

Finalmente, el análisis de tiempos operativos y velocidad de respuesta debe conservar una diferencia entre capacidad técnica y resultado empresarial. La primera puede medirse por disponibilidad de herramientas, nivel de integración o cobertura de datos; el segundo exige demostrar efectos sobre tiempo, costo, calidad, riesgo o experiencia. Entre ambos niveles se encuentran procesos, personas y decisiones. Esa zona intermedia explica por qué organizaciones con tecnologías similares obtienen resultados distintos. El argumento desarrollado en esta obra es que lead time, esperas, colas y tiempo de decisión funcionan como capacidades complementarias: cada una puede resolver un problema específico, pero su mayor valor aparece cuando se articulan. Esta idea será retomada al contrastar la literatura internacional con la evidencia procedente del estudio de Lima Metropolitana.

La aplicación práctica de este enfoque exige además una lógica de experimentación controlada. Antes de escalar una iniciativa vinculada con tiempos operativos y velocidad de respuesta, conviene seleccionar un proceso representativo, registrar su desempeño de partida y definir qué cambio debería observarse en lead time, esperas, colas o tiempo de decisión. La comparación posterior debe incorporar volumen, complejidad de casos y eventos extraordinarios para no atribuir a la solución un efecto que provenga de otras condiciones. Cuando la mejora es consistente, el aprendizaje del piloto puede convertirse en estándar; cuando no lo es, el valor reside en identificar la restricción antes de expandir el costo. Esta disciplina conecta inversión digital con evidencia operativa y crea una memoria organizacional que facilita decisiones futuras, especialmente en entornos financieros donde la velocidad de innovación debe convivir con requisitos de control y continuidad.

Tabla 7. Dimensiones de eficiencia operativa

Dimensión	Pregunta de gestión	Indicadores
Tiempo	¿Cuánto tarda el ciclo?	lead time, espera
Costo	¿Cuánto consume cada operación?	costo unitario
Calidad	¿Con qué consistencia se ejecuta?	errores, reproceso
Respuesta	¿Qué tan rápido se adapta?	SLA, backlog

Nota. Elaboración propia.

3.3. COSTOS OPERATIVOS Y PRODUCTIVIDAD DIGITAL

Costos operativos y productividad digital debe entenderse como un problema de diseño organizacional antes que como una cuestión exclusivamente tecnológica. En el campo financiero, efectos de la tecnología sobre costos unitarios, escalabilidad y utilización de recursos altera la secuencia con la que se capturan datos, se evalúan operaciones y se coordinan decisiones. Esto hace que cost-to-serve, economías de escala, automatización y productividad dejen de ser componentes aislados y pasen a formar parte de una misma arquitectura de desempeño. La literatura coincide en que la transformación digital produce valor cuando existe coherencia entre tecnología, estrategia y procesos, y no cuando se limita a sustituir soportes físicos por pantallas (Shen et al., 2025; Cao et al., 2022). Desde esta perspectiva, el interés para las empresas de factoring consiste en identificar dónde se origina la fricción operativa y qué capacidad digital puede eliminarla sin debilitar control, trazabilidad ni confianza.

Una lectura operativa del tema obliga a separar la adquisición de tecnología de la apropiación organizacional. Una plataforma puede estar disponible y, sin embargo, no modificar el rendimiento si los equipos mantienen decisiones redundantes, registros duplicados o controles posteriores que podrían ejecutarse dentro del flujo. Por eso, cost-to-serve solo genera beneficios sostenibles cuando se articula con economías de escala; de modo semejante, automatización requiere reglas de gobierno que conviertan información en decisiones consistentes. En ese tránsito aparece productividad como criterio de calidad: no basta con hacer una tarea más rápido, sino que debe hacerse con menor variabilidad, mejor evidencia y capacidad de recuperación frente a incidentes. Los estudios sobre digitalización bancaria y fintech muestran justamente que los resultados dependen de complementariedades organizacionales y del contexto de adopción (Shen et al., 2025; Cao et al., 2022).

El factoring ofrece un escenario especialmente sensible a estas complementariedades porque transforma derechos de cobro en liquidez y, por tanto, depende de información oportuna, validación documental, evaluación de contrapartes y coordinación entre múltiples actores. Cuando efectos de la tecnología sobre costos unitarios, escalabilidad y utilización de recursos, una demora pequeña en cualquiera de esos puntos puede propagarse al resto del proceso. La digitalización permite rediseñar el flujo para que cost-to-serve se apoye en datos consistentes, que economías de escala reduzca transferencias manuales, que automatización aporte señales tempranas y que productividad sea observable mediante métricas. La consecuencia esperada no es solamente rapidez: también se busca una operación más predecible y auditable. Esa combinación explica por qué la eficiencia digital debe evaluarse mediante resultados de proceso y no por el número de herramientas instaladas.

Desde el punto de vista económico, el valor de costos operativos y productividad digital surge de cambiar la estructura de costos y de información. Los costos fijos de una solución digital pueden crecer al inicio, pero el costo marginal de procesar una operación adicional puede reducirse si el flujo está estandarizado y los datos pueden reutilizarse. A la vez, la calidad informacional puede mejorar cuando cost-to-serve se captura una sola vez, economías de escala se comparte bajo reglas comunes y automatización se analiza de forma sistemática. Este efecto no debe idealizarse: una mala arquitectura puede trasladar errores a gran escala o acelerar decisiones deficientes. De ahí que productividad funcione como restricción del diseño. La evidencia reciente sugiere que la rentabilidad y la eficiencia de la transformación digital son heterogéneas y dependen del nivel de madurez institucional (Shen et al., 2025; Cao et al., 2022).

En términos de gestión, el tema también cambia la forma de asignar responsabilidades. Los procesos tradicionales suelen distribuir el conocimiento entre personas y áreas; los modelos digitales lo convierten parcialmente en reglas, catálogos de datos, modelos analíticos y servicios compartidos. Esto exige decidir quién es responsable de cost-to-serve, quién valida economías de escala, cómo se monitorea automatización y qué umbrales definen un desempeño aceptable en productividad. Sin esta arquitectura de responsabilidades, la organización corre el riesgo de automatizar ambigüedades. Una gobernanza adecuada, por el contrario, hace visibles los puntos de decisión, permite reconstruir qué ocurrió en cada operación y facilita la mejora continua. En actividades

financieras, esa trazabilidad es además un activo para la gestión de riesgo, la auditoría y la relación con clientes y contrapartes.

La dimensión humana no desaparece con la digitalización; cambia de posición. Al reducir tareas manuales, el trabajo se desplaza hacia supervisión, excepción, análisis y rediseño. Los colaboradores necesitan comprender qué señales produce el sistema y cuándo una excepción justifica intervención. En ese marco, cost-to-serve requiere competencias para interpretar el proceso, economías de escala demanda coordinación transversal, automatización necesita alfabetización de datos y productividad obliga a reconocer riesgos de continuidad y seguridad. La adopción efectiva depende de rutinas de aprendizaje que permitan ajustar la tecnología a la realidad del negocio. Este aspecto aparece de forma consistente en la literatura sobre capacidades dinámicas y transformación digital, que subraya la renovación continua más que una implantación puntual (Shen et al., 2025; Cao et al., 2022).

Otro elemento central es la medición. Una iniciativa sobre costos operativos y productividad digital debe establecer una línea base y distinguir indicadores de actividad de indicadores de resultado. El número de transacciones digitalizadas o de usuarios registrados describe adopción, pero no demuestra por sí solo eficiencia. Para evaluar impacto conviene observar tiempo de ciclo, porcentaje de excepciones, tasa de reproceso, costo por operación, precisión, disponibilidad, cumplimiento de acuerdos de servicio y satisfacción del usuario. También es útil relacionar esas métricas con cost-to-serve, economías de escala, automatización y productividad, de manera que la organización pueda identificar qué capacidad explica una mejora o un deterioro. Esta disciplina evita atribuir a la tecnología cambios que pueden provenir de volumen, composición de clientes o decisiones regulatorias.

La perspectiva de riesgo completa el análisis. Toda ganancia de velocidad puede crear nuevas dependencias: proveedores tecnológicos, servicios en nube, conectividad, modelos algorítmicos o integraciones externas. Por ello, efectos de la tecnología sobre costos unitarios, escalabilidad y utilización de recursos debe incorporar controles preventivos y mecanismos de recuperación desde el diseño. La eficiencia sostenible no consiste en eliminar toda redundancia, sino en mantener la redundancia que protege la continuidad y eliminar la que no agrega valor. La discusión contemporánea sobre

resiliencia operacional y ciberseguridad insiste en identificar servicios críticos, dependencias y escenarios de interrupción (Shen et al., 2025; Cao et al., 2022). Para el factoring, donde la oportunidad del financiamiento es parte del valor ofrecido, una interrupción tecnológica puede convertirse rápidamente en un problema comercial y reputacional.

En síntesis, costos operativos y productividad digital representa una pieza de un sistema más amplio de transformación. Su aporte se materializa cuando la organización conecta cost-to-serve con objetivos operativos, integra economías de escala dentro de una arquitectura común, utiliza automatización para aprender del desempeño y protege productividad mediante gobierno y control. Esta lógica permite pasar de proyectos tecnológicos aislados a un modelo operativo digital. El capítulo 3 utiliza esta perspectiva para ordenar la evidencia y preparar el vínculo con las dimensiones que se desarrollan a continuación. La premisa es deliberadamente exigente: la tecnología debe demostrar su valor en la manera en que la empresa decide, procesa, responde y aprende, y no únicamente en la modernidad aparente de sus canales.

Un modo útil de profundizar en costos operativos y productividad digital es analizar las interdependencias entre sus componentes. Si cost-to-serve mejora pero economías de escala permanece fragmentado, la organización puede ganar velocidad local y perder coordinación global. Si automatización crece sin criterios de calidad, las decisiones pueden ser más frecuentes pero no necesariamente mejores. Y si productividad se trata como un requisito posterior, la arquitectura puede volverse frágil justo cuando aumenta el volumen de operaciones. Por ello, el diseño debe seguir una secuencia: simplificar, estandarizar, integrar, automatizar, medir y aprender. La secuencia no implica rigidez; funciona como disciplina para no digitalizar desperdicios ni trasladar complejidad al cliente. En empresas de factoring, esta lógica puede aplicarse desde la recepción de documentos hasta el desembolso, el seguimiento y la cobranza.

Finalmente, el análisis de costos operativos y productividad digital debe conservar una diferencia entre capacidad técnica y resultado empresarial. La primera puede medirse por disponibilidad de herramientas, nivel de integración o cobertura de datos; el segundo exige demostrar efectos sobre tiempo, costo, calidad, riesgo o experiencia. Entre ambos niveles se encuentran procesos, personas y decisiones. Esa zona intermedia explica por qué

organizaciones con tecnologías similares obtienen resultados distintos. El argumento desarrollado en esta obra es que cost-to-serve, economías de escala, automatización y productividad funcionan como capacidades complementarias: cada una puede resolver un problema específico, pero su mayor valor aparece cuando se articulan. Esta idea será retomada al contrastar la literatura internacional con la evidencia procedente del estudio de Lima Metropolitana.

La aplicación práctica de este enfoque exige además una lógica de experimentación controlada. Antes de escalar una iniciativa vinculada con costos operativos y productividad digital, conviene seleccionar un proceso representativo, registrar su desempeño de partida y definir qué cambio debería observarse en cost-to-serve, economías de escala, automatización o productividad. La comparación posterior debe incorporar volumen, complejidad de casos y eventos extraordinarios para no atribuir a la solución un efecto que provenga de otras condiciones. Cuando la mejora es consistente, el aprendizaje del piloto puede convertirse en estándar; cuando no lo es, el valor reside en identificar la restricción antes de expandir el costo. Esta disciplina conecta inversión digital con evidencia operativa y crea una memoria organizacional que facilita decisiones futuras, especialmente en entornos financieros donde la velocidad de innovación debe convivir con requisitos de control y continuidad.

3.4. CALIDAD DE PROCESOS Y CONSISTENCIA

Calidad de procesos y consistencia debe entenderse como un problema de diseño organizacional antes que como una cuestión exclusivamente tecnológica. En el campo financiero, capacidad de ejecutar procesos con precisión, trazabilidad y bajo nivel de reprocesos altera la secuencia con la que se capturan datos, se evalúan operaciones y se coordinan decisiones. Esto hace que calidad, errores, reprocesos y estandarización dejen de ser componentes aislados y pasen a formar parte de una misma arquitectura de desempeño. La literatura coincide en que la transformación digital produce valor cuando existe coherencia entre tecnología, estrategia y procesos, y no cuando se limita a sustituir soportes físicos por pantallas (Merlet, 2023; Wu & Cheng, 2024). Desde esta perspectiva, el interés para las empresas de factoring consiste en identificar dónde se origina la fricción operativa y qué capacidad digital puede eliminarla sin debilitar control, trazabilidad ni confianza.

Una lectura operativa del tema obliga a separar la adquisición de tecnología de la apropiación organizacional. Una plataforma puede estar disponible y, sin embargo, no modificar el rendimiento si los equipos mantienen decisiones redundantes, registros duplicados o controles posteriores que podrían ejecutarse dentro del flujo. Por eso, calidad solo genera beneficios sostenibles cuando se articula con errores; de modo semejante, reprocesos requiere reglas de gobierno que conviertan información en decisiones consistentes. En ese tránsito aparece estandarización como criterio de calidad: no basta con hacer una tarea más rápido, sino que debe hacerse con menor variabilidad, mejor evidencia y capacidad de recuperación frente a incidentes. Los estudios sobre digitalización bancaria y fintech muestran justamente que los resultados dependen de complementariedades organizacionales y del contexto de adopción (Merlet, 2023; Wu & Cheng, 2024).

El factoring ofrece un escenario especialmente sensible a estas complementariedades porque transforma derechos de cobro en liquidez y, por tanto, depende de información oportuna, validación documental, evaluación de contrapartes y coordinación entre múltiples actores. Cuando capacidad de ejecutar procesos con precisión, trazabilidad y bajo nivel de reprocesos, una demora pequeña en cualquiera de esos puntos puede propagarse al resto del proceso. La digitalización permite rediseñar el flujo para que calidad se apoye en datos consistentes, que errores reduzca transferencias manuales, que reprocesos aporte señales tempranas y que estandarización sea observable mediante métricas. La consecuencia esperada no es solamente rapidez: también se busca una operación más predecible y auditable. Esa combinación explica por qué la eficiencia digital debe evaluarse mediante resultados de proceso y no por el número de herramientas instaladas.

Desde el punto de vista económico, el valor de calidad de procesos y consistencia surge de cambiar la estructura de costos y de información. Los costos fijos de una solución digital pueden crecer al inicio, pero el costo marginal de procesar una operación adicional puede reducirse si el flujo está estandarizado y los datos pueden reutilizarse. A la vez, la calidad informacional puede mejorar cuando calidad se captura una sola vez, errores se comparte bajo reglas comunes y reprocesos se analiza de forma sistemática. Este efecto no debe idealizarse: una mala arquitectura puede trasladar errores a gran escala o acelerar decisiones deficientes. De ahí que estandarización funcione como restricción del diseño. La evidencia reciente sugiere que la rentabilidad y la eficiencia de la transformación digital

son heterogéneas y dependen del nivel de madurez institucional (Merlet, 2023; Wu & Cheng, 2024).

En términos de gestión, el tema también cambia la forma de asignar responsabilidades. Los procesos tradicionales suelen distribuir el conocimiento entre personas y áreas; los modelos digitales lo convierten parcialmente en reglas, catálogos de datos, modelos analíticos y servicios compartidos. Esto exige decidir quién es responsable de calidad, quién valida errores, cómo se monitorea reprocesos y qué umbrales definen un desempeño aceptable en estandarización. Sin esta arquitectura de responsabilidades, la organización corre el riesgo de automatizar ambigüedades. Una gobernanza adecuada, por el contrario, hace visibles los puntos de decisión, permite reconstruir qué ocurrió en cada operación y facilita la mejora continua. En actividades financieras, esa trazabilidad es además un activo para la gestión de riesgo, la auditoría y la relación con clientes y contrapartes.

La dimensión humana no desaparece con la digitalización; cambia de posición. Al reducir tareas manuales, el trabajo se desplaza hacia supervisión, excepción, análisis y rediseño. Los colaboradores necesitan comprender qué señales produce el sistema y cuándo una excepción justifica intervención. En ese marco, calidad requiere competencias para interpretar el proceso, errores demanda coordinación transversal, reprocesos necesita alfabetización de datos y estandarización obliga a reconocer riesgos de continuidad y seguridad. La adopción efectiva depende de rutinas de aprendizaje que permitan ajustar la tecnología a la realidad del negocio. Este aspecto aparece de forma consistente en la literatura sobre capacidades dinámicas y transformación digital, que subraya la renovación continua más que una implantación puntual (Merlet, 2023; Wu & Cheng, 2024).

Otro elemento central es la medición. Una iniciativa sobre calidad de procesos y consistencia debe establecer una línea base y distinguir indicadores de actividad de indicadores de resultado. El número de transacciones digitalizadas o de usuarios registrados describe adopción, pero no demuestra por sí solo eficiencia. Para evaluar impacto conviene observar tiempo de ciclo, porcentaje de excepciones, tasa de reproceso, costo por operación, precisión, disponibilidad, cumplimiento de acuerdos de servicio y satisfacción del usuario. También es útil relacionar esas métricas con calidad, errores, reprocesos y estandarización, de manera que la organización pueda identificar qué

capacidad explica una mejora o un deterioro. Esta disciplina evita atribuir a la tecnología cambios que pueden provenir de volumen, composición de clientes o decisiones regulatorias.

La perspectiva de riesgo completa el análisis. Toda ganancia de velocidad puede crear nuevas dependencias: proveedores tecnológicos, servicios en nube, conectividad, modelos algorítmicos o integraciones externas. Por ello, capacidad de ejecutar procesos con precisión, trazabilidad y bajo nivel de reprocesos debe incorporar controles preventivos y mecanismos de recuperación desde el diseño. La eficiencia sostenible no consiste en eliminar toda redundancia, sino en mantener la redundancia que protege la continuidad y eliminar la que no agrega valor. La discusión contemporánea sobre resiliencia operacional y ciberseguridad insiste en identificar servicios críticos, dependencias y escenarios de interrupción (Merlet, 2023; Wu & Cheng, 2024). Para el factoring, donde la oportunidad del financiamiento es parte del valor ofrecido, una interrupción tecnológica puede convertirse rápidamente en un problema comercial y reputacional.

En síntesis, calidad de procesos y consistencia representa una pieza de un sistema más amplio de transformación. Su aporte se materializa cuando la organización conecta calidad con objetivos operativos, integra errores dentro de una arquitectura común, utiliza reprocesos para aprender del desempeño y protege estandarización mediante gobierno y control. Esta lógica permite pasar de proyectos tecnológicos aislados a un modelo operativo digital. El capítulo 3 utiliza esta perspectiva para ordenar la evidencia y preparar el vínculo con las dimensiones que se desarrollan a continuación. La premisa es deliberadamente exigente: la tecnología debe demostrar su valor en la manera en que la empresa decide, procesa, responde y aprende, y no únicamente en la modernidad aparente de sus canales.

Un modo útil de profundizar en calidad de procesos y consistencia es analizar las interdependencias entre sus componentes. Si calidad mejora pero errores permanece fragmentado, la organización puede ganar velocidad local y perder coordinación global. Si reprocesos crece sin criterios de calidad, las decisiones pueden ser más frecuentes pero no necesariamente mejores. Y si estandarización se trata como un requisito posterior, la arquitectura puede volverse frágil justo cuando aumenta el volumen de operaciones. Por

ello, el diseño debe seguir una secuencia: simplificar, estandarizar, integrar, automatizar, medir y aprender. La secuencia no implica rigidez; funciona como disciplina para no digitalizar desperdicios ni trasladar complejidad al cliente. En empresas de factoring, esta lógica puede aplicarse desde la recepción de documentos hasta el desembolso, el seguimiento y la cobranza.

Finalmente, el análisis de calidad de procesos y consistencia debe conservar una diferencia entre capacidad técnica y resultado empresarial. La primera puede medirse por disponibilidad de herramientas, nivel de integración o cobertura de datos; el segundo exige demostrar efectos sobre tiempo, costo, calidad, riesgo o experiencia. Entre ambos niveles se encuentran procesos, personas y decisiones. Esa zona intermedia explica por qué organizaciones con tecnologías similares obtienen resultados distintos. El argumento desarrollado en esta obra es que calidad, errores, reprocesos y estandarización funcionan como capacidades complementarias: cada una puede resolver un problema específico, pero su mayor valor aparece cuando se articulan. Esta idea será retomada al contrastar la literatura internacional con la evidencia procedente del estudio de Lima Metropolitana.

La aplicación práctica de este enfoque exige además una lógica de experimentación controlada. Antes de escalar una iniciativa vinculada con calidad de procesos y consistencia, conviene seleccionar un proceso representativo, registrar su desempeño de partida y definir qué cambio debería observarse en calidad, errores, reprocesos o estandarización. La comparación posterior debe incorporar volumen, complejidad de casos y eventos extraordinarios para no atribuir a la solución un efecto que provenga de otras condiciones. Cuando la mejora es consistente, el aprendizaje del piloto puede convertirse en estándar; cuando no lo es, el valor reside en identificar la restricción antes de expandir el costo. Esta disciplina conecta inversión digital con evidencia operativa y crea una memoria organizacional que facilita decisiones futuras, especialmente en entornos financieros donde la velocidad de innovación debe convivir con requisitos de control y continuidad.

3.5. CAPACIDAD DE RESPUESTA Y AGILIDAD

Capacidad de respuesta y agilidad debe entenderse como un problema de diseño organizacional antes que como una cuestión exclusivamente tecnológica. En el campo

financiero, habilidad para ajustar operaciones frente a cambios de demanda, riesgo o regulación altera la secuencia con la que se capturan datos, se evalúan operaciones y se coordinan decisiones. Esto hace que agilidad, adaptación, decisión y continuidad dejen de ser componentes aislados y pasen a formar parte de una misma arquitectura de desempeño. La literatura coincide en que la transformación digital produce valor cuando existe coherencia entre tecnología, estrategia y procesos, y no cuando se limita a sustituir soportes físicos por pantallas (Ramírez, 2007; Warner & Wäger, 2019). Desde esta perspectiva, el interés para las empresas de factoring consiste en identificar dónde se origina la fricción operativa y qué capacidad digital puede eliminarla sin debilitar control, trazabilidad ni confianza.

Una lectura operativa del tema obliga a separar la adquisición de tecnología de la apropiación organizacional. Una plataforma puede estar disponible y, sin embargo, no modificar el rendimiento si los equipos mantienen decisiones redundantes, registros duplicados o controles posteriores que podrían ejecutarse dentro del flujo. Por eso, agilidad solo genera beneficios sostenibles cuando se articula con adaptación; de modo semejante, decisión requiere reglas de gobierno que conviertan información en decisiones consistentes. En ese tránsito aparece continuidad como criterio de calidad: no basta con hacer una tarea más rápido, sino que debe hacerse con menor variabilidad, mejor evidencia y capacidad de recuperación frente a incidentes. Los estudios sobre digitalización bancaria y fintech muestran justamente que los resultados dependen de complementariedades organizacionales y del contexto de adopción (Ramírez, 2007; Warner & Wäger, 2019).

El factoring ofrece un escenario especialmente sensible a estas complementariedades porque transforma derechos de cobro en liquidez y, por tanto, depende de información oportuna, validación documental, evaluación de contrapartes y coordinación entre múltiples actores. Cuando habilidad para ajustar operaciones frente a cambios de demanda, riesgo o regulación, una demora pequeña en cualquiera de esos puntos puede propagarse al resto del proceso. La digitalización permite rediseñar el flujo para que agilidad se apoye en datos consistentes, que adaptación reduzca transferencias manuales, que decisión aporte señales tempranas y que continuidad sea observable mediante métricas. La consecuencia esperada no es solamente rapidez: también se busca una operación más predecible y auditable. Esa combinación explica por qué la eficiencia

digital debe evaluarse mediante resultados de proceso y no por el número de herramientas instaladas.

Desde el punto de vista económico, el valor de capacidad de respuesta y agilidad surge de cambiar la estructura de costos y de información. Los costos fijos de una solución digital pueden crecer al inicio, pero el costo marginal de procesar una operación adicional puede reducirse si el flujo está estandarizado y los datos pueden reutilizarse. A la vez, la calidad informacional puede mejorar cuando agilidad se captura una sola vez, adaptación se comparte bajo reglas comunes y decisión se analiza de forma sistemática. Este efecto no debe idealizarse: una mala arquitectura puede trasladar errores a gran escala o acelerar decisiones deficientes. De ahí que continuidad funcione como restricción del diseño. La evidencia reciente sugiere que la rentabilidad y la eficiencia de la transformación digital son heterogéneas y dependen del nivel de madurez institucional (Ramírez, 2007; Warner & Wäger, 2019).

En términos de gestión, el tema también cambia la forma de asignar responsabilidades. Los procesos tradicionales suelen distribuir el conocimiento entre personas y áreas; los modelos digitales lo convierten parcialmente en reglas, catálogos de datos, modelos analíticos y servicios compartidos. Esto exige decidir quién es responsable de agilidad, quién valida adaptación, cómo se monitorea decisión y qué umbrales definen un desempeño aceptable en continuidad. Sin esta arquitectura de responsabilidades, la organización corre el riesgo de automatizar ambigüedades. Una gobernanza adecuada, por el contrario, hace visibles los puntos de decisión, permite reconstruir qué ocurrió en cada operación y facilita la mejora continua. En actividades financieras, esa trazabilidad es además un activo para la gestión de riesgo, la auditoría y la relación con clientes y contrapartes.

La dimensión humana no desaparece con la digitalización; cambia de posición. Al reducir tareas manuales, el trabajo se desplaza hacia supervisión, excepción, análisis y rediseño. Los colaboradores necesitan comprender qué señales produce el sistema y cuándo una excepción justifica intervención. En ese marco, agilidad requiere competencias para interpretar el proceso, adaptación demanda coordinación transversal, decisión necesita alfabetización de datos y continuidad obliga a reconocer riesgos de continuidad y seguridad. La adopción efectiva depende de rutinas de aprendizaje que permitan ajustar la

tecnología a la realidad del negocio. Este aspecto aparece de forma consistente en la literatura sobre capacidades dinámicas y transformación digital, que subraya la renovación continua más que una implantación puntual (Ramírez, 2007; Warner & Wäger, 2019).

Otro elemento central es la medición. Una iniciativa sobre capacidad de respuesta y agilidad debe establecer una línea base y distinguir indicadores de actividad de indicadores de resultado. El número de transacciones digitalizadas o de usuarios registrados describe adopción, pero no demuestra por sí solo eficiencia. Para evaluar impacto conviene observar tiempo de ciclo, porcentaje de excepciones, tasa de reproceso, costo por operación, precisión, disponibilidad, cumplimiento de acuerdos de servicio y satisfacción del usuario. También es útil relacionar esas métricas con agilidad, adaptación, decisión y continuidad, de manera que la organización pueda identificar qué capacidad explica una mejora o un deterioro. Esta disciplina evita atribuir a la tecnología cambios que pueden provenir de volumen, composición de clientes o decisiones regulatorias.

La perspectiva de riesgo completa el análisis. Toda ganancia de velocidad puede crear nuevas dependencias: proveedores tecnológicos, servicios en nube, conectividad, modelos algorítmicos o integraciones externas. Por ello, habilidad para ajustar operaciones frente a cambios de demanda, riesgo o regulación debe incorporar controles preventivos y mecanismos de recuperación desde el diseño. La eficiencia sostenible no consiste en eliminar toda redundancia, sino en mantener la redundancia que protege la continuidad y eliminar la que no agrega valor. La discusión contemporánea sobre resiliencia operacional y ciberseguridad insiste en identificar servicios críticos, dependencias y escenarios de interrupción (Ramírez, 2007; Warner & Wäger, 2019). Para el factoring, donde la oportunidad del financiamiento es parte del valor ofrecido, una interrupción tecnológica puede convertirse rápidamente en un problema comercial y reputacional.

En síntesis, capacidad de respuesta y agilidad representa una pieza de un sistema más amplio de transformación. Su aporte se materializa cuando la organización conecta agilidad con objetivos operativos, integra adaptación dentro de una arquitectura común, utiliza decisión para aprender del desempeño y protege continuidad mediante gobierno y control. Esta lógica permite pasar de proyectos tecnológicos aislados a un modelo operativo digital. El capítulo 3 utiliza esta perspectiva para ordenar la evidencia y preparar el vínculo con las dimensiones que se desarrollan a continuación. La premisa es

deliberadamente exigente: la tecnología debe demostrar su valor en la manera en que la empresa decide, procesa, responde y aprende, y no únicamente en la modernidad aparente de sus canales.

Un modo útil de profundizar en capacidad de respuesta y agilidad es analizar las interdependencias entre sus componentes. Si agilidad mejora pero adaptación permanece fragmentado, la organización puede ganar velocidad local y perder coordinación global. Si decisión crece sin criterios de calidad, las decisiones pueden ser más frecuentes pero no necesariamente mejores. Y si continuidad se trata como un requisito posterior, la arquitectura puede volverse frágil justo cuando aumenta el volumen de operaciones. Por ello, el diseño debe seguir una secuencia: simplificar, estandarizar, integrar, automatizar, medir y aprender. La secuencia no implica rigidez; funciona como disciplina para no digitalizar desperdicios ni trasladar complejidad al cliente. En empresas de factoring, esta lógica puede aplicarse desde la recepción de documentos hasta el desembolso, el seguimiento y la cobranza.

Finalmente, el análisis de capacidad de respuesta y agilidad debe conservar una diferencia entre capacidad técnica y resultado empresarial. La primera puede medirse por disponibilidad de herramientas, nivel de integración o cobertura de datos; el segundo exige demostrar efectos sobre tiempo, costo, calidad, riesgo o experiencia. Entre ambos niveles se encuentran procesos, personas y decisiones. Esa zona intermedia explica por qué organizaciones con tecnologías similares obtienen resultados distintos. El argumento desarrollado en esta obra es que agilidad, adaptación, decisión y continuidad funcionan como capacidades complementarias: cada una puede resolver un problema específico, pero su mayor valor aparece cuando se articulan. Esta idea será retomada al contrastar la literatura internacional con la evidencia procedente del estudio de Lima Metropolitana.

La aplicación práctica de este enfoque exige además una lógica de experimentación controlada. Antes de escalar una iniciativa vinculada con capacidad de respuesta y agilidad, conviene seleccionar un proceso representativo, registrar su desempeño de partida y definir qué cambio debería observarse en agilidad, adaptación, decisión o continuidad. La comparación posterior debe incorporar volumen, complejidad de casos y eventos extraordinarios para no atribuir a la solución un efecto que provenga de otras condiciones. Cuando la mejora es consistente, el aprendizaje del piloto puede convertirse en estándar;

cuando no lo es, el valor reside en identificar la restricción antes de expandir el costo. Esta disciplina conecta inversión digital con evidencia operativa y crea una memoria organizacional que facilita decisiones futuras, especialmente en entornos financieros donde la velocidad de innovación debe convivir con requisitos de control y continuidad.

Tabla 8. Indicadores para operaciones digitales

Indicador	Definición	Precaución
Tasa de automatización	procesos sin intervención	no mide calidad
Tiempo de ciclo	inicio a cierre	segmentar por complejidad
Costo por operación	costo/volumen	separar costos fijos
Tasa de excepciones	casos fuera de regla	analizar causas

Nota. Elaboración propia.

3.6. MÉTRICAS PARA UNA OPERACIÓN DIGITAL

Métricas para una operación digital debe entenderse como un problema de diseño organizacional antes que como una cuestión exclusivamente tecnológica. En el campo financiero, diseño de indicadores que conectan tecnología con desempeño operativo altera la secuencia con la que se capturan datos, se evalúan operaciones y se coordinan decisiones. Esto hace que KPI, SLA, tasa de automatización y calidad de datos dejen de ser componentes aislados y pasen a formar parte de una misma arquitectura de desempeño. La literatura coincide en que la transformación digital produce valor cuando existe coherencia entre tecnología, estrategia y procesos, y no cuando se limita a sustituir soportes físicos por pantallas (Papathomas & Konteos, 2024; Elmahdy et al., 2025). Desde esta perspectiva, el interés para las empresas de factoring consiste en identificar dónde se origina la fricción operativa y qué capacidad digital puede eliminarla sin debilitar control, trazabilidad ni confianza.

Una lectura operativa del tema obliga a separar la adquisición de tecnología de la apropiación organizacional. Una plataforma puede estar disponible y, sin embargo, no modificar el rendimiento si los equipos mantienen decisiones redundantes, registros duplicados o controles posteriores que podrían ejecutarse dentro del flujo. Por eso, KPI solo genera beneficios sostenibles cuando se articula con SLA; de modo semejante, tasa de automatización requiere reglas de gobierno que conviertan información en decisiones consistentes. En ese tránsito aparece calidad de datos como criterio de calidad: no basta con hacer una tarea más rápido, sino que debe hacerse con menor variabilidad, mejor

evidencia y capacidad de recuperación frente a incidentes. Los estudios sobre digitalización bancaria y fintech muestran justamente que los resultados dependen de complementariedades organizacionales y del contexto de adopción (Papathomas & Konteos, 2024; Elmahdy et al., 2025).

El factoring ofrece un escenario especialmente sensible a estas complementariedades porque transforma derechos de cobro en liquidez y, por tanto, depende de información oportuna, validación documental, evaluación de contrapartes y coordinación entre múltiples actores. Cuando diseño de indicadores que conectan tecnología con desempeño operativo, una demora pequeña en cualquiera de esos puntos puede propagarse al resto del proceso. La digitalización permite rediseñar el flujo para que KPI se apoye en datos consistentes, que SLA reduzca transferencias manuales, que tasa de automatización aporte señales tempranas y que calidad de datos sea observable mediante métricas. La consecuencia esperada no es solamente rapidez: también se busca una operación más predecible y auditable. Esa combinación explica por qué la eficiencia digital debe evaluarse mediante resultados de proceso y no por el número de herramientas instaladas.

Desde el punto de vista económico, el valor de métricas para una operación digital surge de cambiar la estructura de costos y de información. Los costos fijos de una solución digital pueden crecer al inicio, pero el costo marginal de procesar una operación adicional puede reducirse si el flujo está estandarizado y los datos pueden reutilizarse. A la vez, la calidad informacional puede mejorar cuando KPI se captura una sola vez, SLA se comparte bajo reglas comunes y tasa de automatización se analiza de forma sistemática. Este efecto no debe idealizarse: una mala arquitectura puede trasladar errores a gran escala o acelerar decisiones deficientes. De ahí que calidad de datos funcione como restricción del diseño. La evidencia reciente sugiere que la rentabilidad y la eficiencia de la transformación digital son heterogéneas y dependen del nivel de madurez institucional (Papathomas & Konteos, 2024; Elmahdy et al., 2025).

En términos de gestión, el tema también cambia la forma de asignar responsabilidades. Los procesos tradicionales suelen distribuir el conocimiento entre personas y áreas; los modelos digitales lo convierten parcialmente en reglas, catálogos de datos, modelos analíticos y servicios compartidos. Esto exige decidir quién es responsable

de KPI, quién valida SLA, cómo se monitorea tasa de automatización y qué umbrales definen un desempeño aceptable en calidad de datos. Sin esta arquitectura de responsabilidades, la organización corre el riesgo de automatizar ambigüedades. Una gobernanza adecuada, por el contrario, hace visibles los puntos de decisión, permite reconstruir qué ocurrió en cada operación y facilita la mejora continua. En actividades financieras, esa trazabilidad es además un activo para la gestión de riesgo, la auditoría y la relación con clientes y contrapartes.

La dimensión humana no desaparece con la digitalización; cambia de posición. Al reducir tareas manuales, el trabajo se desplaza hacia supervisión, excepción, análisis y rediseño. Los colaboradores necesitan comprender qué señales produce el sistema y cuándo una excepción justifica intervención. En ese marco, KPI requiere competencias para interpretar el proceso, SLA demanda coordinación transversal, tasa de automatización necesita alfabetización de datos y calidad de datos obliga a reconocer riesgos de continuidad y seguridad. La adopción efectiva depende de rutinas de aprendizaje que permitan ajustar la tecnología a la realidad del negocio. Este aspecto aparece de forma consistente en la literatura sobre capacidades dinámicas y transformación digital, que subraya la renovación continua más que una implantación puntual (Papathomas & Konteos, 2024; Elmahdy et al., 2025).

Otro elemento central es la medición. Una iniciativa sobre métricas para una operación digital debe establecer una línea base y distinguir indicadores de actividad de indicadores de resultado. El número de transacciones digitalizadas o de usuarios registrados describe adopción, pero no demuestra por sí solo eficiencia. Para evaluar impacto conviene observar tiempo de ciclo, porcentaje de excepciones, tasa de reproceso, costo por operación, precisión, disponibilidad, cumplimiento de acuerdos de servicio y satisfacción del usuario. También es útil relacionar esas métricas con KPI, SLA, tasa de automatización y calidad de datos, de manera que la organización pueda identificar qué capacidad explica una mejora o un deterioro. Esta disciplina evita atribuir a la tecnología cambios que pueden provenir de volumen, composición de clientes o decisiones regulatorias.

La perspectiva de riesgo completa el análisis. Toda ganancia de velocidad puede crear nuevas dependencias: proveedores tecnológicos, servicios en nube, conectividad,

modelos algorítmicos o integraciones externas. Por ello, diseño de indicadores que conectan tecnología con desempeño operativo debe incorporar controles preventivos y mecanismos de recuperación desde el diseño. La eficiencia sostenible no consiste en eliminar toda redundancia, sino en mantener la redundancia que protege la continuidad y eliminar la que no agrega valor. La discusión contemporánea sobre resiliencia operacional y ciberseguridad insiste en identificar servicios críticos, dependencias y escenarios de interrupción (Papathomas & Konteos, 2024; Elmahdy et al., 2025). Para el factoring, donde la oportunidad del financiamiento es parte del valor ofrecido, una interrupción tecnológica puede convertirse rápidamente en un problema comercial y reputacional.

En síntesis, métricas para una operación digital representa una pieza de un sistema más amplio de transformación. Su aporte se materializa cuando la organización conecta KPI con objetivos operativos, integra SLA dentro de una arquitectura común, utiliza tasa de automatización para aprender del desempeño y protege calidad de datos mediante gobierno y control. Esta lógica permite pasar de proyectos tecnológicos aislados a un modelo operativo digital. El capítulo 3 utiliza esta perspectiva para ordenar la evidencia y preparar el vínculo con las dimensiones que se desarrollan a continuación. La premisa es deliberadamente exigente: la tecnología debe demostrar su valor en la manera en que la empresa decide, procesa, responde y aprende, y no únicamente en la modernidad aparente de sus canales.

Un modo útil de profundizar en métricas para una operación digital es analizar las interdependencias entre sus componentes. Si KPI mejora pero SLA permanece fragmentado, la organización puede ganar velocidad local y perder coordinación global. Si tasa de automatización crece sin criterios de calidad, las decisiones pueden ser más frecuentes pero no necesariamente mejores. Y si calidad de datos se trata como un requisito posterior, la arquitectura puede volverse frágil justo cuando aumenta el volumen de operaciones. Por ello, el diseño debe seguir una secuencia: simplificar, estandarizar, integrar, automatizar, medir y aprender. La secuencia no implica rigidez; funciona como disciplina para no digitalizar desperdicios ni trasladar complejidad al cliente. En empresas de factoring, esta lógica puede aplicarse desde la recepción de documentos hasta el desembolso, el seguimiento y la cobranza.

Finalmente, el análisis de métricas para una operación digital debe conservar una diferencia entre capacidad técnica y resultado empresarial. La primera puede medirse por disponibilidad de herramientas, nivel de integración o cobertura de datos; el segundo exige demostrar efectos sobre tiempo, costo, calidad, riesgo o experiencia. Entre ambos niveles se encuentran procesos, personas y decisiones. Esa zona intermedia explica por qué organizaciones con tecnologías similares obtienen resultados distintos. El argumento desarrollado en esta obra es que KPI, SLA, tasa de automatización y calidad de datos funcionan como capacidades complementarias: cada una puede resolver un problema específico, pero su mayor valor aparece cuando se articulan. Esta idea será retomada al contrastar la literatura internacional con la evidencia procedente del estudio de Lima Metropolitana.

La aplicación práctica de este enfoque exige además una lógica de experimentación controlada. Antes de escalar una iniciativa vinculada con métricas para una operación digital, conviene seleccionar un proceso representativo, registrar su desempeño de partida y definir qué cambio debería observarse en KPI, SLA, tasa de automatización o calidad de datos. La comparación posterior debe incorporar volumen, complejidad de casos y eventos extraordinarios para no atribuir a la solución un efecto que provenga de otras condiciones. Cuando la mejora es consistente, el aprendizaje del piloto puede convertirse en estándar; cuando no lo es, el valor reside en identificar la restricción antes de expandir el costo. Esta disciplina conecta inversión digital con evidencia operativa y crea una memoria organizacional que facilita decisiones futuras, especialmente en entornos financieros donde la velocidad de innovación debe convivir con requisitos de control y continuidad.

3.7. EFICIENCIA, RESILIENCIA Y RIESGO OPERACIONAL

Eficiencia, resiliencia y riesgo operacional debe entenderse como un problema de diseño organizacional antes que como una cuestión exclusivamente tecnológica. En el campo financiero, tensión entre optimización y capacidad de absorber interrupciones altera la secuencia con la que se capturan datos, se evalúan operaciones y se coordinan decisiones. Esto hace que resiliencia, redundancia, continuidad y riesgo operacional dejen de ser componentes aislados y pasen a formar parte de una misma arquitectura de desempeño. La literatura coincide en que la transformación digital produce valor cuando existe coherencia entre tecnología, estrategia y procesos, y no cuando se limita a sustituir

soportes físicos por pantallas (Basel Committee on Banking Supervision, 2021; Wu & Cheng, 2024). Desde esta perspectiva, el interés para las empresas de factoring consiste en identificar dónde se origina la fricción operativa y qué capacidad digital puede eliminarla sin debilitar control, trazabilidad ni confianza.

Una lectura operativa del tema obliga a separar la adquisición de tecnología de la apropiación organizacional. Una plataforma puede estar disponible y, sin embargo, no modificar el rendimiento si los equipos mantienen decisiones redundantes, registros duplicados o controles posteriores que podrían ejecutarse dentro del flujo. Por eso, resiliencia solo genera beneficios sostenibles cuando se articula con redundancia; de modo semejante, continuidad requiere reglas de gobierno que conviertan información en decisiones consistentes. En ese tránsito aparece riesgo operacional como criterio de calidad: no basta con hacer una tarea más rápido, sino que debe hacerse con menor variabilidad, mejor evidencia y capacidad de recuperación frente a incidentes. Los estudios sobre digitalización bancaria y fintech muestran justamente que los resultados dependen de complementariedades organizacionales y del contexto de adopción (Basel Committee on Banking Supervision, 2021; Wu & Cheng, 2024).

El factoring ofrece un escenario especialmente sensible a estas complementariedades porque transforma derechos de cobro en liquidez y, por tanto, depende de información oportuna, validación documental, evaluación de contrapartes y coordinación entre múltiples actores. Cuando tensión entre optimización y capacidad de absorber interrupciones, una demora pequeña en cualquiera de esos puntos puede propagarse al resto del proceso. La digitalización permite rediseñar el flujo para que resiliencia se apoye en datos consistentes, que redundancia reduzca transferencias manuales, que continuidad aporte señales tempranas y que riesgo operacional sea observable mediante métricas. La consecuencia esperada no es solamente rapidez: también se busca una operación más predecible y auditable. Esa combinación explica por qué la eficiencia digital debe evaluarse mediante resultados de proceso y no por el número de herramientas instaladas.

Desde el punto de vista económico, el valor de eficiencia, resiliencia y riesgo operacional surge de cambiar la estructura de costos y de información. Los costos fijos de una solución digital pueden crecer al inicio, pero el costo marginal de procesar una

operación adicional puede reducirse si el flujo está estandarizado y los datos pueden reutilizarse. A la vez, la calidad informacional puede mejorar cuando resiliencia se captura una sola vez, redundancia se comparte bajo reglas comunes y continuidad se analiza de forma sistemática. Este efecto no debe idealizarse: una mala arquitectura puede trasladar errores a gran escala o acelerar decisiones deficientes. De ahí que riesgo operacional funcione como restricción del diseño. La evidencia reciente sugiere que la rentabilidad y la eficiencia de la transformación digital son heterogéneas y dependen del nivel de madurez institucional (Basel Committee on Banking Supervision, 2021; Wu & Cheng, 2024).

En términos de gestión, el tema también cambia la forma de asignar responsabilidades. Los procesos tradicionales suelen distribuir el conocimiento entre personas y áreas; los modelos digitales lo convierten parcialmente en reglas, catálogos de datos, modelos analíticos y servicios compartidos. Esto exige decidir quién es responsable de resiliencia, quién valida redundancia, cómo se monitorea continuidad y qué umbrales definen un desempeño aceptable en riesgo operacional. Sin esta arquitectura de responsabilidades, la organización corre el riesgo de automatizar ambigüedades. Una gobernanza adecuada, por el contrario, hace visibles los puntos de decisión, permite reconstruir qué ocurrió en cada operación y facilita la mejora continua. En actividades financieras, esa trazabilidad es además un activo para la gestión de riesgo, la auditoría y la relación con clientes y contrapartes.

La dimensión humana no desaparece con la digitalización; cambia de posición. Al reducir tareas manuales, el trabajo se desplaza hacia supervisión, excepción, análisis y rediseño. Los colaboradores necesitan comprender qué señales produce el sistema y cuándo una excepción justifica intervención. En ese marco, resiliencia requiere competencias para interpretar el proceso, redundancia demanda coordinación transversal, continuidad necesita alfabetización de datos y riesgo operacional obliga a reconocer riesgos de continuidad y seguridad. La adopción efectiva depende de rutinas de aprendizaje que permitan ajustar la tecnología a la realidad del negocio. Este aspecto aparece de forma consistente en la literatura sobre capacidades dinámicas y transformación digital, que subraya la renovación continua más que una implantación puntual (Basel Committee on Banking Supervision, 2021; Wu & Cheng, 2024).

Otro elemento central es la medición. Una iniciativa sobre eficiencia, resiliencia y riesgo operacional debe establecer una línea base y distinguir indicadores de actividad de indicadores de resultado. El número de transacciones digitalizadas o de usuarios registrados describe adopción, pero no demuestra por sí solo eficiencia. Para evaluar impacto conviene observar tiempo de ciclo, porcentaje de excepciones, tasa de reproceso, costo por operación, precisión, disponibilidad, cumplimiento de acuerdos de servicio y satisfacción del usuario. También es útil relacionar esas métricas con resiliencia, redundancia, continuidad y riesgo operacional, de manera que la organización pueda identificar qué capacidad explica una mejora o un deterioro. Esta disciplina evita atribuir a la tecnología cambios que pueden provenir de volumen, composición de clientes o decisiones regulatorias.

La perspectiva de riesgo completa el análisis. Toda ganancia de velocidad puede crear nuevas dependencias: proveedores tecnológicos, servicios en nube, conectividad, modelos algorítmicos o integraciones externas. Por ello, tensión entre optimización y capacidad de absorber interrupciones debe incorporar controles preventivos y mecanismos de recuperación desde el diseño. La eficiencia sostenible no consiste en eliminar toda redundancia, sino en mantener la redundancia que protege la continuidad y eliminar la que no agrega valor. La discusión contemporánea sobre resiliencia operacional y ciberseguridad insiste en identificar servicios críticos, dependencias y escenarios de interrupción (Basel Committee on Banking Supervision, 2021; Wu & Cheng, 2024). Para el factoring, donde la oportunidad del financiamiento es parte del valor ofrecido, una interrupción tecnológica puede convertirse rápidamente en un problema comercial y reputacional.

En síntesis, eficiencia, resiliencia y riesgo operacional representa una pieza de un sistema más amplio de transformación. Su aporte se materializa cuando la organización conecta resiliencia con objetivos operativos, integra redundancia dentro de una arquitectura común, utiliza continuidad para aprender del desempeño y protege riesgo operacional mediante gobierno y control. Esta lógica permite pasar de proyectos tecnológicos aislados a un modelo operativo digital. El capítulo 3 utiliza esta perspectiva para ordenar la evidencia y preparar el vínculo con las dimensiones que se desarrollan a continuación. La premisa es deliberadamente exigente: la tecnología debe demostrar su valor en la manera

en que la empresa decide, procesa, responde y aprende, y no únicamente en la modernidad aparente de sus canales.

Un modo útil de profundizar en eficiencia, resiliencia y riesgo operacional es analizar las interdependencias entre sus componentes. Si resiliencia mejora pero redundancia permanece fragmentado, la organización puede ganar velocidad local y perder coordinación global. Si continuidad crece sin criterios de calidad, las decisiones pueden ser más frecuentes pero no necesariamente mejores. Y si riesgo operacional se trata como un requisito posterior, la arquitectura puede volverse frágil justo cuando aumenta el volumen de operaciones. Por ello, el diseño debe seguir una secuencia: simplificar, estandarizar, integrar, automatizar, medir y aprender. La secuencia no implica rigidez; funciona como disciplina para no digitalizar desperdicios ni trasladar complejidad al cliente. En empresas de factoring, esta lógica puede aplicarse desde la recepción de documentos hasta el desembolso, el seguimiento y la cobranza.

Finalmente, el análisis de eficiencia, resiliencia y riesgo operacional debe conservar una diferencia entre capacidad técnica y resultado empresarial. La primera puede medirse por disponibilidad de herramientas, nivel de integración o cobertura de datos; el segundo exige demostrar efectos sobre tiempo, costo, calidad, riesgo o experiencia. Entre ambos niveles se encuentran procesos, personas y decisiones. Esa zona intermedia explica por qué organizaciones con tecnologías similares obtienen resultados distintos. El argumento desarrollado en esta obra es que resiliencia, redundancia, continuidad y riesgo operacional funcionan como capacidades complementarias: cada una puede resolver un problema específico, pero su mayor valor aparece cuando se articulan. Esta idea será retomada al contrastar la literatura internacional con la evidencia procedente del estudio de Lima Metropolitana.

La aplicación práctica de este enfoque exige además una lógica de experimentación controlada. Antes de escalar una iniciativa vinculada con eficiencia, resiliencia y riesgo operacional, conviene seleccionar un proceso representativo, registrar su desempeño de partida y definir qué cambio debería observarse en resiliencia, redundancia, continuidad o riesgo operacional. La comparación posterior debe incorporar volumen, complejidad de casos y eventos extraordinarios para no atribuir a la solución un efecto que provenga de otras condiciones. Cuando la mejora es consistente, el aprendizaje del piloto puede

convertirse en estándar; cuando no lo es, el valor reside en identificar la restricción antes de expandir el costo. Esta disciplina conecta inversión digital con evidencia operativa y crea una memoria organizacional que facilita decisiones futuras, especialmente en entornos financieros donde la velocidad de innovación debe convivir con requisitos de control y continuidad.

Tabla 9. Eficiencia y resiliencia

Decisión	Ganancia potencial	Riesgo
Eliminar redundancia	menor costo	punto único de falla
Centralizar datos	consistencia	concentración
Automatizar controles	velocidad	error a escala
Tercerizar infraestructura	escalabilidad	dependencia

Nota. Elaboración propia a partir de BCBS (2021).

3.8. LA EFICIENCIA COMO APRENDIZAJE ORGANIZACIONAL

La eficiencia como aprendizaje organizacional debe entenderse como un problema de diseño organizacional antes que como una cuestión exclusivamente tecnológica. En el campo financiero, mejora continua basada en evidencia y retroalimentación del proceso altera la secuencia con la que se capturan datos, se evalúan operaciones y se coordinan decisiones. Esto hace que aprendizaje, mejora continua, retroalimentación y gobernanza dejen de ser componentes aislados y pasen a formar parte de una misma arquitectura de desempeño. La literatura coincide en que la transformación digital produce valor cuando existe coherencia entre tecnología, estrategia y procesos, y no cuando se limita a sustituir soportes físicos por pantallas (Vial, 2019; Nadkarni & Prügl, 2021). Desde esta perspectiva, el interés para las empresas de factoring consiste en identificar dónde se origina la fricción operativa y qué capacidad digital puede eliminarla sin debilitar control, trazabilidad ni confianza.

Una lectura operativa del tema obliga a separar la adquisición de tecnología de la apropiación organizacional. Una plataforma puede estar disponible y, sin embargo, no modificar el rendimiento si los equipos mantienen decisiones redundantes, registros duplicados o controles posteriores que podrían ejecutarse dentro del flujo. Por eso, aprendizaje solo genera beneficios sostenibles cuando se articula con mejora continua; de modo semejante, retroalimentación requiere reglas de gobierno que conviertan información en decisiones consistentes. En ese tránsito aparece gobernanza como criterio de calidad: no

basta con hacer una tarea más rápido, sino que debe hacerse con menor variabilidad, mejor evidencia y capacidad de recuperación frente a incidentes. Los estudios sobre digitalización bancaria y fintech muestran justamente que los resultados dependen de complementariedades organizacionales y del contexto de adopción (Vial, 2019; Nadkarni & Prügl, 2021).

El factoring ofrece un escenario especialmente sensible a estas complementariedades porque transforma derechos de cobro en liquidez y, por tanto, depende de información oportuna, validación documental, evaluación de contrapartes y coordinación entre múltiples actores. Cuando mejora continua basada en evidencia y retroalimentación del proceso, una demora pequeña en cualquiera de esos puntos puede propagarse al resto del proceso. La digitalización permite rediseñar el flujo para que aprendizaje se apoye en datos consistentes, que mejora continua reduzca transferencias manuales, que retroalimentación aporte señales tempranas y que gobernanza sea observable mediante métricas. La consecuencia esperada no es solamente rapidez: también se busca una operación más predecible y auditable. Esa combinación explica por qué la eficiencia digital debe evaluarse mediante resultados de proceso y no por el número de herramientas instaladas.

Desde el punto de vista económico, el valor de la eficiencia como aprendizaje organizacional surge de cambiar la estructura de costos y de información. Los costos fijos de una solución digital pueden crecer al inicio, pero el costo marginal de procesar una operación adicional puede reducirse si el flujo está estandarizado y los datos pueden reutilizarse. A la vez, la calidad informacional puede mejorar cuando aprendizaje se captura una sola vez, mejora continua se comparte bajo reglas comunes y retroalimentación se analiza de forma sistemática. Este efecto no debe idealizarse: una mala arquitectura puede trasladar errores a gran escala o acelerar decisiones deficientes. De ahí que gobernanza funcione como restricción del diseño. La evidencia reciente sugiere que la rentabilidad y la eficiencia de la transformación digital son heterogéneas y dependen del nivel de madurez institucional (Vial, 2019; Nadkarni & Prügl, 2021).

En términos de gestión, el tema también cambia la forma de asignar responsabilidades. Los procesos tradicionales suelen distribuir el conocimiento entre personas y áreas; los modelos digitales lo convierten parcialmente en reglas, catálogos de

datos, modelos analíticos y servicios compartidos. Esto exige decidir quién es responsable de aprendizaje, quién valida mejora continua, cómo se monitorea retroalimentación y qué umbrales definen un desempeño aceptable en gobernanza. Sin esta arquitectura de responsabilidades, la organización corre el riesgo de automatizar ambigüedades. Una gobernanza adecuada, por el contrario, hace visibles los puntos de decisión, permite reconstruir qué ocurrió en cada operación y facilita la mejora continua. En actividades financieras, esa trazabilidad es además un activo para la gestión de riesgo, la auditoría y la relación con clientes y contrapartes.

La dimensión humana no desaparece con la digitalización; cambia de posición. Al reducir tareas manuales, el trabajo se desplaza hacia supervisión, excepción, análisis y rediseño. Los colaboradores necesitan comprender qué señales produce el sistema y cuándo una excepción justifica intervención. En ese marco, aprendizaje requiere competencias para interpretar el proceso, mejora continua demanda coordinación transversal, retroalimentación necesita alfabetización de datos y gobernanza obliga a reconocer riesgos de continuidad y seguridad. La adopción efectiva depende de rutinas de aprendizaje que permitan ajustar la tecnología a la realidad del negocio. Este aspecto aparece de forma consistente en la literatura sobre capacidades dinámicas y transformación digital, que subraya la renovación continua más que una implantación puntual (Vial, 2019; Nadkarni & Prügl, 2021).

Otro elemento central es la medición. Una iniciativa sobre la eficiencia como aprendizaje organizacional debe establecer una línea base y distinguir indicadores de actividad de indicadores de resultado. El número de transacciones digitalizadas o de usuarios registrados describe adopción, pero no demuestra por sí solo eficiencia. Para evaluar impacto conviene observar tiempo de ciclo, porcentaje de excepciones, tasa de reproceso, costo por operación, precisión, disponibilidad, cumplimiento de acuerdos de servicio y satisfacción del usuario. También es útil relacionar esas métricas con aprendizaje, mejora continua, retroalimentación y gobernanza, de manera que la organización pueda identificar qué capacidad explica una mejora o un deterioro. Esta disciplina evita atribuir a la tecnología cambios que pueden provenir de volumen, composición de clientes o decisiones regulatorias.

La perspectiva de riesgo completa el análisis. Toda ganancia de velocidad puede crear nuevas dependencias: proveedores tecnológicos, servicios en nube, conectividad, modelos algorítmicos o integraciones externas. Por ello, mejora continua basada en evidencia y retroalimentación del proceso debe incorporar controles preventivos y mecanismos de recuperación desde el diseño. La eficiencia sostenible no consiste en eliminar toda redundancia, sino en mantener la redundancia que protege la continuidad y eliminar la que no agrega valor. La discusión contemporánea sobre resiliencia operacional y ciberseguridad insiste en identificar servicios críticos, dependencias y escenarios de interrupción (Vial, 2019; Nadkarni & Prügl, 2021). Para el factoring, donde la oportunidad del financiamiento es parte del valor ofrecido, una interrupción tecnológica puede convertirse rápidamente en un problema comercial y reputacional.

En síntesis, la eficiencia como aprendizaje organizacional representa una pieza de un sistema más amplio de transformación. Su aporte se materializa cuando la organización conecta aprendizaje con objetivos operativos, integra mejora continua dentro de una arquitectura común, utiliza retroalimentación para aprender del desempeño y protege gobernanza mediante gobierno y control. Esta lógica permite pasar de proyectos tecnológicos aislados a un modelo operativo digital. El capítulo 3 utiliza esta perspectiva para ordenar la evidencia y preparar el vínculo con las dimensiones que se desarrollan a continuación. La premisa es deliberadamente exigente: la tecnología debe demostrar su valor en la manera en que la empresa decide, procesa, responde y aprende, y no únicamente en la modernidad aparente de sus canales.

Un modo útil de profundizar en la eficiencia como aprendizaje organizacional es analizar las interdependencias entre sus componentes. Si aprendizaje mejora pero mejora continua permanece fragmentado, la organización puede ganar velocidad local y perder coordinación global. Si retroalimentación crece sin criterios de calidad, las decisiones pueden ser más frecuentes pero no necesariamente mejores. Y si gobernanza se trata como un requisito posterior, la arquitectura puede volverse frágil justo cuando aumenta el volumen de operaciones. Por ello, el diseño debe seguir una secuencia: simplificar, estandarizar, integrar, automatizar, medir y aprender. La secuencia no implica rigidez; funciona como disciplina para no digitalizar desperdicios ni trasladar complejidad al cliente. En empresas de factoring, esta lógica puede aplicarse desde la recepción de documentos hasta el desembolso, el seguimiento y la cobranza.

Finalmente, el análisis de la eficiencia como aprendizaje organizacional debe conservar una diferencia entre capacidad técnica y resultado empresarial. La primera puede medirse por disponibilidad de herramientas, nivel de integración o cobertura de datos; el segundo exige demostrar efectos sobre tiempo, costo, calidad, riesgo o experiencia. Entre ambos niveles se encuentran procesos, personas y decisiones. Esa zona intermedia explica por qué organizaciones con tecnologías similares obtienen resultados distintos. El argumento desarrollado en esta obra es que aprendizaje, mejora continua, retroalimentación y gobernanza funcionan como capacidades complementarias: cada una puede resolver un problema específico, pero su mayor valor aparece cuando se articulan. Esta idea será retomada al contrastar la literatura internacional con la evidencia procedente del estudio de Lima Metropolitana.

La aplicación práctica de este enfoque exige además una lógica de experimentación controlada. Antes de escalar una iniciativa vinculada con la eficiencia como aprendizaje organizacional, conviene seleccionar un proceso representativo, registrar su desempeño de partida y definir qué cambio debería observarse en aprendizaje, mejora continua, retroalimentación o gobernanza. La comparación posterior debe incorporar volumen, complejidad de casos y eventos extraordinarios para no atribuir a la solución un efecto que provenga de otras condiciones. Cuando la mejora es consistente, el aprendizaje del piloto puede convertirse en estándar; cuando no lo es, el valor reside en identificar la restricción antes de expandir el costo. Esta disciplina conecta inversión digital con evidencia operativa y crea una memoria organizacional que facilita decisiones futuras, especialmente en entornos financieros donde la velocidad de innovación debe convivir con requisitos de control y continuidad.

El recorrido del capítulo 3 muestra que eficiencia operativa como capacidad estratégica en organizaciones financieras debe abordarse mediante relaciones entre tecnología, procesos, personas, datos y control. La principal conclusión es que las capacidades aisladas producen efectos limitados; la creación de valor requiere complementariedad y medición. Esta síntesis conecta con el capítulo siguiente, donde la discusión se desplaza hacia nuevas dimensiones del problema y se conserva el criterio de distinguir entre evidencia empírica, interpretación y propuesta de gestión.

CAPÍTULO IV

DE LA TECNOLOGÍA AL DESEMPEÑO: MECANISMOS QUE CONECTAN DIGITALIZACIÓN Y EFICIENCIA

Este capítulo desarrolla de la tecnología al desempeño: mecanismos que conectan digitalización y eficiencia desde una perspectiva que combina fundamentos conceptuales, evidencia reciente y criterios de gestión. El propósito es construir una lectura integrada que permita comprender el tema más allá de definiciones aisladas. A lo largo de sus apartados se examinan mecanismos, condiciones de implementación, riesgos y métricas, manteniendo una distinción entre las aportaciones de la literatura y la evidencia original del estudio base cuando corresponde. La secuencia busca preparar el vínculo con el capítulo siguiente y sostener una narrativa de libro científico, no de tesis universitaria.

4.1. EL MECANISMO DE REDUCCIÓN DE FRICCIONES

El mecanismo de reducción de fricciones debe entenderse como un problema de diseño organizacional antes que como una cuestión exclusivamente tecnológica. En el campo financiero, forma en que la digitalización disminuye traspasos manuales, esperas y duplicidades altera la secuencia con la que se capturan datos, se evalúan operaciones y se coordinan decisiones. Esto hace que fricción, handoffs, duplicidad y trazabilidad dejen de ser componentes aislados y pasen a formar parte de una misma arquitectura de desempeño. La literatura coincide en que la transformación digital produce valor cuando existe coherencia entre tecnología, estrategia y procesos, y no cuando se limita a sustituir soportes físicos por pantallas (Lee et al., 2023; Shen et al., 2025). Desde esta perspectiva, el interés para las empresas de factoring consiste en identificar dónde se origina la fricción operativa y qué capacidad digital puede eliminarla sin debilitar control, trazabilidad ni confianza.

Una lectura operativa del tema obliga a separar la adquisición de tecnología de la apropiación organizacional. Una plataforma puede estar disponible y, sin embargo, no

modificar el rendimiento si los equipos mantienen decisiones redundantes, registros duplicados o controles posteriores que podrían ejecutarse dentro del flujo. Por eso, fricción solo genera beneficios sostenibles cuando se articula con handoffs; de modo semejante, duplicidad requiere reglas de gobierno que conviertan información en decisiones consistentes. En ese tránsito aparece trazabilidad como criterio de calidad: no basta con hacer una tarea más rápido, sino que debe hacerse con menor variabilidad, mejor evidencia y capacidad de recuperación frente a incidentes. Los estudios sobre digitalización bancaria y fintech muestran justamente que los resultados dependen de complementariedades organizacionales y del contexto de adopción (Lee et al., 2023; Shen et al., 2025).

El factoring ofrece un escenario especialmente sensible a estas complementariedades porque transforma derechos de cobro en liquidez y, por tanto, depende de información oportuna, validación documental, evaluación de contrapartes y coordinación entre múltiples actores. Cuando forma en que la digitalización disminuye traspasos manuales, esperas y duplicidades, una demora pequeña en cualquiera de esos puntos puede propagarse al resto del proceso. La digitalización permite rediseñar el flujo para que fricción se apoye en datos consistentes, que handoffs reduzca transferencias manuales, que duplicidad aporte señales tempranas y que trazabilidad sea observable mediante métricas. La consecuencia esperada no es solamente rapidez: también se busca una operación más predecible y auditable. Esa combinación explica por qué la eficiencia digital debe evaluarse mediante resultados de proceso y no por el número de herramientas instaladas.

Desde el punto de vista económico, el valor de el mecanismo de reducción de fricciones surge de cambiar la estructura de costos y de información. Los costos fijos de una solución digital pueden crecer al inicio, pero el costo marginal de procesar una operación adicional puede reducirse si el flujo está estandarizado y los datos pueden reutilizarse. A la vez, la calidad informacional puede mejorar cuando fricción se captura una sola vez, handoffs se comparte bajo reglas comunes y duplicidad se analiza de forma sistemática. Este efecto no debe idealizarse: una mala arquitectura puede trasladar errores a gran escala o acelerar decisiones deficientes. De ahí que trazabilidad funcione como restricción del diseño. La evidencia reciente sugiere que la rentabilidad y la eficiencia de la transformación digital son heterogéneas y dependen del nivel de madurez institucional (Lee et al., 2023; Shen et al., 2025).

En términos de gestión, el tema también cambia la forma de asignar responsabilidades. Los procesos tradicionales suelen distribuir el conocimiento entre personas y áreas; los modelos digitales lo convierten parcialmente en reglas, catálogos de datos, modelos analíticos y servicios compartidos. Esto exige decidir quién es responsable de fricción, quién valida handoffs, cómo se monitorea duplicidad y qué umbrales definen un desempeño aceptable en trazabilidad. Sin esta arquitectura de responsabilidades, la organización corre el riesgo de automatizar ambigüedades. Una gobernanza adecuada, por el contrario, hace visibles los puntos de decisión, permite reconstruir qué ocurrió en cada operación y facilita la mejora continua. En actividades financieras, esa trazabilidad es además un activo para la gestión de riesgo, la auditoría y la relación con clientes y contrapartes.

La dimensión humana no desaparece con la digitalización; cambia de posición. Al reducir tareas manuales, el trabajo se desplaza hacia supervisión, excepción, análisis y rediseño. Los colaboradores necesitan comprender qué señales produce el sistema y cuándo una excepción justifica intervención. En ese marco, fricción requiere competencias para interpretar el proceso, handoffs demanda coordinación transversal, duplicidad necesita alfabetización de datos y trazabilidad obliga a reconocer riesgos de continuidad y seguridad. La adopción efectiva depende de rutinas de aprendizaje que permitan ajustar la tecnología a la realidad del negocio. Este aspecto aparece de forma consistente en la literatura sobre capacidades dinámicas y transformación digital, que subraya la renovación continua más que una implantación puntual (Lee et al., 2023; Shen et al., 2025).

Otro elemento central es la medición. Una iniciativa sobre el mecanismo de reducción de fricciones debe establecer una línea base y distinguir indicadores de actividad de indicadores de resultado. El número de transacciones digitalizadas o de usuarios registrados describe adopción, pero no demuestra por sí solo eficiencia. Para evaluar impacto conviene observar tiempo de ciclo, porcentaje de excepciones, tasa de reproceso, costo por operación, precisión, disponibilidad, cumplimiento de acuerdos de servicio y satisfacción del usuario. También es útil relacionar esas métricas con fricción, handoffs, duplicidad y trazabilidad, de manera que la organización pueda identificar qué capacidad explica una mejora o un deterioro. Esta disciplina evita atribuir a la tecnología cambios que pueden provenir de volumen, composición de clientes o decisiones regulatorias.

La perspectiva de riesgo completa el análisis. Toda ganancia de velocidad puede crear nuevas dependencias: proveedores tecnológicos, servicios en nube, conectividad, modelos algorítmicos o integraciones externas. Por ello, forma en que la digitalización disminuye traspasos manuales, esperas y duplicidades debe incorporar controles preventivos y mecanismos de recuperación desde el diseño. La eficiencia sostenible no consiste en eliminar toda redundancia, sino en mantener la redundancia que protege la continuidad y eliminar la que no agrega valor. La discusión contemporánea sobre resiliencia operacional y ciberseguridad insiste en identificar servicios críticos, dependencias y escenarios de interrupción (Lee et al., 2023; Shen et al., 2025). Para el factoring, donde la oportunidad del financiamiento es parte del valor ofrecido, una interrupción tecnológica puede convertirse rápidamente en un problema comercial y reputacional.

En síntesis, el mecanismo de reducción de fricciones representa una pieza de un sistema más amplio de transformación. Su aporte se materializa cuando la organización conecta fricción con objetivos operativos, integra handoffs dentro de una arquitectura común, utiliza duplicidad para aprender del desempeño y protege trazabilidad mediante gobierno y control. Esta lógica permite pasar de proyectos tecnológicos aislados a un modelo operativo digital. El capítulo 4 utiliza esta perspectiva para ordenar la evidencia y preparar el vínculo con las dimensiones que se desarrollan a continuación. La premisa es deliberadamente exigente: la tecnología debe demostrar su valor en la manera en que la empresa decide, procesa, responde y aprende, y no únicamente en la modernidad aparente de sus canales.

Un modo útil de profundizar en el mecanismo de reducción de fricciones es analizar las interdependencias entre sus componentes. Si fricción mejora pero handoffs permanece fragmentado, la organización puede ganar velocidad local y perder coordinación global. Si duplicidad crece sin criterios de calidad, las decisiones pueden ser más frecuentes pero no necesariamente mejores. Y si trazabilidad se trata como un requisito posterior, la arquitectura puede volverse frágil justo cuando aumenta el volumen de operaciones. Por ello, el diseño debe seguir una secuencia: simplificar, estandarizar, integrar, automatizar, medir y aprender. La secuencia no implica rigidez; funciona como disciplina para no digitalizar desperdicios ni trasladar complejidad al cliente. En empresas

de factoring, esta lógica puede aplicarse desde la recepción de documentos hasta el desembolso, el seguimiento y la cobranza.

Finalmente, el análisis de el mecanismo de reducción de fricciones debe conservar una diferencia entre capacidad técnica y resultado empresarial. La primera puede medirse por disponibilidad de herramientas, nivel de integración o cobertura de datos; el segundo exige demostrar efectos sobre tiempo, costo, calidad, riesgo o experiencia. Entre ambos niveles se encuentran procesos, personas y decisiones. Esa zona intermedia explica por qué organizaciones con tecnologías similares obtienen resultados distintos. El argumento desarrollado en esta obra es que fricción, handoffs, duplicidad y trazabilidad funcionan como capacidades complementarias: cada una puede resolver un problema específico, pero su mayor valor aparece cuando se articulan. Esta idea será retomada al contrastar la literatura internacional con la evidencia procedente del estudio de Lima Metropolitana.

La aplicación práctica de este enfoque exige además una lógica de experimentación controlada. Antes de escalar una iniciativa vinculada con el mecanismo de reducción de fricciones, conviene seleccionar un proceso representativo, registrar su desempeño de partida y definir qué cambio debería observarse en fricción, handoffs, duplicidad o trazabilidad. La comparación posterior debe incorporar volumen, complejidad de casos y eventos extraordinarios para no atribuir a la solución un efecto que provenga de otras condiciones. Cuando la mejora es consistente, el aprendizaje del piloto puede convertirse en estándar; cuando no lo es, el valor reside en identificar la restricción antes de expandir el costo. Esta disciplina conecta inversión digital con evidencia operativa y crea una memoria organizacional que facilita decisiones futuras, especialmente en entornos financieros donde la velocidad de innovación debe convivir con requisitos de control y continuidad.

4.2. RECURSOS, CAPACIDADES Y VENTAJA OPERACIONAL

Recursos, capacidades y ventaja operacional debe entenderse como un problema de diseño organizacional antes que como una cuestión exclusivamente tecnológica. En el campo financiero, papel de recursos tecnológicos y capacidades organizacionales en la captura de valor altera la secuencia con la que se capturan datos, se evalúan operaciones y se coordinan decisiones. Esto hace que recursos, capacidades, rutinas y ventaja dejen de ser

componentes aislados y pasen a formar parte de una misma arquitectura de desempeño. La literatura coincide en que la transformación digital produce valor cuando existe coherencia entre tecnología, estrategia y procesos, y no cuando se limita a sustituir soportes físicos por pantallas (Barney, 1991; Warner & Wäger, 2019). Desde esta perspectiva, el interés para las empresas de factoring consiste en identificar dónde se origina la fricción operativa y qué capacidad digital puede eliminarla sin debilitar control, trazabilidad ni confianza.

Una lectura operativa del tema obliga a separar la adquisición de tecnología de la apropiación organizacional. Una plataforma puede estar disponible y, sin embargo, no modificar el rendimiento si los equipos mantienen decisiones redundantes, registros duplicados o controles posteriores que podrían ejecutarse dentro del flujo. Por eso, recursos solo genera beneficios sostenibles cuando se articula con capacidades; de modo semejante, rutinas requiere reglas de gobierno que conviertan información en decisiones consistentes. En ese tránsito aparece ventaja como criterio de calidad: no basta con hacer una tarea más rápido, sino que debe hacerse con menor variabilidad, mejor evidencia y capacidad de recuperación frente a incidentes. Los estudios sobre digitalización bancaria y fintech muestran justamente que los resultados dependen de complementariedades organizacionales y del contexto de adopción (Barney, 1991; Warner & Wäger, 2019).

El factoring ofrece un escenario especialmente sensible a estas complementariedades porque transforma derechos de cobro en liquidez y, por tanto, depende de información oportuna, validación documental, evaluación de contrapartes y coordinación entre múltiples actores. Cuando papel de recursos tecnológicos y capacidades organizacionales en la captura de valor, una demora pequeña en cualquiera de esos puntos puede propagarse al resto del proceso. La digitalización permite rediseñar el flujo para que recursos se apoye en datos consistentes, que capacidades reduzca transferencias manuales, que rutinas aporte señales tempranas y que ventaja sea observable mediante métricas. La consecuencia esperada no es solamente rapidez: también se busca una operación más predecible y auditable. Esa combinación explica por qué la eficiencia digital debe evaluarse mediante resultados de proceso y no por el número de herramientas instaladas.

Desde el punto de vista económico, el valor de recursos, capacidades y ventaja operacional surge de cambiar la estructura de costos y de información. Los costos fijos de una solución digital pueden crecer al inicio, pero el costo marginal de procesar una

operación adicional puede reducirse si el flujo está estandarizado y los datos pueden reutilizarse. A la vez, la calidad informacional puede mejorar cuando recursos se captura una sola vez, capacidades se comparte bajo reglas comunes y rutinas se analiza de forma sistemática. Este efecto no debe idealizarse: una mala arquitectura puede trasladar errores a gran escala o acelerar decisiones deficientes. De ahí que ventaja funcione como restricción del diseño. La evidencia reciente sugiere que la rentabilidad y la eficiencia de la transformación digital son heterogéneas y dependen del nivel de madurez institucional (Barney, 1991; Warner & Wäger, 2019).

En términos de gestión, el tema también cambia la forma de asignar responsabilidades. Los procesos tradicionales suelen distribuir el conocimiento entre personas y áreas; los modelos digitales lo convierten parcialmente en reglas, catálogos de datos, modelos analíticos y servicios compartidos. Esto exige decidir quién es responsable de recursos, quién valida capacidades, cómo se monitorea rutinas y qué umbrales definen un desempeño aceptable en ventaja. Sin esta arquitectura de responsabilidades, la organización corre el riesgo de automatizar ambigüedades. Una gobernanza adecuada, por el contrario, hace visibles los puntos de decisión, permite reconstruir qué ocurrió en cada operación y facilita la mejora continua. En actividades financieras, esa trazabilidad es además un activo para la gestión de riesgo, la auditoría y la relación con clientes y contrapartes.

La dimensión humana no desaparece con la digitalización; cambia de posición. Al reducir tareas manuales, el trabajo se desplaza hacia supervisión, excepción, análisis y rediseño. Los colaboradores necesitan comprender qué señales produce el sistema y cuándo una excepción justifica intervención. En ese marco, recursos requiere competencias para interpretar el proceso, capacidades demanda coordinación transversal, rutinas necesita alfabetización de datos y ventaja obliga a reconocer riesgos de continuidad y seguridad. La adopción efectiva depende de rutinas de aprendizaje que permitan ajustar la tecnología a la realidad del negocio. Este aspecto aparece de forma consistente en la literatura sobre capacidades dinámicas y transformación digital, que subraya la renovación continua más que una implantación puntual (Barney, 1991; Warner & Wäger, 2019).

Otro elemento central es la medición. Una iniciativa sobre recursos, capacidades y ventaja operacional debe establecer una línea base y distinguir indicadores de actividad de

indicadores de resultado. El número de transacciones digitalizadas o de usuarios registrados describe adopción, pero no demuestra por sí solo eficiencia. Para evaluar impacto conviene observar tiempo de ciclo, porcentaje de excepciones, tasa de reproceso, costo por operación, precisión, disponibilidad, cumplimiento de acuerdos de servicio y satisfacción del usuario. También es útil relacionar esas métricas con recursos, capacidades, rutinas y ventaja, de manera que la organización pueda identificar qué capacidad explica una mejora o un deterioro. Esta disciplina evita atribuir a la tecnología cambios que pueden provenir de volumen, composición de clientes o decisiones regulatorias.

La perspectiva de riesgo completa el análisis. Toda ganancia de velocidad puede crear nuevas dependencias: proveedores tecnológicos, servicios en nube, conectividad, modelos algorítmicos o integraciones externas. Por ello, papel de recursos tecnológicos y capacidades organizacionales en la captura de valor debe incorporar controles preventivos y mecanismos de recuperación desde el diseño. La eficiencia sostenible no consiste en eliminar toda redundancia, sino en mantener la redundancia que protege la continuidad y eliminar la que no agrega valor. La discusión contemporánea sobre resiliencia operacional y ciberseguridad insiste en identificar servicios críticos, dependencias y escenarios de interrupción (Barney, 1991; Warner & Wäger, 2019). Para el factoring, donde la oportunidad del financiamiento es parte del valor ofrecido, una interrupción tecnológica puede convertirse rápidamente en un problema comercial y reputacional.

En síntesis, recursos, capacidades y ventaja operacional representa una pieza de un sistema más amplio de transformación. Su aporte se materializa cuando la organización conecta recursos con objetivos operativos, integra capacidades dentro de una arquitectura común, utiliza rutinas para aprender del desempeño y protege ventaja mediante gobierno y control. Esta lógica permite pasar de proyectos tecnológicos aislados a un modelo operativo digital. El capítulo 4 utiliza esta perspectiva para ordenar la evidencia y preparar el vínculo con las dimensiones que se desarrollan a continuación. La premisa es deliberadamente exigente: la tecnología debe demostrar su valor en la manera en que la empresa decide, procesa, responde y aprende, y no únicamente en la modernidad aparente de sus canales.

Un modo útil de profundizar en recursos, capacidades y ventaja operacional es analizar las interdependencias entre sus componentes. Si recursos mejora pero capacidades permanece fragmentado, la organización puede ganar velocidad local y perder coordinación global. Si rutinas crece sin criterios de calidad, las decisiones pueden ser más frecuentes pero no necesariamente mejores. Y si ventaja se trata como un requisito posterior, la arquitectura puede volverse frágil justo cuando aumenta el volumen de operaciones. Por ello, el diseño debe seguir una secuencia: simplificar, estandarizar, integrar, automatizar, medir y aprender. La secuencia no implica rigidez; funciona como disciplina para no digitalizar desperdicios ni trasladar complejidad al cliente. En empresas de factoring, esta lógica puede aplicarse desde la recepción de documentos hasta el desembolso, el seguimiento y la cobranza.

Finalmente, el análisis de recursos, capacidades y ventaja operacional debe conservar una diferencia entre capacidad técnica y resultado empresarial. La primera puede medirse por disponibilidad de herramientas, nivel de integración o cobertura de datos; el segundo exige demostrar efectos sobre tiempo, costo, calidad, riesgo o experiencia. Entre ambos niveles se encuentran procesos, personas y decisiones. Esa zona intermedia explica por qué organizaciones con tecnologías similares obtienen resultados distintos. El argumento desarrollado en esta obra es que recursos, capacidades, rutinas y ventaja funcionan como capacidades complementarias: cada una puede resolver un problema específico, pero su mayor valor aparece cuando se articulan. Esta idea será retomada al contrastar la literatura internacional con la evidencia procedente del estudio de Lima Metropolitana.

La aplicación práctica de este enfoque exige además una lógica de experimentación controlada. Antes de escalar una iniciativa vinculada con recursos, capacidades y ventaja operacional, conviene seleccionar un proceso representativo, registrar su desempeño de partida y definir qué cambio debería observarse en recursos, capacidades, rutinas o ventaja. La comparación posterior debe incorporar volumen, complejidad de casos y eventos extraordinarios para no atribuir a la solución un efecto que provenga de otras condiciones. Cuando la mejora es consistente, el aprendizaje del piloto puede convertirse en estándar; cuando no lo es, el valor reside en identificar la restricción antes de expandir el costo. Esta disciplina conecta inversión digital con evidencia operativa y crea una memoria

organizacional que facilita decisiones futuras, especialmente en entornos financieros donde la velocidad de innovación debe convivir con requisitos de control y continuidad.

Tabla 10. Mecanismos de creación de valor

Capacidad digital	Mecanismo	Efecto operativo
Automatización	menos handoffs	menor tiempo
Integración	dato único	menos errores
Analítica	señales predictivas	mejor decisión
Servicios digitales	autoservicio	menor costo de atención

Nota. Elaboración propia.

4.3. LA PARADOJA DE LA INVERSIÓN TECNOLÓGICA

La paradoja de la inversión tecnológica debe entenderse como un problema de diseño organizacional antes que como una cuestión exclusivamente tecnológica. En el campo financiero, razones por las que invertir en tecnología no garantiza eficiencia de manera automática altera la secuencia con la que se capturan datos, se evalúan operaciones y se coordinan decisiones. Esto hace que complementariedad, adopción, costos de transición y aprendizaje dejen de ser componentes aislados y pasen a formar parte de una misma arquitectura de desempeño. La literatura coincide en que la transformación digital produce valor cuando existe coherencia entre tecnología, estrategia y procesos, y no cuando se limita a sustituir soportes físicos por pantallas (Cao et al., 2022; Ren et al., 2024). Desde esta perspectiva, el interés para las empresas de factoring consiste en identificar dónde se origina la fricción operativa y qué capacidad digital puede eliminarla sin debilitar control, trazabilidad ni confianza.

Una lectura operativa del tema obliga a separar la adquisición de tecnología de la apropiación organizacional. Una plataforma puede estar disponible y, sin embargo, no modificar el rendimiento si los equipos mantienen decisiones redundantes, registros duplicados o controles posteriores que podrían ejecutarse dentro del flujo. Por eso, complementariedad solo genera beneficios sostenibles cuando se articula con adopción; de modo semejante, costos de transición requiere reglas de gobierno que conviertan información en decisiones consistentes. En ese tránsito aparece aprendizaje como criterio de calidad: no basta con hacer una tarea más rápido, sino que debe hacerse con menor variabilidad, mejor evidencia y capacidad de recuperación frente a incidentes. Los estudios sobre digitalización bancaria y fintech muestran justamente que los resultados dependen de

complementariedades organizacionales y del contexto de adopción (Cao et al., 2022; Ren et al., 2024).

El factoring ofrece un escenario especialmente sensible a estas complementariedades porque transforma derechos de cobro en liquidez y, por tanto, depende de información oportuna, validación documental, evaluación de contrapartes y coordinación entre múltiples actores. Cuando razones por las que invertir en tecnología no garantiza eficiencia de manera automática, una demora pequeña en cualquiera de esos puntos puede propagarse al resto del proceso. La digitalización permite rediseñar el flujo para que complementariedad se apoye en datos consistentes, que adopción reduzca transferencias manuales, que costos de transición aporte señales tempranas y que aprendizaje sea observable mediante métricas. La consecuencia esperada no es solamente rapidez: también se busca una operación más predecible y auditable. Esa combinación explica por qué la eficiencia digital debe evaluarse mediante resultados de proceso y no por el número de herramientas instaladas.

Desde el punto de vista económico, el valor de la paradoja de la inversión tecnológica surge de cambiar la estructura de costos y de información. Los costos fijos de una solución digital pueden crecer al inicio, pero el costo marginal de procesar una operación adicional puede reducirse si el flujo está estandarizado y los datos pueden reutilizarse. A la vez, la calidad informacional puede mejorar cuando complementariedad se captura una sola vez, adopción se comparte bajo reglas comunes y costos de transición se analiza de forma sistemática. Este efecto no debe idealizarse: una mala arquitectura puede trasladar errores a gran escala o acelerar decisiones deficientes. De ahí que aprendizaje funcione como restricción del diseño. La evidencia reciente sugiere que la rentabilidad y la eficiencia de la transformación digital son heterogéneas y dependen del nivel de madurez institucional (Cao et al., 2022; Ren et al., 2024).

En términos de gestión, el tema también cambia la forma de asignar responsabilidades. Los procesos tradicionales suelen distribuir el conocimiento entre personas y áreas; los modelos digitales lo convierten parcialmente en reglas, catálogos de datos, modelos analíticos y servicios compartidos. Esto exige decidir quién es responsable de complementariedad, quién valida adopción, cómo se monitorea costos de transición y qué umbrales definen un desempeño aceptable en aprendizaje. Sin esta arquitectura de

responsabilidades, la organización corre el riesgo de automatizar ambigüedades. Una gobernanza adecuada, por el contrario, hace visibles los puntos de decisión, permite reconstruir qué ocurrió en cada operación y facilita la mejora continua. En actividades financieras, esa trazabilidad es además un activo para la gestión de riesgo, la auditoría y la relación con clientes y contrapartes.

La dimensión humana no desaparece con la digitalización; cambia de posición. Al reducir tareas manuales, el trabajo se desplaza hacia supervisión, excepción, análisis y rediseño. Los colaboradores necesitan comprender qué señales produce el sistema y cuándo una excepción justifica intervención. En ese marco, complementariedad requiere competencias para interpretar el proceso, adopción demanda coordinación transversal, costos de transición necesita alfabetización de datos y aprendizaje obliga a reconocer riesgos de continuidad y seguridad. La adopción efectiva depende de rutinas de aprendizaje que permitan ajustar la tecnología a la realidad del negocio. Este aspecto aparece de forma consistente en la literatura sobre capacidades dinámicas y transformación digital, que subraya la renovación continua más que una implantación puntual (Cao et al., 2022; Ren et al., 2024).

Otro elemento central es la medición. Una iniciativa sobre la paradoja de la inversión tecnológica debe establecer una línea base y distinguir indicadores de actividad de indicadores de resultado. El número de transacciones digitalizadas o de usuarios registrados describe adopción, pero no demuestra por sí solo eficiencia. Para evaluar impacto conviene observar tiempo de ciclo, porcentaje de excepciones, tasa de reproceso, costo por operación, precisión, disponibilidad, cumplimiento de acuerdos de servicio y satisfacción del usuario. También es útil relacionar esas métricas con complementariedad, adopción, costos de transición y aprendizaje, de manera que la organización pueda identificar qué capacidad explica una mejora o un deterioro. Esta disciplina evita atribuir a la tecnología cambios que pueden provenir de volumen, composición de clientes o decisiones regulatorias.

La perspectiva de riesgo completa el análisis. Toda ganancia de velocidad puede crear nuevas dependencias: proveedores tecnológicos, servicios en nube, conectividad, modelos algorítmicos o integraciones externas. Por ello, razones por las que invertir en tecnología no garantiza eficiencia de manera automática debe incorporar controles

preventivos y mecanismos de recuperación desde el diseño. La eficiencia sostenible no consiste en eliminar toda redundancia, sino en mantener la redundancia que protege la continuidad y eliminar la que no agrega valor. La discusión contemporánea sobre resiliencia operacional y ciberseguridad insiste en identificar servicios críticos, dependencias y escenarios de interrupción (Cao et al., 2022; Ren et al., 2024). Para el factoring, donde la oportunidad del financiamiento es parte del valor ofrecido, una interrupción tecnológica puede convertirse rápidamente en un problema comercial y reputacional.

En síntesis, la paradoja de la inversión tecnológica representa una pieza de un sistema más amplio de transformación. Su aporte se materializa cuando la organización conecta complementariedad con objetivos operativos, integra adopción dentro de una arquitectura común, utiliza costos de transición para aprender del desempeño y protege aprendizaje mediante gobierno y control. Esta lógica permite pasar de proyectos tecnológicos aislados a un modelo operativo digital. El capítulo 4 utiliza esta perspectiva para ordenar la evidencia y preparar el vínculo con las dimensiones que se desarrollan a continuación. La premisa es deliberadamente exigente: la tecnología debe demostrar su valor en la manera en que la empresa decide, procesa, responde y aprende, y no únicamente en la modernidad aparente de sus canales.

Un modo útil de profundizar en la paradoja de la inversión tecnológica es analizar las interdependencias entre sus componentes. Si complementariedad mejora pero adopción permanece fragmentado, la organización puede ganar velocidad local y perder coordinación global. Si costos de transición crece sin criterios de calidad, las decisiones pueden ser más frecuentes pero no necesariamente mejores. Y si aprendizaje se trata como un requisito posterior, la arquitectura puede volverse frágil justo cuando aumenta el volumen de operaciones. Por ello, el diseño debe seguir una secuencia: simplificar, estandarizar, integrar, automatizar, medir y aprender. La secuencia no implica rigidez; funciona como disciplina para no digitalizar desperdicios ni trasladar complejidad al cliente. En empresas de factoring, esta lógica puede aplicarse desde la recepción de documentos hasta el desembolso, el seguimiento y la cobranza.

Finalmente, el análisis de la paradoja de la inversión tecnológica debe conservar una diferencia entre capacidad técnica y resultado empresarial. La primera puede medirse

por disponibilidad de herramientas, nivel de integración o cobertura de datos; el segundo exige demostrar efectos sobre tiempo, costo, calidad, riesgo o experiencia. Entre ambos niveles se encuentran procesos, personas y decisiones. Esa zona intermedia explica por qué organizaciones con tecnologías similares obtienen resultados distintos. El argumento desarrollado en esta obra es que complementariedad, adopción, costos de transición y aprendizaje funcionan como capacidades complementarias: cada una puede resolver un problema específico, pero su mayor valor aparece cuando se articulan. Esta idea será retomada al contrastar la literatura internacional con la evidencia procedente del estudio de Lima Metropolitana.

La aplicación práctica de este enfoque exige además una lógica de experimentación controlada. Antes de escalar una iniciativa vinculada con la paradoja de la inversión tecnológica, conviene seleccionar un proceso representativo, registrar su desempeño de partida y definir qué cambio debería observarse en complementariedad, adopción, costos de transición o aprendizaje. La comparación posterior debe incorporar volumen, complejidad de casos y eventos extraordinarios para no atribuir a la solución un efecto que provenga de otras condiciones. Cuando la mejora es consistente, el aprendizaje del piloto puede convertirse en estándar; cuando no lo es, el valor reside en identificar la restricción antes de expandir el costo. Esta disciplina conecta inversión digital con evidencia operativa y crea una memoria organizacional que facilita decisiones futuras, especialmente en entornos financieros donde la velocidad de innovación debe convivir con requisitos de control y continuidad.

4.4. MODELO OPERATIVO ORIENTADO POR DATOS

Modelo operativo orientado por datos debe entenderse como un problema de diseño organizacional antes que como una cuestión exclusivamente tecnológica. En el campo financiero, integración de datos, analítica y decisiones dentro del flujo operativo altera la secuencia con la que se capturan datos, se evalúan operaciones y se coordinan decisiones. Esto hace que data-driven, alertas, modelos y decisión dejen de ser componentes aislados y pasen a formar parte de una misma arquitectura de desempeño. La literatura coincide en que la transformación digital produce valor cuando existe coherencia entre tecnología, estrategia y procesos, y no cuando se limita a sustituir soportes físicos por pantallas (Rahman et al., 2024; Liao, 2023). Desde esta perspectiva, el interés para las empresas de

factoring consiste en identificar dónde se origina la fricción operativa y qué capacidad digital puede eliminarla sin debilitar control, trazabilidad ni confianza.

Una lectura operativa del tema obliga a separar la adquisición de tecnología de la apropiación organizacional. Una plataforma puede estar disponible y, sin embargo, no modificar el rendimiento si los equipos mantienen decisiones redundantes, registros duplicados o controles posteriores que podrían ejecutarse dentro del flujo. Por eso, data-driven solo genera beneficios sostenibles cuando se articula con alertas; de modo semejante, modelos requiere reglas de gobierno que conviertan información en decisiones consistentes. En ese tránsito aparece decisión como criterio de calidad: no basta con hacer una tarea más rápido, sino que debe hacerse con menor variabilidad, mejor evidencia y capacidad de recuperación frente a incidentes. Los estudios sobre digitalización bancaria y fintech muestran justamente que los resultados dependen de complementariedades organizacionales y del contexto de adopción (Rahman et al., 2024; Liao, 2023).

El factoring ofrece un escenario especialmente sensible a estas complementariedades porque transforma derechos de cobro en liquidez y, por tanto, depende de información oportuna, validación documental, evaluación de contrapartes y coordinación entre múltiples actores. Cuando integración de datos, analítica y decisiones dentro del flujo operativo, una demora pequeña en cualquiera de esos puntos puede propagarse al resto del proceso. La digitalización permite rediseñar el flujo para que data-driven se apoye en datos consistentes, que alertas reduzca transferencias manuales, que modelos aporte señales tempranas y que decisión sea observable mediante métricas. La consecuencia esperada no es solamente rapidez: también se busca una operación más predecible y auditable. Esa combinación explica por qué la eficiencia digital debe evaluarse mediante resultados de proceso y no por el número de herramientas instaladas.

Desde el punto de vista económico, el valor de modelo operativo orientado por datos surge de cambiar la estructura de costos y de información. Los costos fijos de una solución digital pueden crecer al inicio, pero el costo marginal de procesar una operación adicional puede reducirse si el flujo está estandarizado y los datos pueden reutilizarse. A la vez, la calidad informacional puede mejorar cuando data-driven se captura una sola vez, alertas se comparte bajo reglas comunes y modelos se analiza de forma sistemática. Este efecto no debe idealizarse: una mala arquitectura puede trasladar errores a gran escala o

acelerar decisiones deficientes. De ahí que decisión funcione como restricción del diseño. La evidencia reciente sugiere que la rentabilidad y la eficiencia de la transformación digital son heterogéneas y dependen del nivel de madurez institucional (Rahman et al., 2024; Liao, 2023).

En términos de gestión, el tema también cambia la forma de asignar responsabilidades. Los procesos tradicionales suelen distribuir el conocimiento entre personas y áreas; los modelos digitales lo convierten parcialmente en reglas, catálogos de datos, modelos analíticos y servicios compartidos. Esto exige decidir quién es responsable de data-driven, quién valida alertas, cómo se monitorea modelos y qué umbrales definen un desempeño aceptable en decisión. Sin esta arquitectura de responsabilidades, la organización corre el riesgo de automatizar ambigüedades. Una gobernanza adecuada, por el contrario, hace visibles los puntos de decisión, permite reconstruir qué ocurrió en cada operación y facilita la mejora continua. En actividades financieras, esa trazabilidad es además un activo para la gestión de riesgo, la auditoría y la relación con clientes y contrapartes.

La dimensión humana no desaparece con la digitalización; cambia de posición. Al reducir tareas manuales, el trabajo se desplaza hacia supervisión, excepción, análisis y rediseño. Los colaboradores necesitan comprender qué señales produce el sistema y cuándo una excepción justifica intervención. En ese marco, data-driven requiere competencias para interpretar el proceso, alertas demanda coordinación transversal, modelos necesita alfabetización de datos y decisión obliga a reconocer riesgos de continuidad y seguridad. La adopción efectiva depende de rutinas de aprendizaje que permitan ajustar la tecnología a la realidad del negocio. Este aspecto aparece de forma consistente en la literatura sobre capacidades dinámicas y transformación digital, que subraya la renovación continua más que una implantación puntual (Rahman et al., 2024; Liao, 2023).

Otro elemento central es la medición. Una iniciativa sobre modelo operativo orientado por datos debe establecer una línea base y distinguir indicadores de actividad de indicadores de resultado. El número de transacciones digitalizadas o de usuarios registrados describe adopción, pero no demuestra por sí solo eficiencia. Para evaluar impacto conviene observar tiempo de ciclo, porcentaje de excepciones, tasa de reproceso,

costo por operación, precisión, disponibilidad, cumplimiento de acuerdos de servicio y satisfacción del usuario. También es útil relacionar esas métricas con data-driven, alertas, modelos y decisión, de manera que la organización pueda identificar qué capacidad explica una mejora o un deterioro. Esta disciplina evita atribuir a la tecnología cambios que pueden provenir de volumen, composición de clientes o decisiones regulatorias.

La perspectiva de riesgo completa el análisis. Toda ganancia de velocidad puede crear nuevas dependencias: proveedores tecnológicos, servicios en nube, conectividad, modelos algorítmicos o integraciones externas. Por ello, integración de datos, analítica y decisiones dentro del flujo operativo debe incorporar controles preventivos y mecanismos de recuperación desde el diseño. La eficiencia sostenible no consiste en eliminar toda redundancia, sino en mantener la redundancia que protege la continuidad y eliminar la que no agrega valor. La discusión contemporánea sobre resiliencia operacional y ciberseguridad insiste en identificar servicios críticos, dependencias y escenarios de interrupción (Rahman et al., 2024; Liao, 2023). Para el factoring, donde la oportunidad del financiamiento es parte del valor ofrecido, una interrupción tecnológica puede convertirse rápidamente en un problema comercial y reputacional.

En síntesis, modelo operativo orientado por datos representa una pieza de un sistema más amplio de transformación. Su aporte se materializa cuando la organización conecta data-driven con objetivos operativos, integra alertas dentro de una arquitectura común, utiliza modelos para aprender del desempeño y protege decisión mediante gobierno y control. Esta lógica permite pasar de proyectos tecnológicos aislados a un modelo operativo digital. El capítulo 4 utiliza esta perspectiva para ordenar la evidencia y preparar el vínculo con las dimensiones que se desarrollan a continuación. La premisa es deliberadamente exigente: la tecnología debe demostrar su valor en la manera en que la empresa decide, procesa, responde y aprende, y no únicamente en la modernidad aparente de sus canales.

Un modo útil de profundizar en modelo operativo orientado por datos es analizar las interdependencias entre sus componentes. Si data-driven mejora pero alertas permanece fragmentado, la organización puede ganar velocidad local y perder coordinación global. Si modelos crece sin criterios de calidad, las decisiones pueden ser más frecuentes pero no necesariamente mejores. Y si decisión se trata como un requisito posterior, la arquitectura

puede volverse frágil justo cuando aumenta el volumen de operaciones. Por ello, el diseño debe seguir una secuencia: simplificar, estandarizar, integrar, automatizar, medir y aprender. La secuencia no implica rigidez; funciona como disciplina para no digitalizar desperdicios ni trasladar complejidad al cliente. En empresas de factoring, esta lógica puede aplicarse desde la recepción de documentos hasta el desembolso, el seguimiento y la cobranza.

Finalmente, el análisis de modelo operativo orientado por datos debe conservar una diferencia entre capacidad técnica y resultado empresarial. La primera puede medirse por disponibilidad de herramientas, nivel de integración o cobertura de datos; el segundo exige demostrar efectos sobre tiempo, costo, calidad, riesgo o experiencia. Entre ambos niveles se encuentran procesos, personas y decisiones. Esa zona intermedia explica por qué organizaciones con tecnologías similares obtienen resultados distintos. El argumento desarrollado en esta obra es que data-driven, alertas, modelos y decisión funcionan como capacidades complementarias: cada una puede resolver un problema específico, pero su mayor valor aparece cuando se articulan. Esta idea será retomada al contrastar la literatura internacional con la evidencia procedente del estudio de Lima Metropolitana.

La aplicación práctica de este enfoque exige además una lógica de experimentación controlada. Antes de escalar una iniciativa vinculada con modelo operativo orientado por datos, conviene seleccionar un proceso representativo, registrar su desempeño de partida y definir qué cambio debería observarse en data-driven, alertas, modelos o decisión. La comparación posterior debe incorporar volumen, complejidad de casos y eventos extraordinarios para no atribuir a la solución un efecto que provenga de otras condiciones. Cuando la mejora es consistente, el aprendizaje del piloto puede convertirse en estándar; cuando no lo es, el valor reside en identificar la restricción antes de expandir el costo. Esta disciplina conecta inversión digital con evidencia operativa y crea una memoria organizacional que facilita decisiones futuras, especialmente en entornos financieros donde la velocidad de innovación debe convivir con requisitos de control y continuidad.

4.5. EXPERIENCIA DEL CLIENTE Y EFICIENCIA DEL BACK OFFICE

Experiencia del cliente y eficiencia del back office debe entenderse como un problema de diseño organizacional antes que como una cuestión exclusivamente tecnológica. En el campo financiero, interdependencia entre canales digitales y procesos internos altera la secuencia con la que se capturan datos, se evalúan operaciones y se coordinan decisiones. Esto hace que front office, back office, autoservicio y orquestación dejen de ser componentes aislados y pasen a formar parte de una misma arquitectura de desempeño. La literatura coincide en que la transformación digital produce valor cuando existe coherencia entre tecnología, estrategia y procesos, y no cuando se limita a sustituir soportes físicos por pantallas (Papathomas & Konteos, 2024; Elmahdy et al., 2025). Desde esta perspectiva, el interés para las empresas de factoring consiste en identificar dónde se origina la fricción operativa y qué capacidad digital puede eliminarla sin debilitar control, trazabilidad ni confianza.

Una lectura operativa del tema obliga a separar la adquisición de tecnología de la apropiación organizacional. Una plataforma puede estar disponible y, sin embargo, no modificar el rendimiento si los equipos mantienen decisiones redundantes, registros duplicados o controles posteriores que podrían ejecutarse dentro del flujo. Por eso, front office solo genera beneficios sostenibles cuando se articula con back office; de modo semejante, autoservicio requiere reglas de gobierno que conviertan información en decisiones consistentes. En ese tránsito aparece orquestación como criterio de calidad: no basta con hacer una tarea más rápido, sino que debe hacerse con menor variabilidad, mejor evidencia y capacidad de recuperación frente a incidentes. Los estudios sobre digitalización bancaria y fintech muestran justamente que los resultados dependen de complementariedades organizacionales y del contexto de adopción (Papathomas & Konteos, 2024; Elmahdy et al., 2025).

El factoring ofrece un escenario especialmente sensible a estas complementariedades porque transforma derechos de cobro en liquidez y, por tanto, depende de información oportuna, validación documental, evaluación de contrapartes y coordinación entre múltiples actores. Cuando interdependencia entre canales digitales y procesos internos, una demora pequeña en cualquiera de esos puntos puede propagarse al

resto del proceso. La digitalización permite rediseñar el flujo para que front office se apoye en datos consistentes, que back office reduzca transferencias manuales, que autoservicio aporte señales tempranas y que orquestación sea observable mediante métricas. La consecuencia esperada no es solamente rapidez: también se busca una operación más predecible y auditable. Esa combinación explica por qué la eficiencia digital debe evaluarse mediante resultados de proceso y no por el número de herramientas instaladas.

Desde el punto de vista económico, el valor de experiencia del cliente y eficiencia del back office surge de cambiar la estructura de costos y de información. Los costos fijos de una solución digital pueden crecer al inicio, pero el costo marginal de procesar una operación adicional puede reducirse si el flujo está estandarizado y los datos pueden reutilizarse. A la vez, la calidad informacional puede mejorar cuando front office se captura una sola vez, back office se comparte bajo reglas comunes y autoservicio se analiza de forma sistemática. Este efecto no debe idealizarse: una mala arquitectura puede trasladar errores a gran escala o acelerar decisiones deficientes. De ahí que orquestación funcione como restricción del diseño. La evidencia reciente sugiere que la rentabilidad y la eficiencia de la transformación digital son heterogéneas y dependen del nivel de madurez institucional (Papathomas & Konteos, 2024; Elmahdy et al., 2025).

En términos de gestión, el tema también cambia la forma de asignar responsabilidades. Los procesos tradicionales suelen distribuir el conocimiento entre personas y áreas; los modelos digitales lo convierten parcialmente en reglas, catálogos de datos, modelos analíticos y servicios compartidos. Esto exige decidir quién es responsable de front office, quién valida back office, cómo se monitorea autoservicio y qué umbrales definen un desempeño aceptable en orquestación. Sin esta arquitectura de responsabilidades, la organización corre el riesgo de automatizar ambigüedades. Una gobernanza adecuada, por el contrario, hace visibles los puntos de decisión, permite reconstruir qué ocurrió en cada operación y facilita la mejora continua. En actividades financieras, esa trazabilidad es además un activo para la gestión de riesgo, la auditoría y la relación con clientes y contrapartes.

La dimensión humana no desaparece con la digitalización; cambia de posición. Al reducir tareas manuales, el trabajo se desplaza hacia supervisión, excepción, análisis y rediseño. Los colaboradores necesitan comprender qué señales produce el sistema y

cuándo una excepción justifica intervención. En ese marco, front office requiere competencias para interpretar el proceso, back office demanda coordinación transversal, autoservicio necesita alfabetización de datos y orquestación obliga a reconocer riesgos de continuidad y seguridad. La adopción efectiva depende de rutinas de aprendizaje que permitan ajustar la tecnología a la realidad del negocio. Este aspecto aparece de forma consistente en la literatura sobre capacidades dinámicas y transformación digital, que subraya la renovación continua más que una implantación puntual (Papathomas & Konteos, 2024; Elmahdy et al., 2025).

Otro elemento central es la medición. Una iniciativa sobre experiencia del cliente y eficiencia del back office debe establecer una línea base y distinguir indicadores de actividad de indicadores de resultado. El número de transacciones digitalizadas o de usuarios registrados describe adopción, pero no demuestra por sí solo eficiencia. Para evaluar impacto conviene observar tiempo de ciclo, porcentaje de excepciones, tasa de reproceso, costo por operación, precisión, disponibilidad, cumplimiento de acuerdos de servicio y satisfacción del usuario. También es útil relacionar esas métricas con front office, back office, autoservicio y orquestación, de manera que la organización pueda identificar qué capacidad explica una mejora o un deterioro. Esta disciplina evita atribuir a la tecnología cambios que pueden provenir de volumen, composición de clientes o decisiones regulatorias.

La perspectiva de riesgo completa el análisis. Toda ganancia de velocidad puede crear nuevas dependencias: proveedores tecnológicos, servicios en nube, conectividad, modelos algorítmicos o integraciones externas. Por ello, interdependencia entre canales digitales y procesos internos debe incorporar controles preventivos y mecanismos de recuperación desde el diseño. La eficiencia sostenible no consiste en eliminar toda redundancia, sino en mantener la redundancia que protege la continuidad y eliminar la que no agrega valor. La discusión contemporánea sobre resiliencia operacional y ciberseguridad insiste en identificar servicios críticos, dependencias y escenarios de interrupción (Papathomas & Konteos, 2024; Elmahdy et al., 2025). Para el factoring, donde la oportunidad del financiamiento es parte del valor ofrecido, una interrupción tecnológica puede convertirse rápidamente en un problema comercial y reputacional.

En síntesis, experiencia del cliente y eficiencia del back office representa una pieza de un sistema más amplio de transformación. Su aporte se materializa cuando la organización conecta front office con objetivos operativos, integra back office dentro de una arquitectura común, utiliza autoservicio para aprender del desempeño y protege orquestación mediante gobierno y control. Esta lógica permite pasar de proyectos tecnológicos aislados a un modelo operativo digital. El capítulo 4 utiliza esta perspectiva para ordenar la evidencia y preparar el vínculo con las dimensiones que se desarrollan a continuación. La premisa es deliberadamente exigente: la tecnología debe demostrar su valor en la manera en que la empresa decide, procesa, responde y aprende, y no únicamente en la modernidad aparente de sus canales.

Un modo útil de profundizar en experiencia del cliente y eficiencia del back office es analizar las interdependencias entre sus componentes. Si front office mejora pero back office permanece fragmentado, la organización puede ganar velocidad local y perder coordinación global. Si autoservicio crece sin criterios de calidad, las decisiones pueden ser más frecuentes pero no necesariamente mejores. Y si orquestación se trata como un requisito posterior, la arquitectura puede volverse frágil justo cuando aumenta el volumen de operaciones. Por ello, el diseño debe seguir una secuencia: simplificar, estandarizar, integrar, automatizar, medir y aprender. La secuencia no implica rigidez; funciona como disciplina para no digitalizar desperdicios ni trasladar complejidad al cliente. En empresas de factoring, esta lógica puede aplicarse desde la recepción de documentos hasta el desembolso, el seguimiento y la cobranza.

Finalmente, el análisis de experiencia del cliente y eficiencia del back office debe conservar una diferencia entre capacidad técnica y resultado empresarial. La primera puede medirse por disponibilidad de herramientas, nivel de integración o cobertura de datos; el segundo exige demostrar efectos sobre tiempo, costo, calidad, riesgo o experiencia. Entre ambos niveles se encuentran procesos, personas y decisiones. Esa zona intermedia explica por qué organizaciones con tecnologías similares obtienen resultados distintos. El argumento desarrollado en esta obra es que front office, back office, autoservicio y orquestación funcionan como capacidades complementarias: cada una puede resolver un problema específico, pero su mayor valor aparece cuando se articulan. Esta idea será retomada al contrastar la literatura internacional con la evidencia procedente del estudio de Lima Metropolitana.

La aplicación práctica de este enfoque exige además una lógica de experimentación controlada. Antes de escalar una iniciativa vinculada con experiencia del cliente y eficiencia del back office, conviene seleccionar un proceso representativo, registrar su desempeño de partida y definir qué cambio debería observarse en front office, back office, autoservicio o orquestación. La comparación posterior debe incorporar volumen, complejidad de casos y eventos extraordinarios para no atribuir a la solución un efecto que provenga de otras condiciones. Cuando la mejora es consistente, el aprendizaje del piloto puede convertirse en estándar; cuando no lo es, el valor reside en identificar la restricción antes de expandir el costo. Esta disciplina conecta inversión digital con evidencia operativa y crea una memoria organizacional que facilita decisiones futuras, especialmente en entornos financieros donde la velocidad de innovación debe convivir con requisitos de control y continuidad.

Tabla 11. Complementariedades organizacionales

Tecnología	Complemento	Riesgo si falta
IA	gobierno de modelos	decisión opaca
Cloud	arquitectura resiliente	interrupción
APIs	gobierno de interfaces	fragilidad
Analítica	calidad de datos	sesgo y error

Nota. Elaboración propia.

4.6. CIBERSEGURIDAD COMO CONDICIÓN DE EFICIENCIA SOSTENIBLE

Ciberseguridad como condición de eficiencia sostenible debe entenderse como un problema de diseño organizacional antes que como una cuestión exclusivamente tecnológica. En el campo financiero, costos y riesgos de una digitalización sin controles suficientes altera la secuencia con la que se capturan datos, se evalúan operaciones y se coordinan decisiones. Esto hace que incidentes, privacidad, continuidad y confianza dejen de ser componentes aislados y pasen a formar parte de una misma arquitectura de desempeño. La literatura coincide en que la transformación digital produce valor cuando existe coherencia entre tecnología, estrategia y procesos, y no cuando se limita a sustituir soportes físicos por pantallas (Wang et al., 2024; NIST, 2024). Desde esta perspectiva, el interés para las empresas de factoring consiste en identificar dónde se origina la fricción

operativa y qué capacidad digital puede eliminarla sin debilitar control, trazabilidad ni confianza.

Una lectura operativa del tema obliga a separar la adquisición de tecnología de la apropiación organizacional. Una plataforma puede estar disponible y, sin embargo, no modificar el rendimiento si los equipos mantienen decisiones redundantes, registros duplicados o controles posteriores que podrían ejecutarse dentro del flujo. Por eso, incidentes solo genera beneficios sostenibles cuando se articula con privacidad; de modo semejante, continuidad requiere reglas de gobierno que conviertan información en decisiones consistentes. En ese tránsito aparece confianza como criterio de calidad: no basta con hacer una tarea más rápido, sino que debe hacerse con menor variabilidad, mejor evidencia y capacidad de recuperación frente a incidentes. Los estudios sobre digitalización bancaria y fintech muestran justamente que los resultados dependen de complementariedades organizacionales y del contexto de adopción (Wang et al., 2024; NIST, 2024).

El factoring ofrece un escenario especialmente sensible a estas complementariedades porque transforma derechos de cobro en liquidez y, por tanto, depende de información oportuna, validación documental, evaluación de contrapartes y coordinación entre múltiples actores. Cuando costos y riesgos de una digitalización sin controles suficientes, una demora pequeña en cualquiera de esos puntos puede propagarse al resto del proceso. La digitalización permite rediseñar el flujo para que incidentes se apoye en datos consistentes, que privacidad reduzca transferencias manuales, que continuidad aporte señales tempranas y que confianza sea observable mediante métricas. La consecuencia esperada no es solamente rapidez: también se busca una operación más predecible y auditable. Esa combinación explica por qué la eficiencia digital debe evaluarse mediante resultados de proceso y no por el número de herramientas instaladas.

Desde el punto de vista económico, el valor de ciberseguridad como condición de eficiencia sostenible surge de cambiar la estructura de costos y de información. Los costos fijos de una solución digital pueden crecer al inicio, pero el costo marginal de procesar una operación adicional puede reducirse si el flujo está estandarizado y los datos pueden reutilizarse. A la vez, la calidad informacional puede mejorar cuando incidentes se captura una sola vez, privacidad se comparte bajo reglas comunes y continuidad se analiza de

forma sistemática. Este efecto no debe idealizarse: una mala arquitectura puede trasladar errores a gran escala o acelerar decisiones deficientes. De ahí que confianza funcione como restricción del diseño. La evidencia reciente sugiere que la rentabilidad y la eficiencia de la transformación digital son heterogéneas y dependen del nivel de madurez institucional (Wang et al., 2024; NIST, 2024).

En términos de gestión, el tema también cambia la forma de asignar responsabilidades. Los procesos tradicionales suelen distribuir el conocimiento entre personas y áreas; los modelos digitales lo convierten parcialmente en reglas, catálogos de datos, modelos analíticos y servicios compartidos. Esto exige decidir quién es responsable de incidentes, quién valida privacidad, cómo se monitorea continuidad y qué umbrales definen un desempeño aceptable en confianza. Sin esta arquitectura de responsabilidades, la organización corre el riesgo de automatizar ambigüedades. Una gobernanza adecuada, por el contrario, hace visibles los puntos de decisión, permite reconstruir qué ocurrió en cada operación y facilita la mejora continua. En actividades financieras, esa trazabilidad es además un activo para la gestión de riesgo, la auditoría y la relación con clientes y contrapartes.

La dimensión humana no desaparece con la digitalización; cambia de posición. Al reducir tareas manuales, el trabajo se desplaza hacia supervisión, excepción, análisis y rediseño. Los colaboradores necesitan comprender qué señales produce el sistema y cuándo una excepción justifica intervención. En ese marco, incidentes requiere competencias para interpretar el proceso, privacidad demanda coordinación transversal, continuidad necesita alfabetización de datos y confianza obliga a reconocer riesgos de continuidad y seguridad. La adopción efectiva depende de rutinas de aprendizaje que permitan ajustar la tecnología a la realidad del negocio. Este aspecto aparece de forma consistente en la literatura sobre capacidades dinámicas y transformación digital, que subraya la renovación continua más que una implantación puntual (Wang et al., 2024; NIST, 2024).

Otro elemento central es la medición. Una iniciativa sobre ciberseguridad como condición de eficiencia sostenible debe establecer una línea base y distinguir indicadores de actividad de indicadores de resultado. El número de transacciones digitalizadas o de usuarios registrados describe adopción, pero no demuestra por sí solo eficiencia. Para

evaluar impacto conviene observar tiempo de ciclo, porcentaje de excepciones, tasa de reproceso, costo por operación, precisión, disponibilidad, cumplimiento de acuerdos de servicio y satisfacción del usuario. También es útil relacionar esas métricas con incidentes, privacidad, continuidad y confianza, de manera que la organización pueda identificar qué capacidad explica una mejora o un deterioro. Esta disciplina evita atribuir a la tecnología cambios que pueden provenir de volumen, composición de clientes o decisiones regulatorias.

La perspectiva de riesgo completa el análisis. Toda ganancia de velocidad puede crear nuevas dependencias: proveedores tecnológicos, servicios en nube, conectividad, modelos algorítmicos o integraciones externas. Por ello, costos y riesgos de una digitalización sin controles suficientes debe incorporar controles preventivos y mecanismos de recuperación desde el diseño. La eficiencia sostenible no consiste en eliminar toda redundancia, sino en mantener la redundancia que protege la continuidad y eliminar la que no agrega valor. La discusión contemporánea sobre resiliencia operacional y ciberseguridad insiste en identificar servicios críticos, dependencias y escenarios de interrupción (Wang et al., 2024; NIST, 2024). Para el factoring, donde la oportunidad del financiamiento es parte del valor ofrecido, una interrupción tecnológica puede convertirse rápidamente en un problema comercial y reputacional.

En síntesis, ciberseguridad como condición de eficiencia sostenible representa una pieza de un sistema más amplio de transformación. Su aporte se materializa cuando la organización conecta incidentes con objetivos operativos, integra privacidad dentro de una arquitectura común, utiliza continuidad para aprender del desempeño y protege confianza mediante gobierno y control. Esta lógica permite pasar de proyectos tecnológicos aislados a un modelo operativo digital. El capítulo 4 utiliza esta perspectiva para ordenar la evidencia y preparar el vínculo con las dimensiones que se desarrollan a continuación. La premisa es deliberadamente exigente: la tecnología debe demostrar su valor en la manera en que la empresa decide, procesa, responde y aprende, y no únicamente en la modernidad aparente de sus canales.

Un modo útil de profundizar en ciberseguridad como condición de eficiencia sostenible es analizar las interdependencias entre sus componentes. Si incidentes mejora pero privacidad permanece fragmentado, la organización puede ganar velocidad local y

perder coordinación global. Si continuidad crece sin criterios de calidad, las decisiones pueden ser más frecuentes pero no necesariamente mejores. Y si confianza se trata como un requisito posterior, la arquitectura puede volverse frágil justo cuando aumenta el volumen de operaciones. Por ello, el diseño debe seguir una secuencia: simplificar, estandarizar, integrar, automatizar, medir y aprender. La secuencia no implica rigidez; funciona como disciplina para no digitalizar desperdicios ni trasladar complejidad al cliente. En empresas de factoring, esta lógica puede aplicarse desde la recepción de documentos hasta el desembolso, el seguimiento y la cobranza.

Finalmente, el análisis de ciberseguridad como condición de eficiencia sostenible debe conservar una diferencia entre capacidad técnica y resultado empresarial. La primera puede medirse por disponibilidad de herramientas, nivel de integración o cobertura de datos; el segundo exige demostrar efectos sobre tiempo, costo, calidad, riesgo o experiencia. Entre ambos niveles se encuentran procesos, personas y decisiones. Esa zona intermedia explica por qué organizaciones con tecnologías similares obtienen resultados distintos. El argumento desarrollado en esta obra es que incidentes, privacidad, continuidad y confianza funcionan como capacidades complementarias: cada una puede resolver un problema específico, pero su mayor valor aparece cuando se articulan. Esta idea será retomada al contrastar la literatura internacional con la evidencia procedente del estudio de Lima Metropolitana.

La aplicación práctica de este enfoque exige además una lógica de experimentación controlada. Antes de escalar una iniciativa vinculada con ciberseguridad como condición de eficiencia sostenible, conviene seleccionar un proceso representativo, registrar su desempeño de partida y definir qué cambio debería observarse en incidentes, privacidad, continuidad o confianza. La comparación posterior debe incorporar volumen, complejidad de casos y eventos extraordinarios para no atribuir a la solución un efecto que provenga de otras condiciones. Cuando la mejora es consistente, el aprendizaje del piloto puede convertirse en estándar; cuando no lo es, el valor reside en identificar la restricción antes de expandir el costo. Esta disciplina conecta inversión digital con evidencia operativa y crea una memoria organizacional que facilita decisiones futuras, especialmente en entornos financieros donde la velocidad de innovación debe convivir con requisitos de control y continuidad.

4.7. EFECTOS HETEROGÉNEOS Y CONTEXTO INSTITUCIONAL

Efectos heterogéneos y contexto institucional debe entenderse como un problema de diseño organizacional antes que como una cuestión exclusivamente tecnológica. En el campo financiero, variación del impacto digital según tamaño, madurez y entorno altera la secuencia con la que se capturan datos, se evalúan operaciones y se coordinan decisiones. Esto hace que tamaño, regulación, mercado y madurez dejen de ser componentes aislados y pasen a formar parte de una misma arquitectura de desempeño. La literatura coincide en que la transformación digital produce valor cuando existe coherencia entre tecnología, estrategia y procesos, y no cuando se limita a sustituir soportes físicos por pantallas (Khan et al., 2024; Elmahdy et al., 2025). Desde esta perspectiva, el interés para las empresas de factoring consiste en identificar dónde se origina la fricción operativa y qué capacidad digital puede eliminarla sin debilitar control, trazabilidad ni confianza.

Una lectura operativa del tema obliga a separar la adquisición de tecnología de la apropiación organizacional. Una plataforma puede estar disponible y, sin embargo, no modificar el rendimiento si los equipos mantienen decisiones redundantes, registros duplicados o controles posteriores que podrían ejecutarse dentro del flujo. Por eso, tamaño solo genera beneficios sostenibles cuando se articula con regulación; de modo semejante, mercado requiere reglas de gobierno que conviertan información en decisiones consistentes. En ese tránsito aparece madurez como criterio de calidad: no basta con hacer una tarea más rápido, sino que debe hacerse con menor variabilidad, mejor evidencia y capacidad de recuperación frente a incidentes. Los estudios sobre digitalización bancaria y fintech muestran justamente que los resultados dependen de complementariedades organizacionales y del contexto de adopción (Khan et al., 2024; Elmahdy et al., 2025).

El factoring ofrece un escenario especialmente sensible a estas complementariedades porque transforma derechos de cobro en liquidez y, por tanto, depende de información oportuna, validación documental, evaluación de contrapartes y coordinación entre múltiples actores. Cuando variación del impacto digital según tamaño, madurez y entorno, una demora pequeña en cualquiera de esos puntos puede propagarse al resto del proceso. La digitalización permite rediseñar el flujo para que tamaño se apoye en datos consistentes, que regulación reduzca transferencias manuales, que mercado aporte señales tempranas y que madurez sea observable mediante métricas. La consecuencia

esperada no es solamente rapidez: también se busca una operación más predecible y auditable. Esa combinación explica por qué la eficiencia digital debe evaluarse mediante resultados de proceso y no por el número de herramientas instaladas.

Desde el punto de vista económico, el valor de efectos heterogéneos y contexto institucional surge de cambiar la estructura de costos y de información. Los costos fijos de una solución digital pueden crecer al inicio, pero el costo marginal de procesar una operación adicional puede reducirse si el flujo está estandarizado y los datos pueden reutilizarse. A la vez, la calidad informacional puede mejorar cuando tamaño se captura una sola vez, regulación se comparte bajo reglas comunes y mercado se analiza de forma sistemática. Este efecto no debe idealizarse: una mala arquitectura puede trasladar errores a gran escala o acelerar decisiones deficientes. De ahí que madurez funcione como restricción del diseño. La evidencia reciente sugiere que la rentabilidad y la eficiencia de la transformación digital son heterogéneas y dependen del nivel de madurez institucional (Khan et al., 2024; Elmahdy et al., 2025).

En términos de gestión, el tema también cambia la forma de asignar responsabilidades. Los procesos tradicionales suelen distribuir el conocimiento entre personas y áreas; los modelos digitales lo convierten parcialmente en reglas, catálogos de datos, modelos analíticos y servicios compartidos. Esto exige decidir quién es responsable de tamaño, quién valida regulación, cómo se monitorea mercado y qué umbrales definen un desempeño aceptable en madurez. Sin esta arquitectura de responsabilidades, la organización corre el riesgo de automatizar ambigüedades. Una gobernanza adecuada, por el contrario, hace visibles los puntos de decisión, permite reconstruir qué ocurrió en cada operación y facilita la mejora continua. En actividades financieras, esa trazabilidad es además un activo para la gestión de riesgo, la auditoría y la relación con clientes y contrapartes.

La dimensión humana no desaparece con la digitalización; cambia de posición. Al reducir tareas manuales, el trabajo se desplaza hacia supervisión, excepción, análisis y rediseño. Los colaboradores necesitan comprender qué señales produce el sistema y cuándo una excepción justifica intervención. En ese marco, tamaño requiere competencias para interpretar el proceso, regulación demanda coordinación transversal, mercado necesita alfabetización de datos y madurez obliga a reconocer riesgos de continuidad y seguridad.

La adopción efectiva depende de rutinas de aprendizaje que permitan ajustar la tecnología a la realidad del negocio. Este aspecto aparece de forma consistente en la literatura sobre capacidades dinámicas y transformación digital, que subraya la renovación continua más que una implantación puntual (Khan et al., 2024; Elmahdy et al., 2025).

Otro elemento central es la medición. Una iniciativa sobre efectos heterogéneos y contexto institucional debe establecer una línea base y distinguir indicadores de actividad de indicadores de resultado. El número de transacciones digitalizadas o de usuarios registrados describe adopción, pero no demuestra por sí solo eficiencia. Para evaluar impacto conviene observar tiempo de ciclo, porcentaje de excepciones, tasa de reproceso, costo por operación, precisión, disponibilidad, cumplimiento de acuerdos de servicio y satisfacción del usuario. También es útil relacionar esas métricas con tamaño, regulación, mercado y madurez, de manera que la organización pueda identificar qué capacidad explica una mejora o un deterioro. Esta disciplina evita atribuir a la tecnología cambios que pueden provenir de volumen, composición de clientes o decisiones regulatorias.

La perspectiva de riesgo completa el análisis. Toda ganancia de velocidad puede crear nuevas dependencias: proveedores tecnológicos, servicios en nube, conectividad, modelos algorítmicos o integraciones externas. Por ello, variación del impacto digital según tamaño, madurez y entorno debe incorporar controles preventivos y mecanismos de recuperación desde el diseño. La eficiencia sostenible no consiste en eliminar toda redundancia, sino en mantener la redundancia que protege la continuidad y eliminar la que no agrega valor. La discusión contemporánea sobre resiliencia operacional y ciberseguridad insiste en identificar servicios críticos, dependencias y escenarios de interrupción (Khan et al., 2024; Elmahdy et al., 2025). Para el factoring, donde la oportunidad del financiamiento es parte del valor ofrecido, una interrupción tecnológica puede convertirse rápidamente en un problema comercial y reputacional.

En síntesis, efectos heterogéneos y contexto institucional representa una pieza de un sistema más amplio de transformación. Su aporte se materializa cuando la organización conecta tamaño con objetivos operativos, integra regulación dentro de una arquitectura común, utiliza mercado para aprender del desempeño y protege madurez mediante gobierno y control. Esta lógica permite pasar de proyectos tecnológicos aislados a un modelo operativo digital. El capítulo 4 utiliza esta perspectiva para ordenar la evidencia y

preparar el vínculo con las dimensiones que se desarrollan a continuación. La premisa es deliberadamente exigente: la tecnología debe demostrar su valor en la manera en que la empresa decide, procesa, responde y aprende, y no únicamente en la modernidad aparente de sus canales.

Un modo útil de profundizar en efectos heterogéneos y contexto institucional es analizar las interdependencias entre sus componentes. Si tamaño mejora pero regulación permanece fragmentado, la organización puede ganar velocidad local y perder coordinación global. Si mercado crece sin criterios de calidad, las decisiones pueden ser más frecuentes pero no necesariamente mejores. Y si madurez se trata como un requisito posterior, la arquitectura puede volverse frágil justo cuando aumenta el volumen de operaciones. Por ello, el diseño debe seguir una secuencia: simplificar, estandarizar, integrar, automatizar, medir y aprender. La secuencia no implica rigidez; funciona como disciplina para no digitalizar desperdicios ni trasladar complejidad al cliente. En empresas de factoring, esta lógica puede aplicarse desde la recepción de documentos hasta el desembolso, el seguimiento y la cobranza.

Finalmente, el análisis de efectos heterogéneos y contexto institucional debe conservar una diferencia entre capacidad técnica y resultado empresarial. La primera puede medirse por disponibilidad de herramientas, nivel de integración o cobertura de datos; el segundo exige demostrar efectos sobre tiempo, costo, calidad, riesgo o experiencia. Entre ambos niveles se encuentran procesos, personas y decisiones. Esa zona intermedia explica por qué organizaciones con tecnologías similares obtienen resultados distintos. El argumento desarrollado en esta obra es que tamaño, regulación, mercado y madurez funcionan como capacidades complementarias: cada una puede resolver un problema específico, pero su mayor valor aparece cuando se articulan. Esta idea será retomada al contrastar la literatura internacional con la evidencia procedente del estudio de Lima Metropolitana.

La aplicación práctica de este enfoque exige además una lógica de experimentación controlada. Antes de escalar una iniciativa vinculada con efectos heterogéneos y contexto institucional, conviene seleccionar un proceso representativo, registrar su desempeño de partida y definir qué cambio debería observarse en tamaño, regulación, mercado o madurez. La comparación posterior debe incorporar volumen, complejidad de casos y

eventos extraordinarios para no atribuir a la solución un efecto que provenga de otras condiciones. Cuando la mejora es consistente, el aprendizaje del piloto puede convertirse en estándar; cuando no lo es, el valor reside en identificar la restricción antes de expandir el costo. Esta disciplina conecta inversión digital con evidencia operativa y crea una memoria organizacional que facilita decisiones futuras, especialmente en entornos financieros donde la velocidad de innovación debe convivir con requisitos de control y continuidad.

Tabla 12. Modelo integrador digitalización-eficiencia

Entrada	Proceso mediador	Resultado
Automatización	estandarización	tiempo/calidad
Integración	coordinación	costo/tiempo
Analítica	aprendizaje	respuesta/calidad
Servicios	orquestación	respuesta/costo

Nota. Elaboración propia.

4.8. MODELO INTEGRADOR PARA EMPRESAS DE FACTORING

Modelo integrador para empresas de factoring debe entenderse como un problema de diseño organizacional antes que como una cuestión exclusivamente tecnológica. En el campo financiero, marco conceptual que articula las cuatro dimensiones digitales con los componentes de eficiencia altera la secuencia con la que se capturan datos, se evalúan operaciones y se coordinan decisiones. Esto hace que automatización, integración, analítica y servicios dejen de ser componentes aislados y pasen a formar parte de una misma arquitectura de desempeño. La literatura coincide en que la transformación digital produce valor cuando existe coherencia entre tecnología, estrategia y procesos, y no cuando se limita a sustituir soportes físicos por pantallas (Verhoef et al., 2021; Zhu & Jin, 2025). Desde esta perspectiva, el interés para las empresas de factoring consiste en identificar dónde se origina la fricción operativa y qué capacidad digital puede eliminarla sin debilitar control, trazabilidad ni confianza.

Una lectura operativa del tema obliga a separar la adquisición de tecnología de la apropiación organizacional. Una plataforma puede estar disponible y, sin embargo, no modificar el rendimiento si los equipos mantienen decisiones redundantes, registros duplicados o controles posteriores que podrían ejecutarse dentro del flujo. Por eso, automatización solo genera beneficios sostenibles cuando se articula con integración; de

modo semejante, analítica requiere reglas de gobierno que conviertan información en decisiones consistentes. En ese tránsito aparece servicios como criterio de calidad: no basta con hacer una tarea más rápido, sino que debe hacerse con menor variabilidad, mejor evidencia y capacidad de recuperación frente a incidentes. Los estudios sobre digitalización bancaria y fintech muestran justamente que los resultados dependen de complementariedades organizacionales y del contexto de adopción (Verhoef et al., 2021; Zhu & Jin, 2025).

El factoring ofrece un escenario especialmente sensible a estas complementariedades porque transforma derechos de cobro en liquidez y, por tanto, depende de información oportuna, validación documental, evaluación de contrapartes y coordinación entre múltiples actores. Cuando marco conceptual que articula las cuatro dimensiones digitales con los componentes de eficiencia, una demora pequeña en cualquiera de esos puntos puede propagarse al resto del proceso. La digitalización permite rediseñar el flujo para que automatización se apoye en datos consistentes, que integración reduzca transferencias manuales, que analítica aporte señales tempranas y que servicios sea observable mediante métricas. La consecuencia esperada no es solamente rapidez: también se busca una operación más predecible y auditable. Esa combinación explica por qué la eficiencia digital debe evaluarse mediante resultados de proceso y no por el número de herramientas instaladas.

Desde el punto de vista económico, el valor de modelo integrador para empresas de factoring surge de cambiar la estructura de costos y de información. Los costos fijos de una solución digital pueden crecer al inicio, pero el costo marginal de procesar una operación adicional puede reducirse si el flujo está estandarizado y los datos pueden reutilizarse. A la vez, la calidad informacional puede mejorar cuando automatización se captura una sola vez, integración se comparte bajo reglas comunes y analítica se analiza de forma sistemática. Este efecto no debe idealizarse: una mala arquitectura puede trasladar errores a gran escala o acelerar decisiones deficientes. De ahí que servicios funcione como restricción del diseño. La evidencia reciente sugiere que la rentabilidad y la eficiencia de la transformación digital son heterogéneas y dependen del nivel de madurez institucional (Verhoef et al., 2021; Zhu & Jin, 2025).

En términos de gestión, el tema también cambia la forma de asignar responsabilidades. Los procesos tradicionales suelen distribuir el conocimiento entre personas y áreas; los modelos digitales lo convierten parcialmente en reglas, catálogos de datos, modelos analíticos y servicios compartidos. Esto exige decidir quién es responsable de automatización, quién valida integración, cómo se monitorea analítica y qué umbrales definen un desempeño aceptable en servicios. Sin esta arquitectura de responsabilidades, la organización corre el riesgo de automatizar ambigüedades. Una gobernanza adecuada, por el contrario, hace visibles los puntos de decisión, permite reconstruir qué ocurrió en cada operación y facilita la mejora continua. En actividades financieras, esa trazabilidad es además un activo para la gestión de riesgo, la auditoría y la relación con clientes y contrapartes.

La dimensión humana no desaparece con la digitalización; cambia de posición. Al reducir tareas manuales, el trabajo se desplaza hacia supervisión, excepción, análisis y rediseño. Los colaboradores necesitan comprender qué señales produce el sistema y cuándo una excepción justifica intervención. En ese marco, automatización requiere competencias para interpretar el proceso, integración demanda coordinación transversal, analítica necesita alfabetización de datos y servicios obliga a reconocer riesgos de continuidad y seguridad. La adopción efectiva depende de rutinas de aprendizaje que permitan ajustar la tecnología a la realidad del negocio. Este aspecto aparece de forma consistente en la literatura sobre capacidades dinámicas y transformación digital, que subraya la renovación continua más que una implantación puntual (Verhoef et al., 2021; Zhu & Jin, 2025).

Otro elemento central es la medición. Una iniciativa sobre modelo integrador para empresas de factoring debe establecer una línea base y distinguir indicadores de actividad de indicadores de resultado. El número de transacciones digitalizadas o de usuarios registrados describe adopción, pero no demuestra por sí solo eficiencia. Para evaluar impacto conviene observar tiempo de ciclo, porcentaje de excepciones, tasa de reproceso, costo por operación, precisión, disponibilidad, cumplimiento de acuerdos de servicio y satisfacción del usuario. También es útil relacionar esas métricas con automatización, integración, analítica y servicios, de manera que la organización pueda identificar qué capacidad explica una mejora o un deterioro. Esta disciplina evita atribuir a la tecnología

cambios que pueden provenir de volumen, composición de clientes o decisiones regulatorias.

La perspectiva de riesgo completa el análisis. Toda ganancia de velocidad puede crear nuevas dependencias: proveedores tecnológicos, servicios en nube, conectividad, modelos algorítmicos o integraciones externas. Por ello, marco conceptual que articula las cuatro dimensiones digitales con los componentes de eficiencia debe incorporar controles preventivos y mecanismos de recuperación desde el diseño. La eficiencia sostenible no consiste en eliminar toda redundancia, sino en mantener la redundancia que protege la continuidad y eliminar la que no agrega valor. La discusión contemporánea sobre resiliencia operacional y ciberseguridad insiste en identificar servicios críticos, dependencias y escenarios de interrupción (Verhoef et al., 2021; Zhu & Jin, 2025). Para el factoring, donde la oportunidad del financiamiento es parte del valor ofrecido, una interrupción tecnológica puede convertirse rápidamente en un problema comercial y reputacional.

En síntesis, modelo integrador para empresas de factoring representa una pieza de un sistema más amplio de transformación. Su aporte se materializa cuando la organización conecta automatización con objetivos operativos, integra integración dentro de una arquitectura común, utiliza analítica para aprender del desempeño y protege servicios mediante gobierno y control. Esta lógica permite pasar de proyectos tecnológicos aislados a un modelo operativo digital. El capítulo 4 utiliza esta perspectiva para ordenar la evidencia y preparar el vínculo con las dimensiones que se desarrollan a continuación. La premisa es deliberadamente exigente: la tecnología debe demostrar su valor en la manera en que la empresa decide, procesa, responde y aprende, y no únicamente en la modernidad aparente de sus canales.

Un modo útil de profundizar en modelo integrador para empresas de factoring es analizar las interdependencias entre sus componentes. Si automatización mejora pero integración permanece fragmentado, la organización puede ganar velocidad local y perder coordinación global. Si analítica crece sin criterios de calidad, las decisiones pueden ser más frecuentes pero no necesariamente mejores. Y si servicios se trata como un requisito posterior, la arquitectura puede volverse frágil justo cuando aumenta el volumen de operaciones. Por ello, el diseño debe seguir una secuencia: simplificar, estandarizar,

integrar, automatizar, medir y aprender. La secuencia no implica rigidez; funciona como disciplina para no digitalizar desperdicios ni trasladar complejidad al cliente. En empresas de factoring, esta lógica puede aplicarse desde la recepción de documentos hasta el desembolso, el seguimiento y la cobranza.

Finalmente, el análisis de modelo integrador para empresas de factoring debe conservar una diferencia entre capacidad técnica y resultado empresarial. La primera puede medirse por disponibilidad de herramientas, nivel de integración o cobertura de datos; el segundo exige demostrar efectos sobre tiempo, costo, calidad, riesgo o experiencia. Entre ambos niveles se encuentran procesos, personas y decisiones. Esa zona intermedia explica por qué organizaciones con tecnologías similares obtienen resultados distintos. El argumento desarrollado en esta obra es que automatización, integración, analítica y servicios funcionan como capacidades complementarias: cada una puede resolver un problema específico, pero su mayor valor aparece cuando se articulan. Esta idea será retomada al contrastar la literatura internacional con la evidencia procedente del estudio de Lima Metropolitana.

La aplicación práctica de este enfoque exige además una lógica de experimentación controlada. Antes de escalar una iniciativa vinculada con modelo integrador para empresas de factoring, conviene seleccionar un proceso representativo, registrar su desempeño de partida y definir qué cambio debería observarse en automatización, integración, analítica o servicios. La comparación posterior debe incorporar volumen, complejidad de casos y eventos extraordinarios para no atribuir a la solución un efecto que provenga de otras condiciones. Cuando la mejora es consistente, el aprendizaje del piloto puede convertirse en estándar; cuando no lo es, el valor reside en identificar la restricción antes de expandir el costo. Esta disciplina conecta inversión digital con evidencia operativa y crea una memoria organizacional que facilita decisiones futuras, especialmente en entornos financieros donde la velocidad de innovación debe convivir con requisitos de control y continuidad.

El recorrido del capítulo 4 muestra que de la tecnología al desempeño: mecanismos que conectan digitalización y eficiencia debe abordarse mediante relaciones entre tecnología, procesos, personas, datos y control. La principal conclusión es que las capacidades aisladas producen efectos limitados; la creación de valor requiere

complementariedad y medición. Esta síntesis conecta con el capítulo siguiente, donde la discusión se desplaza hacia nuevas dimensiones del problema y se conserva el criterio de distinguir entre evidencia empírica, interpretación y propuesta de gestión.

CAPÍTULO V

CASO DE ESTUDIO: DIGITALIZACIÓN Y EFICIENCIA EN EMPRESAS DE FACTORING DE LIMA METROPOLITANA

Este capítulo desarrolla caso de estudio: digitalización y eficiencia en empresas de factoring de lima metropolitana desde una perspectiva que combina fundamentos conceptuales, evidencia reciente y criterios de gestión. El propósito es construir una lectura integrada que permita comprender el tema más allá de definiciones aisladas. A lo largo de sus apartados se examinan mecanismos, condiciones de implementación, riesgos y métricas, manteniendo una distinción entre las aportaciones de la literatura y la evidencia original del estudio base cuando corresponde. La secuencia busca preparar el vínculo con el capítulo siguiente y sostener una narrativa de libro científico, no de tesis universitaria.

5.1. CONTEXTO Y DELIMITACIÓN DEL ESTUDIO BASE

Contexto y delimitación del estudio base debe entenderse como un problema de diseño organizacional antes que como una cuestión exclusivamente tecnológica. En el campo financiero, escenario empírico de empresas vinculadas al factoring en Lima Metropolitana altera la secuencia con la que se capturan datos, se evalúan operaciones y se coordinan decisiones. Esto hace que Lima Metropolitana, factoring, CAVALI y 2026 dejen de ser componentes aislados y pasen a formar parte de una misma arquitectura de desempeño. La literatura coincide en que la transformación digital produce valor cuando existe coherencia entre tecnología, estrategia y procesos, y no cuando se limita a sustituir soportes físicos por pantallas (Palacios Giron & Perez Mendoza, 2026). Desde esta perspectiva, el interés para las empresas de factoring consiste en identificar dónde se origina la fricción operativa y qué capacidad digital puede eliminarla sin debilitar control, trazabilidad ni confianza.

Una lectura operativa del tema obliga a separar la adquisición de tecnología de la apropiación organizacional. Una plataforma puede estar disponible y, sin embargo, no

modificar el rendimiento si los equipos mantienen decisiones redundantes, registros duplicados o controles posteriores que podrían ejecutarse dentro del flujo. Por eso, Lima Metropolitana solo genera beneficios sostenibles cuando se articula con factoring; de modo semejante, CAVALI requiere reglas de gobierno que conviertan información en decisiones consistentes. En ese tránsito aparece 2026 como criterio de calidad: no basta con hacer una tarea más rápido, sino que debe hacerse con menor variabilidad, mejor evidencia y capacidad de recuperación frente a incidentes. Los estudios sobre digitalización bancaria y fintech muestran justamente que los resultados dependen de complementariedades organizacionales y del contexto de adopción (Palacios Giron & Perez Mendoza, 2026).

El factoring ofrece un escenario especialmente sensible a estas complementariedades porque transforma derechos de cobro en liquidez y, por tanto, depende de información oportuna, validación documental, evaluación de contrapartes y coordinación entre múltiples actores. Cuando escenario empírico de empresas vinculadas al factoring en Lima Metropolitana, una demora pequeña en cualquiera de esos puntos puede propagarse al resto del proceso. La digitalización permite rediseñar el flujo para que Lima Metropolitana se apoye en datos consistentes, que factoring reduzca transferencias manuales, que CAVALI aporte señales tempranas y que 2026 sea observable mediante métricas. La consecuencia esperada no es solamente rapidez: también se busca una operación más predecible y auditable. Esa combinación explica por qué la eficiencia digital debe evaluarse mediante resultados de proceso y no por el número de herramientas instaladas.

Desde el punto de vista económico, el valor de contexto y delimitación del estudio base surge de cambiar la estructura de costos y de información. Los costos fijos de una solución digital pueden crecer al inicio, pero el costo marginal de procesar una operación adicional puede reducirse si el flujo está estandarizado y los datos pueden reutilizarse. A la vez, la calidad informacional puede mejorar cuando Lima Metropolitana se captura una sola vez, factoring se comparte bajo reglas comunes y CAVALI se analiza de forma sistemática. Este efecto no debe idealizarse: una mala arquitectura puede trasladar errores a gran escala o acelerar decisiones deficientes. De ahí que 2026 funcione como restricción del diseño. La evidencia reciente sugiere que la rentabilidad y la eficiencia de la transformación digital son heterogéneas y dependen del nivel de madurez institucional (Palacios Giron & Perez Mendoza, 2026).

En términos de gestión, el tema también cambia la forma de asignar responsabilidades. Los procesos tradicionales suelen distribuir el conocimiento entre personas y áreas; los modelos digitales lo convierten parcialmente en reglas, catálogos de datos, modelos analíticos y servicios compartidos. Esto exige decidir quién es responsable de Lima Metropolitana, quién valida factoring, cómo se monitorea CAVALI y qué umbrales definen un desempeño aceptable en 2026. Sin esta arquitectura de responsabilidades, la organización corre el riesgo de automatizar ambigüedades. Una gobernanza adecuada, por el contrario, hace visibles los puntos de decisión, permite reconstruir qué ocurrió en cada operación y facilita la mejora continua. En actividades financieras, esa trazabilidad es además un activo para la gestión de riesgo, la auditoría y la relación con clientes y contrapartes.

La dimensión humana no desaparece con la digitalización; cambia de posición. Al reducir tareas manuales, el trabajo se desplaza hacia supervisión, excepción, análisis y rediseño. Los colaboradores necesitan comprender qué señales produce el sistema y cuándo una excepción justifica intervención. En ese marco, Lima Metropolitana requiere competencias para interpretar el proceso, factoring demanda coordinación transversal, CAVALI necesita alfabetización de datos y 2026 obliga a reconocer riesgos de continuidad y seguridad. La adopción efectiva depende de rutinas de aprendizaje que permitan ajustar la tecnología a la realidad del negocio. Este aspecto aparece de forma consistente en la literatura sobre capacidades dinámicas y transformación digital, que subraya la renovación continua más que una implantación puntual (Palacios Giron & Perez Mendoza, 2026).

Otro elemento central es la medición. Una iniciativa sobre contexto y delimitación del estudio base debe establecer una línea base y distinguir indicadores de actividad de indicadores de resultado. El número de transacciones digitalizadas o de usuarios registrados describe adopción, pero no demuestra por sí solo eficiencia. Para evaluar impacto conviene observar tiempo de ciclo, porcentaje de excepciones, tasa de reproceso, costo por operación, precisión, disponibilidad, cumplimiento de acuerdos de servicio y satisfacción del usuario. También es útil relacionar esas métricas con Lima Metropolitana, factoring, CAVALI y 2026, de manera que la organización pueda identificar qué capacidad explica una mejora o un deterioro. Esta disciplina evita atribuir a la tecnología cambios que pueden provenir de volumen, composición de clientes o decisiones regulatorias.

La perspectiva de riesgo completa el análisis. Toda ganancia de velocidad puede crear nuevas dependencias: proveedores tecnológicos, servicios en nube, conectividad, modelos algorítmicos o integraciones externas. Por ello, escenario empírico de empresas vinculadas al factoring en Lima Metropolitana debe incorporar controles preventivos y mecanismos de recuperación desde el diseño. La eficiencia sostenible no consiste en eliminar toda redundancia, sino en mantener la redundancia que protege la continuidad y eliminar la que no agrega valor. La discusión contemporánea sobre resiliencia operacional y ciberseguridad insiste en identificar servicios críticos, dependencias y escenarios de interrupción (Palacios Giron & Perez Mendoza, 2026). Para el factoring, donde la oportunidad del financiamiento es parte del valor ofrecido, una interrupción tecnológica puede convertirse rápidamente en un problema comercial y reputacional.

En síntesis, contexto y delimitación del estudio base representa una pieza de un sistema más amplio de transformación. Su aporte se materializa cuando la organización conecta Lima Metropolitana con objetivos operativos, integra factoring dentro de una arquitectura común, utiliza CAVALI para aprender del desempeño y protege 2026 mediante gobierno y control. Esta lógica permite pasar de proyectos tecnológicos aislados a un modelo operativo digital. El capítulo 5 utiliza esta perspectiva para ordenar la evidencia y preparar el vínculo con las dimensiones que se desarrollan a continuación. La premisa es deliberadamente exigente: la tecnología debe demostrar su valor en la manera en que la empresa decide, procesa, responde y aprende, y no únicamente en la modernidad aparente de sus canales.

Un modo útil de profundizar en contexto y delimitación del estudio base es analizar las interdependencias entre sus componentes. Si Lima Metropolitana mejora pero factoring permanece fragmentado, la organización puede ganar velocidad local y perder coordinación global. Si CAVALI crece sin criterios de calidad, las decisiones pueden ser más frecuentes pero no necesariamente mejores. Y si 2026 se trata como un requisito posterior, la arquitectura puede volverse frágil justo cuando aumenta el volumen de operaciones. Por ello, el diseño debe seguir una secuencia: simplificar, estandarizar, integrar, automatizar, medir y aprender. La secuencia no implica rigidez; funciona como disciplina para no digitalizar desperdicios ni trasladar complejidad al cliente. En empresas de factoring, esta lógica puede aplicarse desde la recepción de documentos hasta el desembolso, el seguimiento y la cobranza.

Finalmente, el análisis de contexto y delimitación del estudio base debe conservar una diferencia entre capacidad técnica y resultado empresarial. La primera puede medirse por disponibilidad de herramientas, nivel de integración o cobertura de datos; el segundo exige demostrar efectos sobre tiempo, costo, calidad, riesgo o experiencia. Entre ambos niveles se encuentran procesos, personas y decisiones. Esa zona intermedia explica por qué organizaciones con tecnologías similares obtienen resultados distintos. El argumento desarrollado en esta obra es que Lima Metropolitana, factoring, CAVALI y 2026 funcionan como capacidades complementarias: cada una puede resolver un problema específico, pero su mayor valor aparece cuando se articulan. Esta idea será retomada al contrastar la literatura internacional con la evidencia procedente del estudio de Lima Metropolitana.

La aplicación práctica de este enfoque exige además una lógica de experimentación controlada. Antes de escalar una iniciativa vinculada con contexto y delimitación del estudio base, conviene seleccionar un proceso representativo, registrar su desempeño de partida y definir qué cambio debería observarse en Lima Metropolitana, factoring, CAVALI o 2026. La comparación posterior debe incorporar volumen, complejidad de casos y eventos extraordinarios para no atribuir a la solución un efecto que provenga de otras condiciones. Cuando la mejora es consistente, el aprendizaje del piloto puede convertirse en estándar; cuando no lo es, el valor reside en identificar la restricción antes de expandir el costo. Esta disciplina conecta inversión digital con evidencia operativa y crea una memoria organizacional que facilita decisiones futuras, especialmente en entornos financieros donde la velocidad de innovación debe convivir con requisitos de control y continuidad.

La investigación fuente se desarrolló en el entorno del factoring de Lima Metropolitana y registró una población de 148 empresas activas. El documento original identifica cuatro estratos vinculados al mercado: sociedades agentes de bolsa, bancos y entidades financieras, empresas de factoring y sociedades administradoras de fondos de inversión. Para la muestra se reportaron 107 empresas distribuidas proporcionalmente en 6 SAB, 9 bancos o entidades financieras, 86 empresas de factoring y 7 SAFI (Palacios Giron & Perez Mendoza, 2026). Esta composición se conserva sin modificación en el libro y constituye parte del SOURCE_LOCK de la investigación.

5.2. Diseño metodológico y unidades de análisis

Diseño metodológico y unidades de análisis debe entenderse como un problema de diseño organizacional antes que como una cuestión exclusivamente tecnológica. En el campo financiero, decisiones metodológicas documentadas en la investigación de origen altera la secuencia con la que se capturan datos, se evalúan operaciones y se coordinan decisiones. Esto hace que enfoque cuantitativo, diseño no experimental, muestra y cuestionario dejen de ser componentes aislados y pasen a formar parte de una misma arquitectura de desempeño. La literatura coincide en que la transformación digital produce valor cuando existe coherencia entre tecnología, estrategia y procesos, y no cuando se limita a sustituir soportes físicos por pantallas (Palacios Giron & Perez Mendoza, 2026). Desde esta perspectiva, el interés para las empresas de factoring consiste en identificar dónde se origina la fricción operativa y qué capacidad digital puede eliminarla sin debilitar control, trazabilidad ni confianza.

Una lectura operativa del tema obliga a separar la adquisición de tecnología de la apropiación organizacional. Una plataforma puede estar disponible y, sin embargo, no modificar el rendimiento si los equipos mantienen decisiones redundantes, registros duplicados o controles posteriores que podrían ejecutarse dentro del flujo. Por eso, enfoque cuantitativo solo genera beneficios sostenibles cuando se articula con diseño no experimental; de modo semejante, muestra requiere reglas de gobierno que conviertan información en decisiones consistentes. En ese tránsito aparece cuestionario como criterio de calidad: no basta con hacer una tarea más rápido, sino que debe hacerse con menor variabilidad, mejor evidencia y capacidad de recuperación frente a incidentes. Los estudios sobre digitalización bancaria y fintech muestran justamente que los resultados dependen de complementariedades organizacionales y del contexto de adopción (Palacios Giron & Perez Mendoza, 2026).

El factoring ofrece un escenario especialmente sensible a estas complementariedades porque transforma derechos de cobro en liquidez y, por tanto, depende de información oportuna, validación documental, evaluación de contrapartes y coordinación entre múltiples actores. Cuando decisiones metodológicas documentadas en la investigación de origen, una demora pequeña en cualquiera de esos puntos puede propagarse al resto del proceso. La digitalización permite rediseñar el flujo para que

enfoque cuantitativo se apoye en datos consistentes, que diseño no experimental reduzca transferencias manuales, que muestra aporte señales tempranas y que cuestionario sea observable mediante métricas. La consecuencia esperada no es solamente rapidez: también se busca una operación más predecible y auditable. Esa combinación explica por qué la eficiencia digital debe evaluarse mediante resultados de proceso y no por el número de herramientas instaladas.

Desde el punto de vista económico, el valor de diseño metodológico y unidades de análisis surge de cambiar la estructura de costos y de información. Los costos fijos de una solución digital pueden crecer al inicio, pero el costo marginal de procesar una operación adicional puede reducirse si el flujo está estandarizado y los datos pueden reutilizarse. A la vez, la calidad informacional puede mejorar cuando enfoque cuantitativo se captura una sola vez, diseño no experimental se comparte bajo reglas comunes y muestra se analiza de forma sistemática. Este efecto no debe idealizarse: una mala arquitectura puede trasladar errores a gran escala o acelerar decisiones deficientes. De ahí que cuestionario funcione como restricción del diseño. La evidencia reciente sugiere que la rentabilidad y la eficiencia de la transformación digital son heterogéneas y dependen del nivel de madurez institucional (Palacios Giron & Perez Mendoza, 2026).

En términos de gestión, el tema también cambia la forma de asignar responsabilidades. Los procesos tradicionales suelen distribuir el conocimiento entre personas y áreas; los modelos digitales lo convierten parcialmente en reglas, catálogos de datos, modelos analíticos y servicios compartidos. Esto exige decidir quién es responsable de enfoque cuantitativo, quién valida diseño no experimental, cómo se monitorea muestra y qué umbrales definen un desempeño aceptable en cuestionario. Sin esta arquitectura de responsabilidades, la organización corre el riesgo de automatizar ambigüedades. Una gobernanza adecuada, por el contrario, hace visibles los puntos de decisión, permite reconstruir qué ocurrió en cada operación y facilita la mejora continua. En actividades financieras, esa trazabilidad es además un activo para la gestión de riesgo, la auditoría y la relación con clientes y contrapartes.

La dimensión humana no desaparece con la digitalización; cambia de posición. Al reducir tareas manuales, el trabajo se desplaza hacia supervisión, excepción, análisis y rediseño. Los colaboradores necesitan comprender qué señales produce el sistema y

cuándo una excepción justifica intervención. En ese marco, enfoque cuantitativo requiere competencias para interpretar el proceso, diseño no experimental demanda coordinación transversal, muestra necesita alfabetización de datos y cuestionario obliga a reconocer riesgos de continuidad y seguridad. La adopción efectiva depende de rutinas de aprendizaje que permitan ajustar la tecnología a la realidad del negocio. Este aspecto aparece de forma consistente en la literatura sobre capacidades dinámicas y transformación digital, que subraya la renovación continua más que una implantación puntual (Palacios Giron & Perez Mendoza, 2026).

Otro elemento central es la medición. Una iniciativa sobre diseño metodológico y unidades de análisis debe establecer una línea base y distinguir indicadores de actividad de indicadores de resultado. El número de transacciones digitalizadas o de usuarios registrados describe adopción, pero no demuestra por sí solo eficiencia. Para evaluar impacto conviene observar tiempo de ciclo, porcentaje de excepciones, tasa de reproceso, costo por operación, precisión, disponibilidad, cumplimiento de acuerdos de servicio y satisfacción del usuario. También es útil relacionar esas métricas con enfoque cuantitativo, diseño no experimental, muestra y cuestionario, de manera que la organización pueda identificar qué capacidad explica una mejora o un deterioro. Esta disciplina evita atribuir a la tecnología cambios que pueden provenir de volumen, composición de clientes o decisiones regulatorias.

La perspectiva de riesgo completa el análisis. Toda ganancia de velocidad puede crear nuevas dependencias: proveedores tecnológicos, servicios en nube, conectividad, modelos algorítmicos o integraciones externas. Por ello, decisiones metodológicas documentadas en la investigación de origen debe incorporar controles preventivos y mecanismos de recuperación desde el diseño. La eficiencia sostenible no consiste en eliminar toda redundancia, sino en mantener la redundancia que protege la continuidad y eliminar la que no agrega valor. La discusión contemporánea sobre resiliencia operacional y ciberseguridad insiste en identificar servicios críticos, dependencias y escenarios de interrupción (Palacios Giron & Perez Mendoza, 2026). Para el factoring, donde la oportunidad del financiamiento es parte del valor ofrecido, una interrupción tecnológica puede convertirse rápidamente en un problema comercial y reputacional.

En síntesis, diseño metodológico y unidades de análisis representa una pieza de un sistema más amplio de transformación. Su aporte se materializa cuando la organización conecta enfoque cuantitativo con objetivos operativos, integra diseño no experimental dentro de una arquitectura común, utiliza muestra para aprender del desempeño y protege cuestionario mediante gobierno y control. Esta lógica permite pasar de proyectos tecnológicos aislados a un modelo operativo digital. El capítulo 5 utiliza esta perspectiva para ordenar la evidencia y preparar el vínculo con las dimensiones que se desarrollan a continuación. La premisa es deliberadamente exigente: la tecnología debe demostrar su valor en la manera en que la empresa decide, procesa, responde y aprende, y no únicamente en la modernidad aparente de sus canales.

Un modo útil de profundizar en diseño metodológico y unidades de análisis es analizar las interdependencias entre sus componentes. Si enfoque cuantitativo mejora pero diseño no experimental permanece fragmentado, la organización puede ganar velocidad local y perder coordinación global. Si muestra crece sin criterios de calidad, las decisiones pueden ser más frecuentes pero no necesariamente mejores. Y si cuestionario se trata como un requisito posterior, la arquitectura puede volverse frágil justo cuando aumenta el volumen de operaciones. Por ello, el diseño debe seguir una secuencia: simplificar, estandarizar, integrar, automatizar, medir y aprender. La secuencia no implica rigidez; funciona como disciplina para no digitalizar desperdicios ni trasladar complejidad al cliente. En empresas de factoring, esta lógica puede aplicarse desde la recepción de documentos hasta el desembolso, el seguimiento y la cobranza.

Finalmente, el análisis de diseño metodológico y unidades de análisis debe conservar una diferencia entre capacidad técnica y resultado empresarial. La primera puede medirse por disponibilidad de herramientas, nivel de integración o cobertura de datos; el segundo exige demostrar efectos sobre tiempo, costo, calidad, riesgo o experiencia. Entre ambos niveles se encuentran procesos, personas y decisiones. Esa zona intermedia explica por qué organizaciones con tecnologías similares obtienen resultados distintos. El argumento desarrollado en esta obra es que enfoque cuantitativo, diseño no experimental, muestra y cuestionario funcionan como capacidades complementarias: cada una puede resolver un problema específico, pero su mayor valor aparece cuando se articulan. Esta idea será retomada al contrastar la literatura internacional con la evidencia procedente del estudio de Lima Metropolitana.

La aplicación práctica de este enfoque exige además una lógica de experimentación controlada. Antes de escalar una iniciativa vinculada con diseño metodológico y unidades de análisis, conviene seleccionar un proceso representativo, registrar su desempeño de partida y definir qué cambio debería observarse en enfoque cuantitativo, diseño no experimental, muestra o cuestionario. La comparación posterior debe incorporar volumen, complejidad de casos y eventos extraordinarios para no atribuir a la solución un efecto que provenga de otras condiciones. Cuando la mejora es consistente, el aprendizaje del piloto puede convertirse en estándar; cuando no lo es, el valor reside en identificar la restricción antes de expandir el costo. Esta disciplina conecta inversión digital con evidencia operativa y crea una memoria organizacional que facilita decisiones futuras, especialmente en entornos financieros donde la velocidad de innovación debe convivir con requisitos de control y continuidad.

El estudio de origen se presenta como básico, cuantitativo, no experimental y correlacional-causal. También se describe como transversal. Sin embargo, el propio documento contiene una inconsistencia temporal: el título, objetivos e hipótesis se sitúan en 2026, mientras que algunos pasajes metodológicos y de resultados aluden a 2025. Del mismo modo, el texto describe primero un muestreo probabilístico estratificado proporcional y luego utiliza la expresión muestreo aleatorio simple. Este libro no corrige silenciosamente esas diferencias; las conserva como características documentales del estudio base y evita fabricar una armonización que no esté respaldada por la fuente.

5.3. Medición, validez y confiabilidad

Medición, validez y confiabilidad debe entenderse como un problema de diseño organizacional antes que como una cuestión exclusivamente tecnológica. En el campo financiero, estructura del instrumento y consistencia interna reportada altera la secuencia con la que se capturan datos, se evalúan operaciones y se coordinan decisiones. Esto hace que Likert, 40 ítems, alfa de Cronbach y validación dejen de ser componentes aislados y pasen a formar parte de una misma arquitectura de desempeño. La literatura coincide en que la transformación digital produce valor cuando existe coherencia entre tecnología, estrategia y procesos, y no cuando se limita a sustituir soportes físicos por pantallas (Palacios Giron & Perez Mendoza, 2026). Desde esta perspectiva, el interés para las

empresas de factoring consiste en identificar dónde se origina la fricción operativa y qué capacidad digital puede eliminarla sin debilitar control, trazabilidad ni confianza.

Una lectura operativa del tema obliga a separar la adquisición de tecnología de la apropiación organizacional. Una plataforma puede estar disponible y, sin embargo, no modificar el rendimiento si los equipos mantienen decisiones redundantes, registros duplicados o controles posteriores que podrían ejecutarse dentro del flujo. Por eso, Likert solo genera beneficios sostenibles cuando se articula con 40 ítems; de modo semejante, alfa de Cronbach requiere reglas de gobierno que conviertan información en decisiones consistentes. En ese tránsito aparece validación como criterio de calidad: no basta con hacer una tarea más rápido, sino que debe hacerse con menor variabilidad, mejor evidencia y capacidad de recuperación frente a incidentes. Los estudios sobre digitalización bancaria y fintech muestran justamente que los resultados dependen de complementariedades organizacionales y del contexto de adopción (Palacios Giron & Perez Mendoza, 2026).

El factoring ofrece un escenario especialmente sensible a estas complementariedades porque transforma derechos de cobro en liquidez y, por tanto, depende de información oportuna, validación documental, evaluación de contrapartes y coordinación entre múltiples actores. Cuando estructura del instrumento y consistencia interna reportada, una demora pequeña en cualquiera de esos puntos puede propagarse al resto del proceso. La digitalización permite rediseñar el flujo para que Likert se apoye en datos consistentes, que 40 ítems reduzca transferencias manuales, que alfa de Cronbach aporte señales tempranas y que validación sea observable mediante métricas. La consecuencia esperada no es solamente rapidez: también se busca una operación más predecible y auditable. Esa combinación explica por qué la eficiencia digital debe evaluarse mediante resultados de proceso y no por el número de herramientas instaladas.

Desde el punto de vista económico, el valor de medición, validez y confiabilidad surge de cambiar la estructura de costos y de información. Los costos fijos de una solución digital pueden crecer al inicio, pero el costo marginal de procesar una operación adicional puede reducirse si el flujo está estandarizado y los datos pueden reutilizarse. A la vez, la calidad informacional puede mejorar cuando Likert se captura una sola vez, 40 ítems se comparte bajo reglas comunes y alfa de Cronbach se analiza de forma sistemática. Este efecto no debe idealizarse: una mala arquitectura puede trasladar errores a gran escala o

acelerar decisiones deficientes. De ahí que validación funcione como restricción del diseño. La evidencia reciente sugiere que la rentabilidad y la eficiencia de la transformación digital son heterogéneas y dependen del nivel de madurez institucional (Palacios Giron & Perez Mendoza, 2026).

En términos de gestión, el tema también cambia la forma de asignar responsabilidades. Los procesos tradicionales suelen distribuir el conocimiento entre personas y áreas; los modelos digitales lo convierten parcialmente en reglas, catálogos de datos, modelos analíticos y servicios compartidos. Esto exige decidir quién es responsable de Likert, quién valida 40 ítems, cómo se monitorea alfa de Cronbach y qué umbrales definen un desempeño aceptable en validación. Sin esta arquitectura de responsabilidades, la organización corre el riesgo de automatizar ambigüedades. Una gobernanza adecuada, por el contrario, hace visibles los puntos de decisión, permite reconstruir qué ocurrió en cada operación y facilita la mejora continua. En actividades financieras, esa trazabilidad es además un activo para la gestión de riesgo, la auditoría y la relación con clientes y contrapartes.

La dimensión humana no desaparece con la digitalización; cambia de posición. Al reducir tareas manuales, el trabajo se desplaza hacia supervisión, excepción, análisis y rediseño. Los colaboradores necesitan comprender qué señales produce el sistema y cuándo una excepción justifica intervención. En ese marco, Likert requiere competencias para interpretar el proceso, 40 ítems demanda coordinación transversal, alfa de Cronbach necesita alfabetización de datos y validación obliga a reconocer riesgos de continuidad y seguridad. La adopción efectiva depende de rutinas de aprendizaje que permitan ajustar la tecnología a la realidad del negocio. Este aspecto aparece de forma consistente en la literatura sobre capacidades dinámicas y transformación digital, que subraya la renovación continua más que una implantación puntual (Palacios Giron & Perez Mendoza, 2026).

Otro elemento central es la medición. Una iniciativa sobre medición, validez y confiabilidad debe establecer una línea base y distinguir indicadores de actividad de indicadores de resultado. El número de transacciones digitalizadas o de usuarios registrados describe adopción, pero no demuestra por sí solo eficiencia. Para evaluar impacto conviene observar tiempo de ciclo, porcentaje de excepciones, tasa de reproceso, costo por operación, precisión, disponibilidad, cumplimiento de acuerdos de servicio y

satisfacción del usuario. También es útil relacionar esas métricas con Likert, 40 ítems, alfa de Cronbach y validación, de manera que la organización pueda identificar qué capacidad explica una mejora o un deterioro. Esta disciplina evita atribuir a la tecnología cambios que pueden provenir de volumen, composición de clientes o decisiones regulatorias.

La perspectiva de riesgo completa el análisis. Toda ganancia de velocidad puede crear nuevas dependencias: proveedores tecnológicos, servicios en nube, conectividad, modelos algorítmicos o integraciones externas. Por ello, estructura del instrumento y consistencia interna reportada debe incorporar controles preventivos y mecanismos de recuperación desde el diseño. La eficiencia sostenible no consiste en eliminar toda redundancia, sino en mantener la redundancia que protege la continuidad y eliminar la que no agrega valor. La discusión contemporánea sobre resiliencia operacional y ciberseguridad insiste en identificar servicios críticos, dependencias y escenarios de interrupción (Palacios Giron & Perez Mendoza, 2026). Para el factoring, donde la oportunidad del financiamiento es parte del valor ofrecido, una interrupción tecnológica puede convertirse rápidamente en un problema comercial y reputacional.

En síntesis, medición, validez y confiabilidad representa una pieza de un sistema más amplio de transformación. Su aporte se materializa cuando la organización conecta Likert con objetivos operativos, integra 40 ítems dentro de una arquitectura común, utiliza alfa de Cronbach para aprender del desempeño y protege validación mediante gobierno y control. Esta lógica permite pasar de proyectos tecnológicos aislados a un modelo operativo digital. El capítulo 5 utiliza esta perspectiva para ordenar la evidencia y preparar el vínculo con las dimensiones que se desarrollan a continuación. La premisa es deliberadamente exigente: la tecnología debe demostrar su valor en la manera en que la empresa decide, procesa, responde y aprende, y no únicamente en la modernidad aparente de sus canales.

Un modo útil de profundizar en medición, validez y confiabilidad es analizar las interdependencias entre sus componentes. Si Likert mejora pero 40 ítems permanece fragmentado, la organización puede ganar velocidad local y perder coordinación global. Si alfa de Cronbach crece sin criterios de calidad, las decisiones pueden ser más frecuentes pero no necesariamente mejores. Y si validación se trata como un requisito posterior, la arquitectura puede volverse frágil justo cuando aumenta el volumen de operaciones. Por

ello, el diseño debe seguir una secuencia: simplificar, estandarizar, integrar, automatizar, medir y aprender. La secuencia no implica rigidez; funciona como disciplina para no digitalizar desperdicios ni trasladar complejidad al cliente. En empresas de factoring, esta lógica puede aplicarse desde la recepción de documentos hasta el desembolso, el seguimiento y la cobranza.

Finalmente, el análisis de medición, validez y confiabilidad debe conservar una diferencia entre capacidad técnica y resultado empresarial. La primera puede medirse por disponibilidad de herramientas, nivel de integración o cobertura de datos; el segundo exige demostrar efectos sobre tiempo, costo, calidad, riesgo o experiencia. Entre ambos niveles se encuentran procesos, personas y decisiones. Esa zona intermedia explica por qué organizaciones con tecnologías similares obtienen resultados distintos. El argumento desarrollado en esta obra es que Likert, 40 ítems, alfa de Cronbach y validación funcionan como capacidades complementarias: cada una puede resolver un problema específico, pero su mayor valor aparece cuando se articulan. Esta idea será retomada al contrastar la literatura internacional con la evidencia procedente del estudio de Lima Metropolitana.

La aplicación práctica de este enfoque exige además una lógica de experimentación controlada. Antes de escalar una iniciativa vinculada con medición, validez y confiabilidad, conviene seleccionar un proceso representativo, registrar su desempeño de partida y definir qué cambio debería observarse en Likert, 40 ítems, alfa de Cronbach o validación. La comparación posterior debe incorporar volumen, complejidad de casos y eventos extraordinarios para no atribuir a la solución un efecto que provenga de otras condiciones. Cuando la mejora es consistente, el aprendizaje del piloto puede convertirse en estándar; cuando no lo es, el valor reside en identificar la restricción antes de expandir el costo. Esta disciplina conecta inversión digital con evidencia operativa y crea una memoria organizacional que facilita decisiones futuras, especialmente en entornos financieros donde la velocidad de innovación debe convivir con requisitos de control y continuidad.

Los instrumentos estuvieron compuestos por 40 ítems: 20 para digitalización financiera y 20 para eficiencia operativa, con respuestas en escala Likert. El estudio reporta validación por juicio de tres expertos y una prueba piloto con 25 empresas. Los coeficientes alfa de Cronbach informados fueron 0.955 para digitalización financiera y

0.956 para eficiencia operativa, valores que el documento interpreta como evidencia de alta consistencia interna (Palacios Giron & Perez Mendoza, 2026). Estos coeficientes se reproducen exactamente porque forman parte de la evidencia original.

Tabla 13. Estadísticos descriptivos del estudio base

Variable	M	DE	Mín.	Máx.	N
Digitalización financiera	83.80	15.23	20	100	107
Automatización	20.88	4.15	5	25	107
Integración	20.71	3.98	5	25	107
Analítica	20.91	4.06	5	25	107
Servicios digitales	21.31	3.95	5	25	107
Eficiencia operativa	83.02	15.42	20	100	107
Tiempos operativos	20.61	3.92	5	25	107
Costos operativos	21.00	3.96	5	25	107
Calidad de procesos	20.79	4.14	5	25	107
Capacidad de respuesta	20.63	4.02	5	25	107

Nota. M = media; DE = desviación estándar. Elaboración propia a partir de los datos reportados por Palacios Giron y Perez Mendoza (2026).

Tabla 14. Distribución de niveles de digitalización

Variable	Bajo %	Medio %	Alto %
Digitalización financiera	33.6	33.6	32.7
Automatización	35.5	39.3	25.2
Integración	41.1	31.8	27.1
Analítica	41.1	26.2	32.7
Servicios digitales	38.3	32.7	29.0

Nota. N = 107. Elaboración propia a partir de Palacios Giron y Perez Mendoza (2026).

Tabla 15. Distribución de niveles de eficiencia operativa

Variable	Bajo %	Medio %	Alto %
Eficiencia operativa	37.4	29.9	32.7
Tiempos operativos	51.4	15.0	33.6
Costos operativos	37.4	35.5	27.1
Calidad de procesos	50.5	15.9	33.6
Capacidad de respuesta	45.8	26.2	28.0

Nota. N = 107. Elaboración propia a partir de Palacios Giron y Perez Mendoza (2026).

Tabla 16. Resumen de asociaciones bivariadas

Relación	χ^2	gl	p	V de Cramér
Digitalización × eficiencia	69.995	4	< .001	.572
Automatización × eficiencia	55.355	4	< .001	.509
Integración × eficiencia	62.693	4	< .001	.541
Analítica × eficiencia	74.953	4	< .001	.592
Servicios × eficiencia	75.538	4	< .001	.594

Nota. Todos los valores proceden del estudio base. Fuente: Palacios Giron y Perez Mendoza (2026).

Tabla 17. Prueba de normalidad reportada

Variable/dimensión	K-S D	N	p
Digitalización financiera	.144	107	< .001
Automatización	.160	107	< .001
Integración	.156	107	< .001
Analítica	.187	107	< .001
Servicios digitales	.175	107	< .001
Eficiencia operativa	.154	107	< .001
Tiempos	.191	107	< .001
Costos	.185	107	< .001
Calidad	.156	107	< .001
Respuesta	.167	107	< .001

Nota. Kolmogorov-Smirnov con corrección de Lilliefors según el estudio base. Fuente: Palacios Giron y Perez Mendoza (2026).

Tabla 18. Modelos de regresión logística ordinal

Predictor	χ^2 modelo	Nagelkerke R^2	β	Wald	IC 95%
Digitalización total	64.286	.726	4.720	20.519	[2.678, 6.762]
Automatización	47.969	.581	2.843	20.965	[1.626, 4.060]
Integración	52.002	.619	3.447	22.135	[2.011, 4.883]
Analítica	55.163	.647	3.303	25.248	[2.014, 4.591]
Servicios digitales	54.349	.640	3.519	20.014	[1.977, 5.061]

Nota. p < .001 para los predictores. Fuente: Palacios Giron y Perez Mendoza (2026).

5.4. PERFIL DESCRIPTIVO DE LAS VARIABLES

Perfil descriptivo de las variables debe entenderse como un problema de diseño organizacional antes que como una cuestión exclusivamente tecnológica. En el campo financiero, comportamiento de las puntuaciones agregadas y dimensiones altera la secuencia con la que se capturan datos, se evalúan operaciones y se coordinan decisiones. Esto hace que medias, dispersión, asimetría y niveles dejen de ser componentes aislados y pasen a formar parte de una misma arquitectura de desempeño. La literatura coincide en que la transformación digital produce valor cuando existe coherencia entre tecnología, estrategia y procesos, y no cuando se limita a sustituir soportes físicos por pantallas (Palacios Giron & Perez Mendoza, 2026). Desde esta perspectiva, el interés para las empresas de factoring consiste en identificar dónde se origina la fricción operativa y qué capacidad digital puede eliminarla sin debilitar control, trazabilidad ni confianza.

Una lectura operativa del tema obliga a separar la adquisición de tecnología de la apropiación organizacional. Una plataforma puede estar disponible y, sin embargo, no modificar el rendimiento si los equipos mantienen decisiones redundantes, registros duplicados o controles posteriores que podrían ejecutarse dentro del flujo. Por eso, medias solo genera beneficios sostenibles cuando se articula con dispersión; de modo semejante, asimetría requiere reglas de gobierno que conviertan información en decisiones consistentes. En ese tránsito aparece niveles como criterio de calidad: no basta con hacer una tarea más rápido, sino que debe hacerse con menor variabilidad, mejor evidencia y capacidad de recuperación frente a incidentes. Los estudios sobre digitalización bancaria y fintech muestran justamente que los resultados dependen de complementariedades organizacionales y del contexto de adopción (Palacios Giron & Perez Mendoza, 2026).

El factoring ofrece un escenario especialmente sensible a estas complementariedades porque transforma derechos de cobro en liquidez y, por tanto, depende de información oportuna, validación documental, evaluación de contrapartes y coordinación entre múltiples actores. Cuando comportamiento de las puntuaciones agregadas y dimensiones, una demora pequeña en cualquiera de esos puntos puede propagarse al resto del proceso. La digitalización permite rediseñar el flujo para que medias se apoye en datos consistentes, que dispersión reduzca transferencias manuales, que asimetría aporte señales tempranas y que niveles sea observable mediante métricas. La

consecuencia esperada no es solamente rapidez: también se busca una operación más predecible y auditable. Esa combinación explica por qué la eficiencia digital debe evaluarse mediante resultados de proceso y no por el número de herramientas instaladas.

Desde el punto de vista económico, el valor de perfil descriptivo de las variables surge de cambiar la estructura de costos y de información. Los costos fijos de una solución digital pueden crecer al inicio, pero el costo marginal de procesar una operación adicional puede reducirse si el flujo está estandarizado y los datos pueden reutilizarse. A la vez, la calidad informacional puede mejorar cuando medias se captura una sola vez, dispersión se comparte bajo reglas comunes y asimetría se analiza de forma sistemática. Este efecto no debe idealizarse: una mala arquitectura puede trasladar errores a gran escala o acelerar decisiones deficientes. De ahí que niveles funcione como restricción del diseño. La evidencia reciente sugiere que la rentabilidad y la eficiencia de la transformación digital son heterogéneas y dependen del nivel de madurez institucional (Palacios Giron & Perez Mendoza, 2026).

En términos de gestión, el tema también cambia la forma de asignar responsabilidades. Los procesos tradicionales suelen distribuir el conocimiento entre personas y áreas; los modelos digitales lo convierten parcialmente en reglas, catálogos de datos, modelos analíticos y servicios compartidos. Esto exige decidir quién es responsable de medias, quién valida dispersión, cómo se monitorea asimetría y qué umbrales definen un desempeño aceptable en niveles. Sin esta arquitectura de responsabilidades, la organización corre el riesgo de automatizar ambigüedades. Una gobernanza adecuada, por el contrario, hace visibles los puntos de decisión, permite reconstruir qué ocurrió en cada operación y facilita la mejora continua. En actividades financieras, esa trazabilidad es además un activo para la gestión de riesgo, la auditoría y la relación con clientes y contrapartes.

La dimensión humana no desaparece con la digitalización; cambia de posición. Al reducir tareas manuales, el trabajo se desplaza hacia supervisión, excepción, análisis y rediseño. Los colaboradores necesitan comprender qué señales produce el sistema y cuándo una excepción justifica intervención. En ese marco, medias requiere competencias para interpretar el proceso, dispersión demanda coordinación transversal, asimetría necesita alfabetización de datos y niveles obliga a reconocer riesgos de continuidad y

seguridad. La adopción efectiva depende de rutinas de aprendizaje que permitan ajustar la tecnología a la realidad del negocio. Este aspecto aparece de forma consistente en la literatura sobre capacidades dinámicas y transformación digital, que subraya la renovación continua más que una implantación puntual (Palacios Giron & Perez Mendoza, 2026).

Otro elemento central es la medición. Una iniciativa sobre perfil descriptivo de las variables debe establecer una línea base y distinguir indicadores de actividad de indicadores de resultado. El número de transacciones digitalizadas o de usuarios registrados describe adopción, pero no demuestra por sí solo eficiencia. Para evaluar impacto conviene observar tiempo de ciclo, porcentaje de excepciones, tasa de reproceso, costo por operación, precisión, disponibilidad, cumplimiento de acuerdos de servicio y satisfacción del usuario. También es útil relacionar esas métricas con medias, dispersión, asimetría y niveles, de manera que la organización pueda identificar qué capacidad explica una mejora o un deterioro. Esta disciplina evita atribuir a la tecnología cambios que pueden provenir de volumen, composición de clientes o decisiones regulatorias.

La perspectiva de riesgo completa el análisis. Toda ganancia de velocidad puede crear nuevas dependencias: proveedores tecnológicos, servicios en nube, conectividad, modelos algorítmicos o integraciones externas. Por ello, comportamiento de las puntuaciones agregadas y dimensiones debe incorporar controles preventivos y mecanismos de recuperación desde el diseño. La eficiencia sostenible no consiste en eliminar toda redundancia, sino en mantener la redundancia que protege la continuidad y eliminar la que no agrega valor. La discusión contemporánea sobre resiliencia operacional y ciberseguridad insiste en identificar servicios críticos, dependencias y escenarios de interrupción (Palacios Giron & Perez Mendoza, 2026). Para el factoring, donde la oportunidad del financiamiento es parte del valor ofrecido, una interrupción tecnológica puede convertirse rápidamente en un problema comercial y reputacional.

En síntesis, perfil descriptivo de las variables representa una pieza de un sistema más amplio de transformación. Su aporte se materializa cuando la organización conecta medias con objetivos operativos, integra dispersión dentro de una arquitectura común, utiliza asimetría para aprender del desempeño y protege niveles mediante gobierno y control. Esta lógica permite pasar de proyectos tecnológicos aislados a un modelo operativo digital. El capítulo 5 utiliza esta perspectiva para ordenar la evidencia y preparar

el vínculo con las dimensiones que se desarrollan a continuación. La premisa es deliberadamente exigente: la tecnología debe demostrar su valor en la manera en que la empresa decide, procesa, responde y aprende, y no únicamente en la modernidad aparente de sus canales.

Un modo útil de profundizar en perfil descriptivo de las variables es analizar las interdependencias entre sus componentes. Si medias mejora pero dispersión permanece fragmentado, la organización puede ganar velocidad local y perder coordinación global. Si asimetría crece sin criterios de calidad, las decisiones pueden ser más frecuentes pero no necesariamente mejores. Y si niveles se trata como un requisito posterior, la arquitectura puede volverse frágil justo cuando aumenta el volumen de operaciones. Por ello, el diseño debe seguir una secuencia: simplificar, estandarizar, integrar, automatizar, medir y aprender. La secuencia no implica rigidez; funciona como disciplina para no digitalizar desperdicios ni trasladar complejidad al cliente. En empresas de factoring, esta lógica puede aplicarse desde la recepción de documentos hasta el desembolso, el seguimiento y la cobranza.

Finalmente, el análisis de perfil descriptivo de las variables debe conservar una diferencia entre capacidad técnica y resultado empresarial. La primera puede medirse por disponibilidad de herramientas, nivel de integración o cobertura de datos; el segundo exige demostrar efectos sobre tiempo, costo, calidad, riesgo o experiencia. Entre ambos niveles se encuentran procesos, personas y decisiones. Esa zona intermedia explica por qué organizaciones con tecnologías similares obtienen resultados distintos. El argumento desarrollado en esta obra es que medias, dispersión, asimetría y niveles funcionan como capacidades complementarias: cada una puede resolver un problema específico, pero su mayor valor aparece cuando se articulan. Esta idea será retomada al contrastar la literatura internacional con la evidencia procedente del estudio de Lima Metropolitana.

La aplicación práctica de este enfoque exige además una lógica de experimentación controlada. Antes de escalar una iniciativa vinculada con perfil descriptivo de las variables, conviene seleccionar un proceso representativo, registrar su desempeño de partida y definir qué cambio debería observarse en medias, dispersión, asimetría o niveles. La comparación posterior debe incorporar volumen, complejidad de casos y eventos extraordinarios para no atribuir a la solución un efecto que provenga de otras condiciones. Cuando la mejora es

consistente, el aprendizaje del piloto puede convertirse en estándar; cuando no lo es, el valor reside en identificar la restricción antes de expandir el costo. Esta disciplina conecta inversión digital con evidencia operativa y crea una memoria organizacional que facilita decisiones futuras, especialmente en entornos financieros donde la velocidad de innovación debe convivir con requisitos de control y continuidad.

En los estadísticos descriptivos, la digitalización financiera alcanzó una media de 83.80 (DE = 15.23) y la eficiencia operativa 83.02 (DE = 15.42), ambas sobre un máximo posible de 100. Entre las dimensiones digitales, servicios digitales presentó la media más alta, con 21.31, mientras que en eficiencia operativa los promedios oscilaron entre 20.61 y 21.00. Las distribuciones mostraron asimetrías negativas, lo que indica concentración de puntuaciones en la parte alta de la escala. Esta lectura debe complementarse con las frecuencias categorizadas, donde varios componentes concentran proporciones relevantes en el nivel bajo.

Figura 1. Puntuaciones medias del estudio base

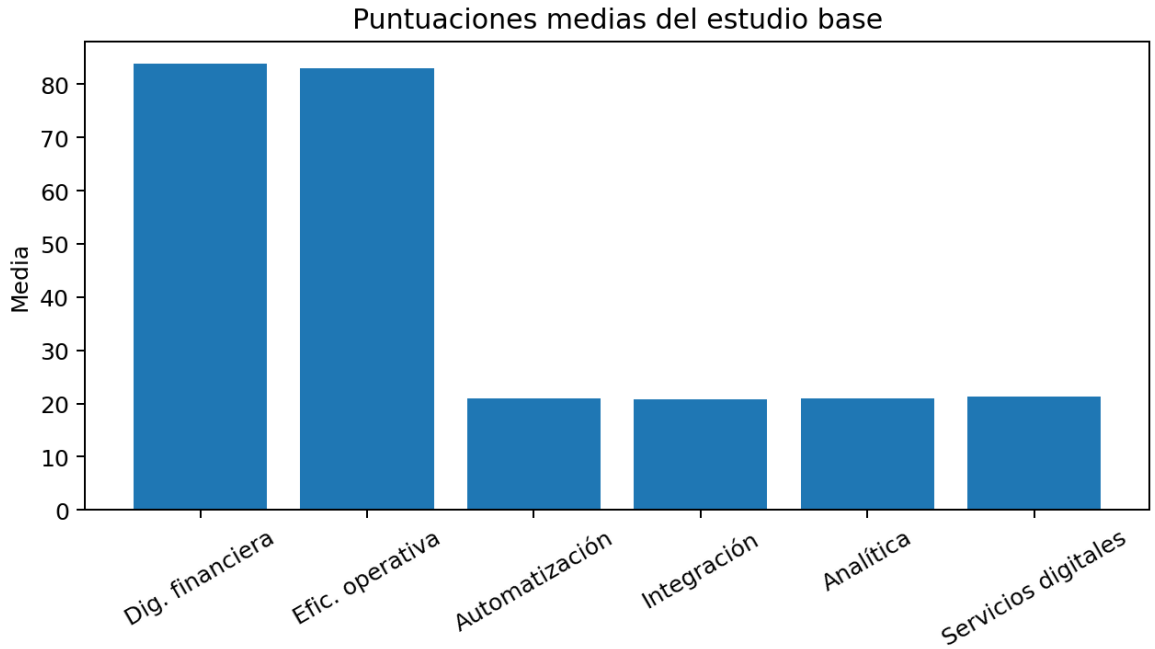

Nota. Elaboración propia a partir de los datos de Palacios Giron y Perez Mendoza (2026).

Figura 2. Niveles de digitalización y sus dimensiones

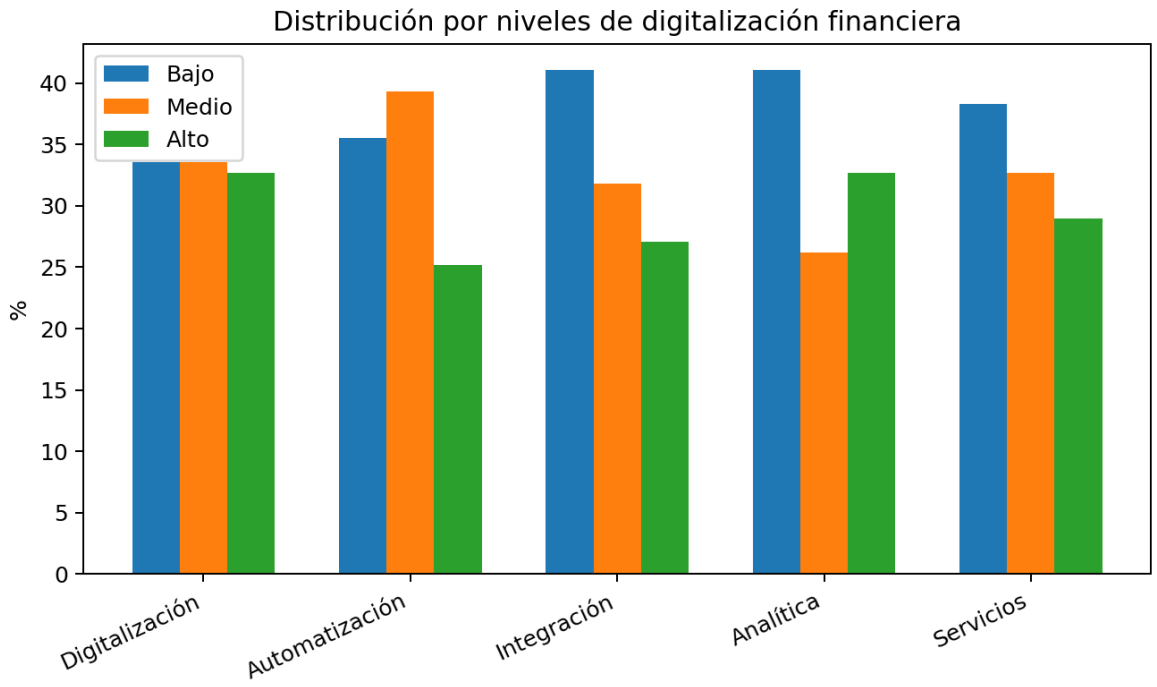

Nota. Elaboración propia a partir de Palacios Giron y Perez Mendoza (2026).

Figura 3. Niveles de eficiencia y sus dimensiones

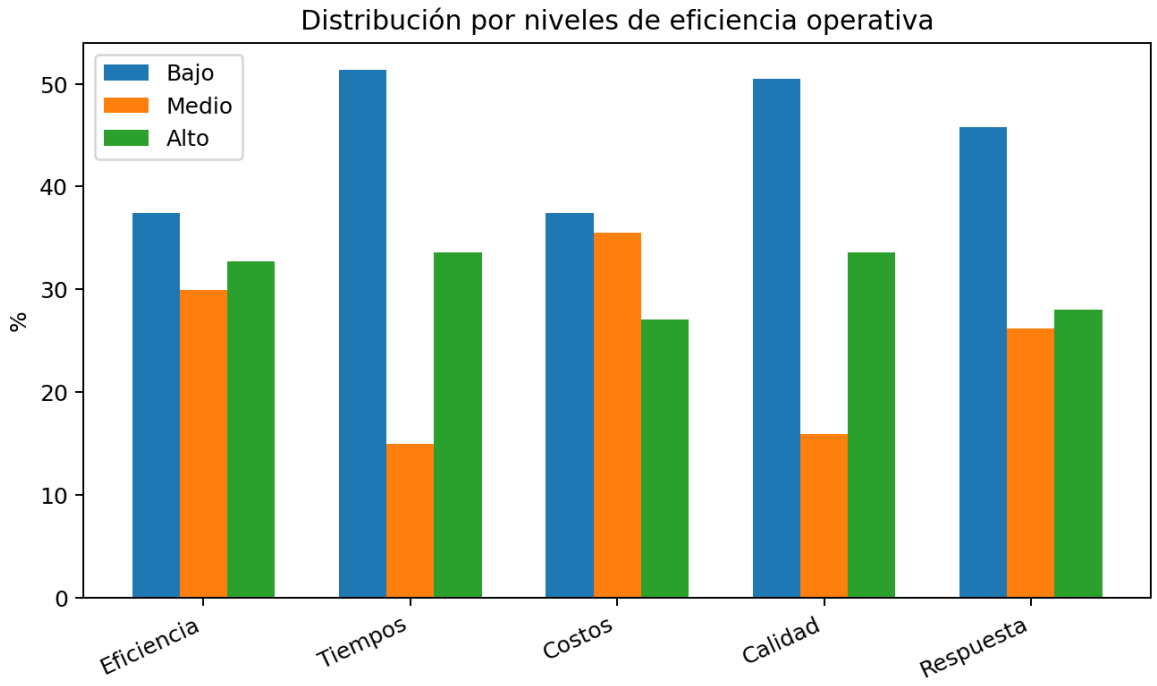

Nota. Elaboración propia a partir de Palacios Giron y Perez Mendoza (2026).

5.5. ASOCIACIONES ENTRE DIGITALIZACIÓN Y EFICIENCIA

Asociaciones entre digitalización y eficiencia debe entenderse como un problema de diseño organizacional antes que como una cuestión exclusivamente tecnológica. En el campo financiero, patrones observados en tablas cruzadas y V de Cramér altera la secuencia con la que se capturan datos, se evalúan operaciones y se coordinan decisiones. Esto hace que chi-cuadrado, V de Cramér, niveles y asociación dejen de ser componentes aislados y pasen a formar parte de una misma arquitectura de desempeño. La literatura coincide en que la transformación digital produce valor cuando existe coherencia entre tecnología, estrategia y procesos, y no cuando se limita a sustituir soportes físicos por pantallas (Palacios Giron & Perez Mendoza, 2026). Desde esta perspectiva, el interés para las empresas de factoring consiste en identificar dónde se origina la fricción operativa y qué capacidad digital puede eliminarla sin debilitar control, trazabilidad ni confianza.

Una lectura operativa del tema obliga a separar la adquisición de tecnología de la apropiación organizacional. Una plataforma puede estar disponible y, sin embargo, no modificar el rendimiento si los equipos mantienen decisiones redundantes, registros duplicados o controles posteriores que podrían ejecutarse dentro del flujo. Por eso, chi-cuadrado solo genera beneficios sostenibles cuando se articula con V de Cramér; de modo semejante, niveles requiere reglas de gobierno que conviertan información en decisiones consistentes. En ese tránsito aparece asociación como criterio de calidad: no basta con hacer una tarea más rápido, sino que debe hacerse con menor variabilidad, mejor evidencia y capacidad de recuperación frente a incidentes. Los estudios sobre digitalización bancaria y fintech muestran justamente que los resultados dependen de complementariedades organizacionales y del contexto de adopción (Palacios Giron & Perez Mendoza, 2026).

El factoring ofrece un escenario especialmente sensible a estas complementariedades porque transforma derechos de cobro en liquidez y, por tanto, depende de información oportuna, validación documental, evaluación de contrapartes y coordinación entre múltiples actores. Cuando patrones observados en tablas cruzadas y V de Cramér, una demora pequeña en cualquiera de esos puntos puede propagarse al resto del proceso. La digitalización permite rediseñar el flujo para que chi-cuadrado se apoye en datos consistentes, que V de Cramér reduzca transferencias manuales, que niveles aporte señales tempranas y que asociación sea observable mediante métricas. La consecuencia

esperada no es solamente rapidez: también se busca una operación más predecible y auditable. Esa combinación explica por qué la eficiencia digital debe evaluarse mediante resultados de proceso y no por el número de herramientas instaladas.

Desde el punto de vista económico, el valor de asociaciones entre digitalización y eficiencia surge de cambiar la estructura de costos y de información. Los costos fijos de una solución digital pueden crecer al inicio, pero el costo marginal de procesar una operación adicional puede reducirse si el flujo está estandarizado y los datos pueden reutilizarse. A la vez, la calidad informacional puede mejorar cuando chi-cuadrado se captura una sola vez, V de Cramér se comparte bajo reglas comunes y niveles se analiza de forma sistemática. Este efecto no debe idealizarse: una mala arquitectura puede trasladar errores a gran escala o acelerar decisiones deficientes. De ahí que asociación funcione como restricción del diseño. La evidencia reciente sugiere que la rentabilidad y la eficiencia de la transformación digital son heterogéneas y dependen del nivel de madurez institucional (Palacios Giron & Perez Mendoza, 2026).

En términos de gestión, el tema también cambia la forma de asignar responsabilidades. Los procesos tradicionales suelen distribuir el conocimiento entre personas y áreas; los modelos digitales lo convierten parcialmente en reglas, catálogos de datos, modelos analíticos y servicios compartidos. Esto exige decidir quién es responsable de chi-cuadrado, quién valida V de Cramér, cómo se monitorea niveles y qué umbrales definen un desempeño aceptable en asociación. Sin esta arquitectura de responsabilidades, la organización corre el riesgo de automatizar ambigüedades. Una gobernanza adecuada, por el contrario, hace visibles los puntos de decisión, permite reconstruir qué ocurrió en cada operación y facilita la mejora continua. En actividades financieras, esa trazabilidad es además un activo para la gestión de riesgo, la auditoría y la relación con clientes y contrapartes.

La dimensión humana no desaparece con la digitalización; cambia de posición. Al reducir tareas manuales, el trabajo se desplaza hacia supervisión, excepción, análisis y rediseño. Los colaboradores necesitan comprender qué señales produce el sistema y cuándo una excepción justifica intervención. En ese marco, chi-cuadrado requiere competencias para interpretar el proceso, V de Cramér demanda coordinación transversal, niveles necesita alfabetización de datos y asociación obliga a reconocer riesgos de

continuidad y seguridad. La adopción efectiva depende de rutinas de aprendizaje que permitan ajustar la tecnología a la realidad del negocio. Este aspecto aparece de forma consistente en la literatura sobre capacidades dinámicas y transformación digital, que subraya la renovación continua más que una implantación puntual (Palacios Giron & Perez Mendoza, 2026).

Otro elemento central es la medición. Una iniciativa sobre asociaciones entre digitalización y eficiencia debe establecer una línea base y distinguir indicadores de actividad de indicadores de resultado. El número de transacciones digitalizadas o de usuarios registrados describe adopción, pero no demuestra por sí solo eficiencia. Para evaluar impacto conviene observar tiempo de ciclo, porcentaje de excepciones, tasa de reproceso, costo por operación, precisión, disponibilidad, cumplimiento de acuerdos de servicio y satisfacción del usuario. También es útil relacionar esas métricas con chi-cuadrado, V de Cramér, niveles y asociación, de manera que la organización pueda identificar qué capacidad explica una mejora o un deterioro. Esta disciplina evita atribuir a la tecnología cambios que pueden provenir de volumen, composición de clientes o decisiones regulatorias.

La perspectiva de riesgo completa el análisis. Toda ganancia de velocidad puede crear nuevas dependencias: proveedores tecnológicos, servicios en nube, conectividad, modelos algorítmicos o integraciones externas. Por ello, patrones observados en tablas cruzadas y V de Cramér debe incorporar controles preventivos y mecanismos de recuperación desde el diseño. La eficiencia sostenible no consiste en eliminar toda redundancia, sino en mantener la redundancia que protege la continuidad y eliminar la que no agrega valor. La discusión contemporánea sobre resiliencia operacional y ciberseguridad insiste en identificar servicios críticos, dependencias y escenarios de interrupción (Palacios Giron & Perez Mendoza, 2026). Para el factoring, donde la oportunidad del financiamiento es parte del valor ofrecido, una interrupción tecnológica puede convertirse rápidamente en un problema comercial y reputacional.

En síntesis, asociaciones entre digitalización y eficiencia representa una pieza de un sistema más amplio de transformación. Su aporte se materializa cuando la organización conecta chi-cuadrado con objetivos operativos, integra V de Cramér dentro de una arquitectura común, utiliza niveles para aprender del desempeño y protege asociación

mediante gobierno y control. Esta lógica permite pasar de proyectos tecnológicos aislados a un modelo operativo digital. El capítulo 5 utiliza esta perspectiva para ordenar la evidencia y preparar el vínculo con las dimensiones que se desarrollan a continuación. La premisa es deliberadamente exigente: la tecnología debe demostrar su valor en la manera en que la empresa decide, procesa, responde y aprende, y no únicamente en la modernidad aparente de sus canales.

Un modo útil de profundizar en asociaciones entre digitalización y eficiencia es analizar las interdependencias entre sus componentes. Si chi-cuadrado mejora pero V de Cramér permanece fragmentado, la organización puede ganar velocidad local y perder coordinación global. Si niveles crece sin criterios de calidad, las decisiones pueden ser más frecuentes pero no necesariamente mejores. Y si asociación se trata como un requisito posterior, la arquitectura puede volverse frágil justo cuando aumenta el volumen de operaciones. Por ello, el diseño debe seguir una secuencia: simplificar, estandarizar, integrar, automatizar, medir y aprender. La secuencia no implica rigidez; funciona como disciplina para no digitalizar desperdicios ni trasladar complejidad al cliente. En empresas de factoring, esta lógica puede aplicarse desde la recepción de documentos hasta el desembolso, el seguimiento y la cobranza.

Finalmente, el análisis de asociaciones entre digitalización y eficiencia debe conservar una diferencia entre capacidad técnica y resultado empresarial. La primera puede medirse por disponibilidad de herramientas, nivel de integración o cobertura de datos; el segundo exige demostrar efectos sobre tiempo, costo, calidad, riesgo o experiencia. Entre ambos niveles se encuentran procesos, personas y decisiones. Esa zona intermedia explica por qué organizaciones con tecnologías similares obtienen resultados distintos. El argumento desarrollado en esta obra es que chi-cuadrado, V de Cramér, niveles y asociación funcionan como capacidades complementarias: cada una puede resolver un problema específico, pero su mayor valor aparece cuando se articulan. Esta idea será retomada al contrastar la literatura internacional con la evidencia procedente del estudio de Lima Metropolitana.

La aplicación práctica de este enfoque exige además una lógica de experimentación controlada. Antes de escalar una iniciativa vinculada con asociaciones entre digitalización y eficiencia, conviene seleccionar un proceso representativo, registrar su desempeño de

partida y definir qué cambio debería observarse en chi-cuadrado, V de Cramér, niveles o asociación. La comparación posterior debe incorporar volumen, complejidad de casos y eventos extraordinarios para no atribuir a la solución un efecto que provenga de otras condiciones. Cuando la mejora es consistente, el aprendizaje del piloto puede convertirse en estándar; cuando no lo es, el valor reside en identificar la restricción antes de expandir el costo. Esta disciplina conecta inversión digital con evidencia operativa y crea una memoria organizacional que facilita decisiones futuras, especialmente en entornos financieros donde la velocidad de innovación debe convivir con requisitos de control y continuidad.

Las tablas cruzadas muestran un patrón consistente: los niveles altos de las dimensiones digitales se concentran con mayor frecuencia en niveles altos de eficiencia. La asociación global entre digitalización y eficiencia presentó $\chi^2(4) = 69.995$, $p < .001$ y V de Cramér = .572. Para automatización, integración, analítica y servicios digitales, los valores V fueron .509, .541, .592 y .594, respectivamente. Los datos apoyan una asociación estadísticamente significativa, pero su interpretación debe diferenciar asociación bivariada de influencia estimada mediante el modelo ordinal.

Figura 4. Magnitud de las asociaciones bivariadas

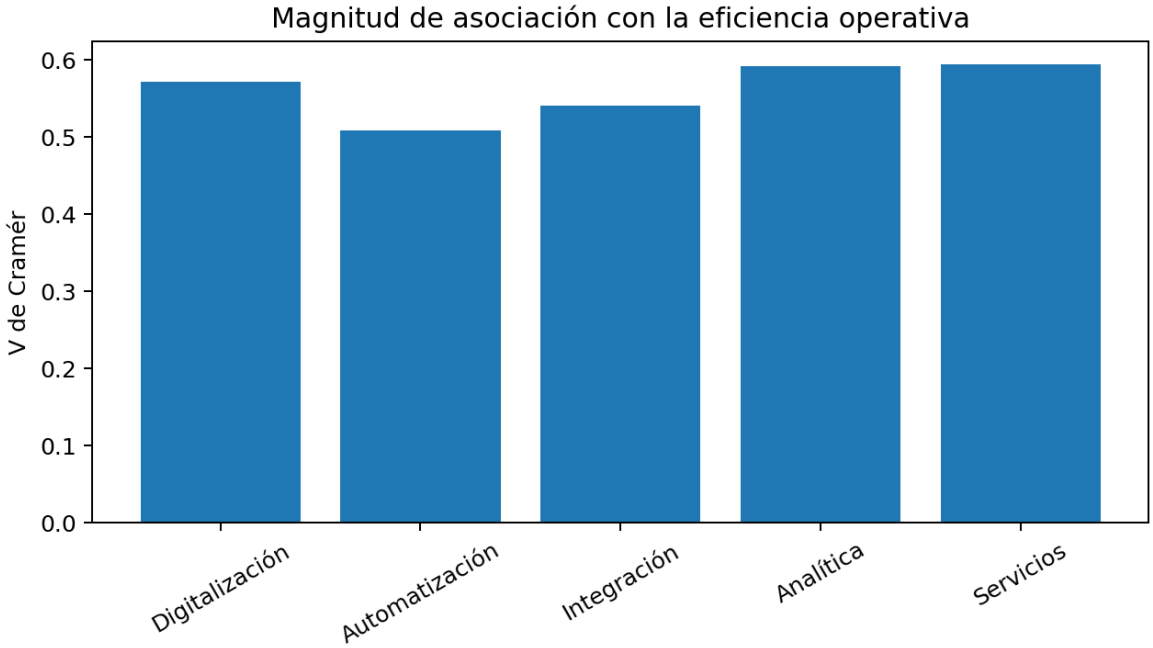

Nota. Elaboración propia a partir de Palacios Giron y Perez Mendoza (2026).

5.6. MODELO GENERAL DE INFLUENCIA

Modelo general de influencia debe entenderse como un problema de diseño organizacional antes que como una cuestión exclusivamente tecnológica. En el campo financiero, regresión logística ordinal para la relación global entre digitalización y eficiencia altera la secuencia con la que se capturan datos, se evalúan operaciones y se coordinan decisiones. Esto hace que logit ordinal, Nagelkerke, coeficiente y significancia dejen de ser componentes aislados y pasen a formar parte de una misma arquitectura de desempeño. La literatura coincide en que la transformación digital produce valor cuando existe coherencia entre tecnología, estrategia y procesos, y no cuando se limita a sustituir soportes físicos por pantallas (Palacios Giron & Perez Mendoza, 2026). Desde esta perspectiva, el interés para las empresas de factoring consiste en identificar dónde se origina la fricción operativa y qué capacidad digital puede eliminarla sin debilitar control, trazabilidad ni confianza.

Una lectura operativa del tema obliga a separar la adquisición de tecnología de la apropiación organizacional. Una plataforma puede estar disponible y, sin embargo, no modificar el rendimiento si los equipos mantienen decisiones redundantes, registros duplicados o controles posteriores que podrían ejecutarse dentro del flujo. Por eso, logit ordinal solo genera beneficios sostenibles cuando se articula con Nagelkerke; de modo semejante, coeficiente requiere reglas de gobierno que conviertan información en decisiones consistentes. En ese tránsito aparece significancia como criterio de calidad: no basta con hacer una tarea más rápido, sino que debe hacerse con menor variabilidad, mejor evidencia y capacidad de recuperación frente a incidentes. Los estudios sobre digitalización bancaria y fintech muestran justamente que los resultados dependen de complementariedades organizacionales y del contexto de adopción (Palacios Giron & Perez Mendoza, 2026).

El factoring ofrece un escenario especialmente sensible a estas complementariedades porque transforma derechos de cobro en liquidez y, por tanto, depende de información oportuna, validación documental, evaluación de contrapartes y coordinación entre múltiples actores. Cuando regresión logística ordinal para la relación global entre digitalización y eficiencia, una demora pequeña en cualquiera de esos puntos puede propagarse al resto del proceso. La digitalización permite rediseñar el flujo para que

logit ordinal se apoye en datos consistentes, que Nagelkerke reduzca transferencias manuales, que coeficiente aporte señales tempranas y que significancia sea observable mediante métricas. La consecuencia esperada no es solamente rapidez: también se busca una operación más predecible y auditable. Esa combinación explica por qué la eficiencia digital debe evaluarse mediante resultados de proceso y no por el número de herramientas instaladas.

Desde el punto de vista económico, el valor de modelo general de influencia surge de cambiar la estructura de costos y de información. Los costos fijos de una solución digital pueden crecer al inicio, pero el costo marginal de procesar una operación adicional puede reducirse si el flujo está estandarizado y los datos pueden reutilizarse. A la vez, la calidad informacional puede mejorar cuando logit ordinal se captura una sola vez, Nagelkerke se comparte bajo reglas comunes y coeficiente se analiza de forma sistemática. Este efecto no debe idealizarse: una mala arquitectura puede trasladar errores a gran escala o acelerar decisiones deficientes. De ahí que significancia funcione como restricción del diseño. La evidencia reciente sugiere que la rentabilidad y la eficiencia de la transformación digital son heterogéneas y dependen del nivel de madurez institucional (Palacios Giron & Perez Mendoza, 2026).

En términos de gestión, el tema también cambia la forma de asignar responsabilidades. Los procesos tradicionales suelen distribuir el conocimiento entre personas y áreas; los modelos digitales lo convierten parcialmente en reglas, catálogos de datos, modelos analíticos y servicios compartidos. Esto exige decidir quién es responsable de logit ordinal, quién valida Nagelkerke, cómo se monitorea coeficiente y qué umbrales definen un desempeño aceptable en significancia. Sin esta arquitectura de responsabilidades, la organización corre el riesgo de automatizar ambigüedades. Una gobernanza adecuada, por el contrario, hace visibles los puntos de decisión, permite reconstruir qué ocurrió en cada operación y facilita la mejora continua. En actividades financieras, esa trazabilidad es además un activo para la gestión de riesgo, la auditoría y la relación con clientes y contrapartes.

La dimensión humana no desaparece con la digitalización; cambia de posición. Al reducir tareas manuales, el trabajo se desplaza hacia supervisión, excepción, análisis y rediseño. Los colaboradores necesitan comprender qué señales produce el sistema y

cuándo una excepción justifica intervención. En ese marco, logit ordinal requiere competencias para interpretar el proceso, Nagelkerke demanda coordinación transversal, coeficiente necesita alfabetización de datos y significancia obliga a reconocer riesgos de continuidad y seguridad. La adopción efectiva depende de rutinas de aprendizaje que permitan ajustar la tecnología a la realidad del negocio. Este aspecto aparece de forma consistente en la literatura sobre capacidades dinámicas y transformación digital, que subraya la renovación continua más que una implantación puntual (Palacios Giron & Perez Mendoza, 2026).

Otro elemento central es la medición. Una iniciativa sobre modelo general de influencia debe establecer una línea base y distinguir indicadores de actividad de indicadores de resultado. El número de transacciones digitalizadas o de usuarios registrados describe adopción, pero no demuestra por sí solo eficiencia. Para evaluar impacto conviene observar tiempo de ciclo, porcentaje de excepciones, tasa de reproceso, costo por operación, precisión, disponibilidad, cumplimiento de acuerdos de servicio y satisfacción del usuario. También es útil relacionar esas métricas con logit ordinal, Nagelkerke, coeficiente y significancia, de manera que la organización pueda identificar qué capacidad explica una mejora o un deterioro. Esta disciplina evita atribuir a la tecnología cambios que pueden provenir de volumen, composición de clientes o decisiones regulatorias.

La perspectiva de riesgo completa el análisis. Toda ganancia de velocidad puede crear nuevas dependencias: proveedores tecnológicos, servicios en nube, conectividad, modelos algorítmicos o integraciones externas. Por ello, regresión logística ordinal para la relación global entre digitalización y eficiencia debe incorporar controles preventivos y mecanismos de recuperación desde el diseño. La eficiencia sostenible no consiste en eliminar toda redundancia, sino en mantener la redundancia que protege la continuidad y eliminar la que no agrega valor. La discusión contemporánea sobre resiliencia operacional y ciberseguridad insiste en identificar servicios críticos, dependencias y escenarios de interrupción (Palacios Giron & Perez Mendoza, 2026). Para el factoring, donde la oportunidad del financiamiento es parte del valor ofrecido, una interrupción tecnológica puede convertirse rápidamente en un problema comercial y reputacional.

En síntesis, modelo general de influencia representa una pieza de un sistema más amplio de transformación. Su aporte se materializa cuando la organización conecta logit ordinal con objetivos operativos, integra Nagelkerke dentro de una arquitectura común, utiliza coeficiente para aprender del desempeño y protege significancia mediante gobierno y control. Esta lógica permite pasar de proyectos tecnológicos aislados a un modelo operativo digital. El capítulo 5 utiliza esta perspectiva para ordenar la evidencia y preparar el vínculo con las dimensiones que se desarrollan a continuación. La premisa es deliberadamente exigente: la tecnología debe demostrar su valor en la manera en que la empresa decide, procesa, responde y aprende, y no únicamente en la modernidad aparente de sus canales.

Un modo útil de profundizar en modelo general de influencia es analizar las interdependencias entre sus componentes. Si logit ordinal mejora pero Nagelkerke permanece fragmentado, la organización puede ganar velocidad local y perder coordinación global. Si coeficiente crece sin criterios de calidad, las decisiones pueden ser más frecuentes pero no necesariamente mejores. Y si significancia se trata como un requisito posterior, la arquitectura puede volverse frágil justo cuando aumenta el volumen de operaciones. Por ello, el diseño debe seguir una secuencia: simplificar, estandarizar, integrar, automatizar, medir y aprender. La secuencia no implica rigidez; funciona como disciplina para no digitalizar desperdicios ni trasladar complejidad al cliente. En empresas de factoring, esta lógica puede aplicarse desde la recepción de documentos hasta el desembolso, el seguimiento y la cobranza.

Finalmente, el análisis de modelo general de influencia debe conservar una diferencia entre capacidad técnica y resultado empresarial. La primera puede medirse por disponibilidad de herramientas, nivel de integración o cobertura de datos; el segundo exige demostrar efectos sobre tiempo, costo, calidad, riesgo o experiencia. Entre ambos niveles se encuentran procesos, personas y decisiones. Esa zona intermedia explica por qué organizaciones con tecnologías similares obtienen resultados distintos. El argumento desarrollado en esta obra es que logit ordinal, Nagelkerke, coeficiente y significancia funcionan como capacidades complementarias: cada una puede resolver un problema específico, pero su mayor valor aparece cuando se articulan. Esta idea será retomada al contrastar la literatura internacional con la evidencia procedente del estudio de Lima Metropolitana.

La aplicación práctica de este enfoque exige además una lógica de experimentación controlada. Antes de escalar una iniciativa vinculada con modelo general de influencia, conviene seleccionar un proceso representativo, registrar su desempeño de partida y definir qué cambio debería observarse en logit ordinal, Nagelkerke, coeficiente o significancia. La comparación posterior debe incorporar volumen, complejidad de casos y eventos extraordinarios para no atribuir a la solución un efecto que provenga de otras condiciones. Cuando la mejora es consistente, el aprendizaje del piloto puede convertirse en estándar; cuando no lo es, el valor reside en identificar la restricción antes de expandir el costo. Esta disciplina conecta inversión digital con evidencia operativa y crea una memoria organizacional que facilita decisiones futuras, especialmente en entornos financieros donde la velocidad de innovación debe convivir con requisitos de control y continuidad.

El modelo general de regresión logística ordinal redujo la -2 log-verosimilitud de 104.132 a 39.846 y reportó $\chi^2 = 64.286$ con un grado de libertad y $p < .001$. El pseudo R^2 de Nagelkerke fue .726, mientras que el coeficiente de digitalización total fue $\beta = 4.720$, con Wald = 20.519 e intervalo de confianza al 95% [2.678, 6.762]. Estos valores se reproducen como fueron informados. El pseudo R^2 no debe interpretarse mecánicamente como un R^2 lineal clásico; funciona como indicador de ajuste relativo dentro del modelo logístico ordinal.

Figura 5. Pseudo R^2 de Nagelkerke de los modelos ordinales

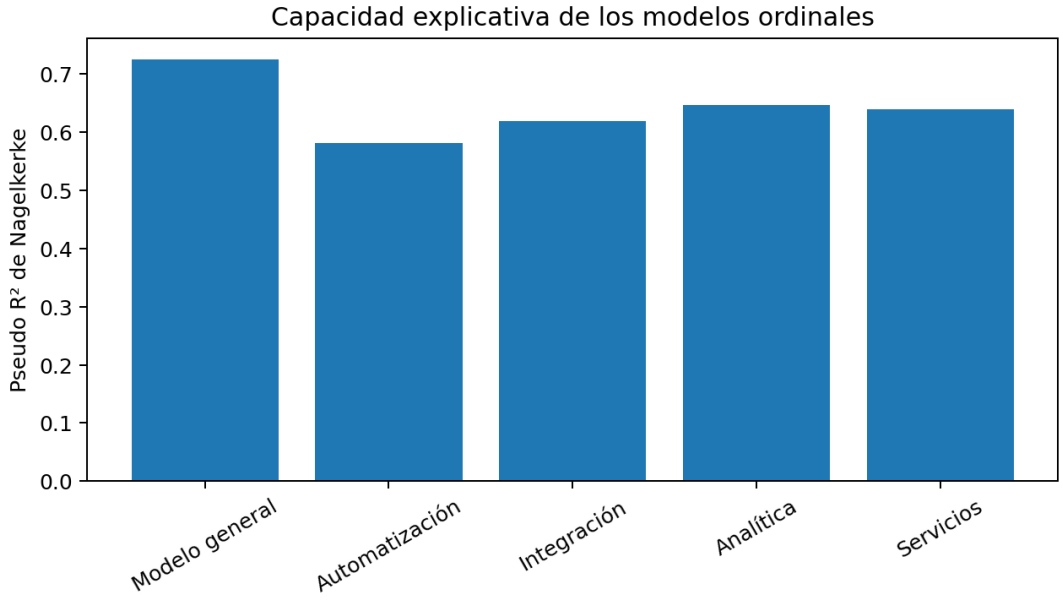

Nota. Elaboración propia a partir de Palacios Giron y Perez Mendoza (2026).

5.7. CONTRIBUCIÓN DE LAS CUATRO DIMENSIONES

Contribución de las cuatro dimensiones debe entenderse como un problema de diseño organizacional antes que como una cuestión exclusivamente tecnológica. En el campo financiero, comparación de automatización, integración, analítica y servicios digitales altera la secuencia con la que se capturan datos, se evalúan operaciones y se coordinan decisiones. Esto hace que automatización, integración, analítica y servicios dejen de ser componentes aislados y pasen a formar parte de una misma arquitectura de desempeño. La literatura coincide en que la transformación digital produce valor cuando existe coherencia entre tecnología, estrategia y procesos, y no cuando se limita a sustituir soportes físicos por pantallas (Palacios Giron & Perez Mendoza, 2026). Desde esta perspectiva, el interés para las empresas de factoring consiste en identificar dónde se origina la fricción operativa y qué capacidad digital puede eliminarla sin debilitar control, trazabilidad ni confianza.

Una lectura operativa del tema obliga a separar la adquisición de tecnología de la apropiación organizacional. Una plataforma puede estar disponible y, sin embargo, no modificar el rendimiento si los equipos mantienen decisiones redundantes, registros duplicados o controles posteriores que podrían ejecutarse dentro del flujo. Por eso, automatización solo genera beneficios sostenibles cuando se articula con integración; de modo semejante, analítica requiere reglas de gobierno que conviertan información en decisiones consistentes. En ese tránsito aparece servicios como criterio de calidad: no basta con hacer una tarea más rápido, sino que debe hacerse con menor variabilidad, mejor evidencia y capacidad de recuperación frente a incidentes. Los estudios sobre digitalización bancaria y fintech muestran justamente que los resultados dependen de complementariedades organizacionales y del contexto de adopción (Palacios Giron & Perez Mendoza, 2026).

El factoring ofrece un escenario especialmente sensible a estas complementariedades porque transforma derechos de cobro en liquidez y, por tanto, depende de información oportuna, validación documental, evaluación de contrapartes y coordinación entre múltiples actores. Cuando comparación de automatización, integración, analítica y servicios digitales, una demora pequeña en cualquiera de esos puntos puede propagarse al resto del proceso. La digitalización permite rediseñar el flujo para que

automatización se apoye en datos consistentes, que integración reduzca transferencias manuales, que analítica aporte señales tempranas y que servicios sea observable mediante métricas. La consecuencia esperada no es solamente rapidez: también se busca una operación más predecible y auditable. Esa combinación explica por qué la eficiencia digital debe evaluarse mediante resultados de proceso y no por el número de herramientas instaladas.

Desde el punto de vista económico, el valor de contribución de las cuatro dimensiones surge de cambiar la estructura de costos y de información. Los costos fijos de una solución digital pueden crecer al inicio, pero el costo marginal de procesar una operación adicional puede reducirse si el flujo está estandarizado y los datos pueden reutilizarse. A la vez, la calidad informacional puede mejorar cuando automatización se captura una sola vez, integración se comparte bajo reglas comunes y analítica se analiza de forma sistemática. Este efecto no debe idealizarse: una mala arquitectura puede trasladar errores a gran escala o acelerar decisiones deficientes. De ahí que servicios funcione como restricción del diseño. La evidencia reciente sugiere que la rentabilidad y la eficiencia de la transformación digital son heterogéneas y dependen del nivel de madurez institucional (Palacios Giron & Perez Mendoza, 2026).

En términos de gestión, el tema también cambia la forma de asignar responsabilidades. Los procesos tradicionales suelen distribuir el conocimiento entre personas y áreas; los modelos digitales lo convierten parcialmente en reglas, catálogos de datos, modelos analíticos y servicios compartidos. Esto exige decidir quién es responsable de automatización, quién valida integración, cómo se monitorea analítica y qué umbrales definen un desempeño aceptable en servicios. Sin esta arquitectura de responsabilidades, la organización corre el riesgo de automatizar ambigüedades. Una gobernanza adecuada, por el contrario, hace visibles los puntos de decisión, permite reconstruir qué ocurrió en cada operación y facilita la mejora continua. En actividades financieras, esa trazabilidad es además un activo para la gestión de riesgo, la auditoría y la relación con clientes y contrapartes.

La dimensión humana no desaparece con la digitalización; cambia de posición. Al reducir tareas manuales, el trabajo se desplaza hacia supervisión, excepción, análisis y rediseño. Los colaboradores necesitan comprender qué señales produce el sistema y

cuándo una excepción justifica intervención. En ese marco, automatización requiere competencias para interpretar el proceso, integración demanda coordinación transversal, analítica necesita alfabetización de datos y servicios obliga a reconocer riesgos de continuidad y seguridad. La adopción efectiva depende de rutinas de aprendizaje que permitan ajustar la tecnología a la realidad del negocio. Este aspecto aparece de forma consistente en la literatura sobre capacidades dinámicas y transformación digital, que subraya la renovación continua más que una implantación puntual (Palacios Giron & Perez Mendoza, 2026).

Otro elemento central es la medición. Una iniciativa sobre contribución de las cuatro dimensiones debe establecer una línea base y distinguir indicadores de actividad de indicadores de resultado. El número de transacciones digitalizadas o de usuarios registrados describe adopción, pero no demuestra por sí solo eficiencia. Para evaluar impacto conviene observar tiempo de ciclo, porcentaje de excepciones, tasa de reproceso, costo por operación, precisión, disponibilidad, cumplimiento de acuerdos de servicio y satisfacción del usuario. También es útil relacionar esas métricas con automatización, integración, analítica y servicios, de manera que la organización pueda identificar qué capacidad explica una mejora o un deterioro. Esta disciplina evita atribuir a la tecnología cambios que pueden provenir de volumen, composición de clientes o decisiones regulatorias.

La perspectiva de riesgo completa el análisis. Toda ganancia de velocidad puede crear nuevas dependencias: proveedores tecnológicos, servicios en nube, conectividad, modelos algorítmicos o integraciones externas. Por ello, comparación de automatización, integración, analítica y servicios digitales debe incorporar controles preventivos y mecanismos de recuperación desde el diseño. La eficiencia sostenible no consiste en eliminar toda redundancia, sino en mantener la redundancia que protege la continuidad y eliminar la que no agrega valor. La discusión contemporánea sobre resiliencia operacional y ciberseguridad insiste en identificar servicios críticos, dependencias y escenarios de interrupción (Palacios Giron & Perez Mendoza, 2026). Para el factoring, donde la oportunidad del financiamiento es parte del valor ofrecido, una interrupción tecnológica puede convertirse rápidamente en un problema comercial y reputacional.

En síntesis, contribución de las cuatro dimensiones representa una pieza de un sistema más amplio de transformación. Su aporte se materializa cuando la organización conecta automatización con objetivos operativos, integra integración dentro de una arquitectura común, utiliza analítica para aprender del desempeño y protege servicios mediante gobierno y control. Esta lógica permite pasar de proyectos tecnológicos aislados a un modelo operativo digital. El capítulo 5 utiliza esta perspectiva para ordenar la evidencia y preparar el vínculo con las dimensiones que se desarrollan a continuación. La premisa es deliberadamente exigente: la tecnología debe demostrar su valor en la manera en que la empresa decide, procesa, responde y aprende, y no únicamente en la modernidad aparente de sus canales.

Un modo útil de profundizar en contribución de las cuatro dimensiones es analizar las interdependencias entre sus componentes. Si automatización mejora pero integración permanece fragmentado, la organización puede ganar velocidad local y perder coordinación global. Si analítica crece sin criterios de calidad, las decisiones pueden ser más frecuentes pero no necesariamente mejores. Y si servicios se trata como un requisito posterior, la arquitectura puede volverse frágil justo cuando aumenta el volumen de operaciones. Por ello, el diseño debe seguir una secuencia: simplificar, estandarizar, integrar, automatizar, medir y aprender. La secuencia no implica rigidez; funciona como disciplina para no digitalizar desperdicios ni trasladar complejidad al cliente. En empresas de factoring, esta lógica puede aplicarse desde la recepción de documentos hasta el desembolso, el seguimiento y la cobranza.

Finalmente, el análisis de contribución de las cuatro dimensiones debe conservar una diferencia entre capacidad técnica y resultado empresarial. La primera puede medirse por disponibilidad de herramientas, nivel de integración o cobertura de datos; el segundo exige demostrar efectos sobre tiempo, costo, calidad, riesgo o experiencia. Entre ambos niveles se encuentran procesos, personas y decisiones. Esa zona intermedia explica por qué organizaciones con tecnologías similares obtienen resultados distintos. El argumento desarrollado en esta obra es que automatización, integración, analítica y servicios funcionan como capacidades complementarias: cada una puede resolver un problema específico, pero su mayor valor aparece cuando se articulan. Esta idea será retomada al contrastar la literatura internacional con la evidencia procedente del estudio de Lima Metropolitana.

La aplicación práctica de este enfoque exige además una lógica de experimentación controlada. Antes de escalar una iniciativa vinculada con contribución de las cuatro dimensiones, conviene seleccionar un proceso representativo, registrar su desempeño de partida y definir qué cambio debería observarse en automatización, integración, analítica o servicios. La comparación posterior debe incorporar volumen, complejidad de casos y eventos extraordinarios para no atribuir a la solución un efecto que provenga de otras condiciones. Cuando la mejora es consistente, el aprendizaje del piloto puede convertirse en estándar; cuando no lo es, el valor reside en identificar la restricción antes de expandir el costo. Esta disciplina conecta inversión digital con evidencia operativa y crea una memoria organizacional que facilita decisiones futuras, especialmente en entornos financieros donde la velocidad de innovación debe convivir con requisitos de control y continuidad.

Los modelos específicos reportaron Nagelkerke R^2 de .581 para automatización, .619 para integración, .647 para analítica y .640 para servicios digitales. Los coeficientes fueron positivos y significativos en todos los casos: 2.843, 3.447, 3.303 y 3.519, respectivamente. Desde una lectura comparada, la analítica exhibió el mayor Wald (25.248), mientras que servicios digitales registró el coeficiente más alto entre las cuatro dimensiones específicas. Estas diferencias no deben convertirse en un ranking causal sin considerar que cada predictor fue estimado en modelos separados.

Figura 6. Coeficientes reportados en los modelos ordinales

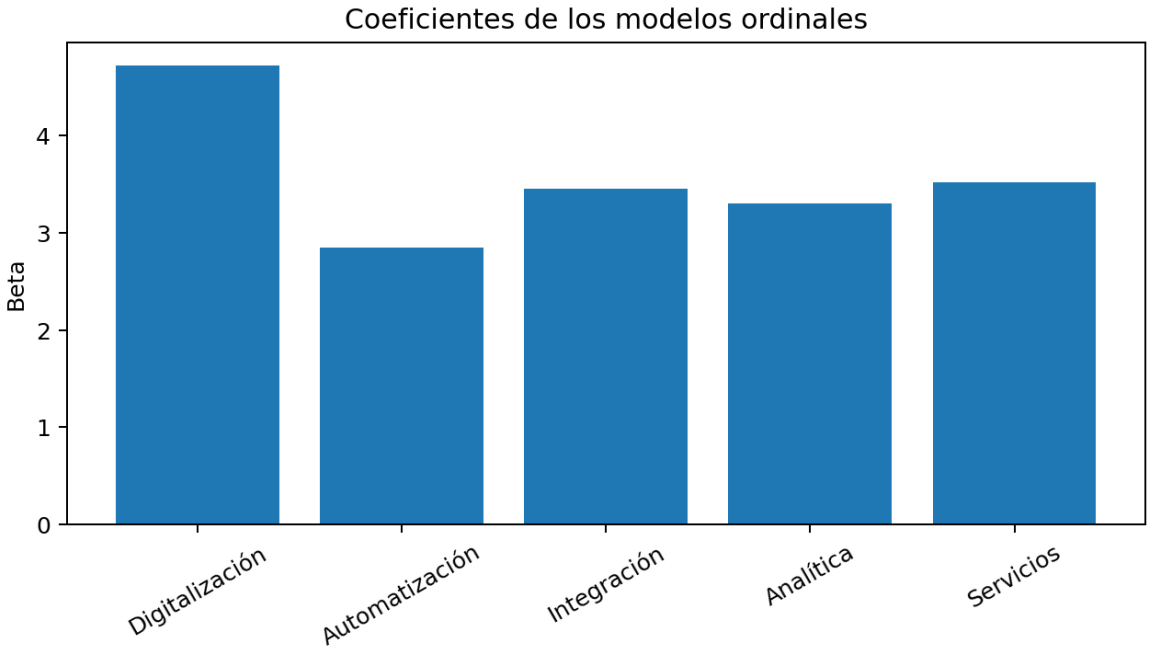

Nota. Elaboración propia a partir de Palacios Giron y Perez Mendoza (2026).

5.8. LECTURA INTEGRADA DE LA EVIDENCIA EMPÍRICA

Lectura integrada de la evidencia empírica debe entenderse como un problema de diseño organizacional antes que como una cuestión exclusivamente tecnológica. En el campo financiero, síntesis prudente de los resultados sin confundir asociación, capacidad explicativa y causalidad altera la secuencia con la que se capturan datos, se evalúan operaciones y se coordinan decisiones. Esto hace que interpretación, alcance, limitaciones y trazabilidad dejen de ser componentes aislados y pasen a formar parte de una misma arquitectura de desempeño. La literatura coincide en que la transformación digital produce valor cuando existe coherencia entre tecnología, estrategia y procesos, y no cuando se limita a sustituir soportes físicos por pantallas (Palacios Giron & Perez Mendoza, 2026). Desde esta perspectiva, el interés para las empresas de factoring consiste en identificar dónde se origina la fricción operativa y qué capacidad digital puede eliminarla sin debilitar control, trazabilidad ni confianza.

Una lectura operativa del tema obliga a separar la adquisición de tecnología de la apropiación organizacional. Una plataforma puede estar disponible y, sin embargo, no modificar el rendimiento si los equipos mantienen decisiones redundantes, registros duplicados o controles posteriores que podrían ejecutarse dentro del flujo. Por eso,

interpretación solo genera beneficios sostenibles cuando se articula con alcance; de modo semejante, limitaciones requiere reglas de gobierno que conviertan información en decisiones consistentes. En ese tránsito aparece trazabilidad como criterio de calidad: no basta con hacer una tarea más rápido, sino que debe hacerse con menor variabilidad, mejor evidencia y capacidad de recuperación frente a incidentes. Los estudios sobre digitalización bancaria y fintech muestran justamente que los resultados dependen de complementariedades organizacionales y del contexto de adopción (Palacios Giron & Perez Mendoza, 2026).

El factoring ofrece un escenario especialmente sensible a estas complementariedades porque transforma derechos de cobro en liquidez y, por tanto, depende de información oportuna, validación documental, evaluación de contrapartes y coordinación entre múltiples actores. Cuando síntesis prudente de los resultados sin confundir asociación, capacidad explicativa y causalidad, una demora pequeña en cualquiera de esos puntos puede propagarse al resto del proceso. La digitalización permite rediseñar el flujo para que interpretación se apoye en datos consistentes, que alcance reduzca transferencias manuales, que limitaciones aporte señales tempranas y que trazabilidad sea observable mediante métricas. La consecuencia esperada no es solamente rapidez: también se busca una operación más predecible y auditable. Esa combinación explica por qué la eficiencia digital debe evaluarse mediante resultados de proceso y no por el número de herramientas instaladas.

Desde el punto de vista económico, el valor de lectura integrada de la evidencia empírica surge de cambiar la estructura de costos y de información. Los costos fijos de una solución digital pueden crecer al inicio, pero el costo marginal de procesar una operación adicional puede reducirse si el flujo está estandarizado y los datos pueden reutilizarse. A la vez, la calidad informacional puede mejorar cuando interpretación se captura una sola vez, alcance se comparte bajo reglas comunes y limitaciones se analiza de forma sistemática. Este efecto no debe idealizarse: una mala arquitectura puede trasladar errores a gran escala o acelerar decisiones deficientes. De ahí que trazabilidad funcione como restricción del diseño. La evidencia reciente sugiere que la rentabilidad y la eficiencia de la transformación digital son heterogéneas y dependen del nivel de madurez institucional (Palacios Giron & Perez Mendoza, 2026).

En términos de gestión, el tema también cambia la forma de asignar responsabilidades. Los procesos tradicionales suelen distribuir el conocimiento entre personas y áreas; los modelos digitales lo convierten parcialmente en reglas, catálogos de datos, modelos analíticos y servicios compartidos. Esto exige decidir quién es responsable de interpretación, quién valida alcance, cómo se monitorea limitaciones y qué umbrales definen un desempeño aceptable en trazabilidad. Sin esta arquitectura de responsabilidades, la organización corre el riesgo de automatizar ambigüedades. Una gobernanza adecuada, por el contrario, hace visibles los puntos de decisión, permite reconstruir qué ocurrió en cada operación y facilita la mejora continua. En actividades financieras, esa trazabilidad es además un activo para la gestión de riesgo, la auditoría y la relación con clientes y contrapartes.

La dimensión humana no desaparece con la digitalización; cambia de posición. Al reducir tareas manuales, el trabajo se desplaza hacia supervisión, excepción, análisis y rediseño. Los colaboradores necesitan comprender qué señales produce el sistema y cuándo una excepción justifica intervención. En ese marco, interpretación requiere competencias para interpretar el proceso, alcance demanda coordinación transversal, limitaciones necesita alfabetización de datos y trazabilidad obliga a reconocer riesgos de continuidad y seguridad. La adopción efectiva depende de rutinas de aprendizaje que permitan ajustar la tecnología a la realidad del negocio. Este aspecto aparece de forma consistente en la literatura sobre capacidades dinámicas y transformación digital, que subraya la renovación continua más que una implantación puntual (Palacios Giron & Perez Mendoza, 2026).

Otro elemento central es la medición. Una iniciativa sobre lectura integrada de la evidencia empírica debe establecer una línea base y distinguir indicadores de actividad de indicadores de resultado. El número de transacciones digitalizadas o de usuarios registrados describe adopción, pero no demuestra por sí solo eficiencia. Para evaluar impacto conviene observar tiempo de ciclo, porcentaje de excepciones, tasa de reproceso, costo por operación, precisión, disponibilidad, cumplimiento de acuerdos de servicio y satisfacción del usuario. También es útil relacionar esas métricas con interpretación, alcance, limitaciones y trazabilidad, de manera que la organización pueda identificar qué capacidad explica una mejora o un deterioro. Esta disciplina evita atribuir a la tecnología

cambios que pueden provenir de volumen, composición de clientes o decisiones regulatorias.

La perspectiva de riesgo completa el análisis. Toda ganancia de velocidad puede crear nuevas dependencias: proveedores tecnológicos, servicios en nube, conectividad, modelos algorítmicos o integraciones externas. Por ello, síntesis prudente de los resultados sin confundir asociación, capacidad explicativa y causalidad debe incorporar controles preventivos y mecanismos de recuperación desde el diseño. La eficiencia sostenible no consiste en eliminar toda redundancia, sino en mantener la redundancia que protege la continuidad y eliminar la que no agrega valor. La discusión contemporánea sobre resiliencia operacional y ciberseguridad insiste en identificar servicios críticos, dependencias y escenarios de interrupción (Palacios Giron & Perez Mendoza, 2026). Para el factoring, donde la oportunidad del financiamiento es parte del valor ofrecido, una interrupción tecnológica puede convertirse rápidamente en un problema comercial y reputacional.

En síntesis, lectura integrada de la evidencia empírica representa una pieza de un sistema más amplio de transformación. Su aporte se materializa cuando la organización conecta interpretación con objetivos operativos, integra alcance dentro de una arquitectura común, utiliza limitaciones para aprender del desempeño y protege trazabilidad mediante gobierno y control. Esta lógica permite pasar de proyectos tecnológicos aislados a un modelo operativo digital. El capítulo 5 utiliza esta perspectiva para ordenar la evidencia y preparar el vínculo con las dimensiones que se desarrollan a continuación. La premisa es deliberadamente exigente: la tecnología debe demostrar su valor en la manera en que la empresa decide, procesa, responde y aprende, y no únicamente en la modernidad aparente de sus canales.

Un modo útil de profundizar en lectura integrada de la evidencia empírica es analizar las interdependencias entre sus componentes. Si interpretación mejora pero alcance permanece fragmentado, la organización puede ganar velocidad local y perder coordinación global. Si limitaciones crece sin criterios de calidad, las decisiones pueden ser más frecuentes pero no necesariamente mejores. Y si trazabilidad se trata como un requisito posterior, la arquitectura puede volverse frágil justo cuando aumenta el volumen de operaciones. Por ello, el diseño debe seguir una secuencia: simplificar, estandarizar,

integrar, automatizar, medir y aprender. La secuencia no implica rigidez; funciona como disciplina para no digitalizar desperdicios ni trasladar complejidad al cliente. En empresas de factoring, esta lógica puede aplicarse desde la recepción de documentos hasta el desembolso, el seguimiento y la cobranza.

Finalmente, el análisis de lectura integrada de la evidencia empírica debe conservar una diferencia entre capacidad técnica y resultado empresarial. La primera puede medirse por disponibilidad de herramientas, nivel de integración o cobertura de datos; el segundo exige demostrar efectos sobre tiempo, costo, calidad, riesgo o experiencia. Entre ambos niveles se encuentran procesos, personas y decisiones. Esa zona intermedia explica por qué organizaciones con tecnologías similares obtienen resultados distintos. El argumento desarrollado en esta obra es que interpretación, alcance, limitaciones y trazabilidad funcionan como capacidades complementarias: cada una puede resolver un problema específico, pero su mayor valor aparece cuando se articulan. Esta idea será retomada al contrastar la literatura internacional con la evidencia procedente del estudio de Lima Metropolitana.

La aplicación práctica de este enfoque exige además una lógica de experimentación controlada. Antes de escalar una iniciativa vinculada con lectura integrada de la evidencia empírica, conviene seleccionar un proceso representativo, registrar su desempeño de partida y definir qué cambio debería observarse en interpretación, alcance, limitaciones o trazabilidad. La comparación posterior debe incorporar volumen, complejidad de casos y eventos extraordinarios para no atribuir a la solución un efecto que provenga de otras condiciones. Cuando la mejora es consistente, el aprendizaje del piloto puede convertirse en estándar; cuando no lo es, el valor reside en identificar la restricción antes de expandir el costo. Esta disciplina conecta inversión digital con evidencia operativa y crea una memoria organizacional que facilita decisiones futuras, especialmente en entornos financieros donde la velocidad de innovación debe convivir con requisitos de control y continuidad.

La evidencia empírica puede sintetizarse como una convergencia entre niveles de digitalización y mejores indicadores de eficiencia, respaldada por asociaciones bivariadas y modelos ordinales significativos. La interpretación científica prudente reconoce, no obstante, las limitaciones de un diseño no experimental y transversal. En consecuencia, la

expresión 'influencia' se conserva por fidelidad al planteamiento original, pero el libro enfatiza que la evidencia observacional es más sólida para sostener relaciones predictivas y patrones de asociación que para demostrar causalidad en sentido experimental.

El recorrido del capítulo 5 muestra que caso de estudio: digitalización y eficiencia en empresas de factoring de lima metropolitana debe abordarse mediante relaciones entre tecnología, procesos, personas, datos y control. La principal conclusión es que las capacidades aisladas producen efectos limitados; la creación de valor requiere complementariedad y medición. Esta síntesis conecta con el capítulo siguiente, donde la discusión se desplaza hacia nuevas dimensiones del problema y se conserva el criterio de distinguir entre evidencia empírica, interpretación y propuesta de gestión.

CAPÍTULO VI

GESTIÓN DE LA TRANSFORMACIÓN: HOJA DE RUTA PARA UN FACTORING MÁS DIGITAL, EFICIENTE Y RESILIENTE

Este capítulo desarrolla gestión de la transformación: hoja de ruta para un factoring más digital, eficiente y resiliente desde una perspectiva que combina fundamentos conceptuales, evidencia reciente y criterios de gestión. El propósito es construir una lectura integrada que permita comprender el tema más allá de definiciones aisladas. A lo largo de sus apartados se examinan mecanismos, condiciones de implementación, riesgos y métricas, manteniendo una distinción entre las aportaciones de la literatura y la evidencia original del estudio base cuando corresponde. La secuencia busca preparar el vínculo con el capítulo siguiente y sostener una narrativa de libro científico, no de tesis universitaria.

6.1. DIAGNÓSTICO DE MADUREZ Y PRIORIZACIÓN

Diagnóstico de madurez y priorización debe entenderse como un problema de diseño organizacional antes que como una cuestión exclusivamente tecnológica. En el campo financiero, evaluación inicial de capacidades, brechas y procesos críticos altera la secuencia con la que se capturan datos, se evalúan operaciones y se coordinan decisiones. Esto hace que madurez, brechas, priorización y valor dejen de ser componentes aislados y pasen a formar parte de una misma arquitectura de desempeño. La literatura coincide en que la transformación digital produce valor cuando existe coherencia entre tecnología, estrategia y procesos, y no cuando se limita a sustituir soportes físicos por pantallas (Papathomas & Konteos, 2024; Nadkarni & Prügl, 2021). Desde esta perspectiva, el interés para las empresas de factoring consiste en identificar dónde se origina la fricción operativa y qué capacidad digital puede eliminarla sin debilitar control, trazabilidad ni confianza.

Una lectura operativa del tema obliga a separar la adquisición de tecnología de la apropiación organizacional. Una plataforma puede estar disponible y, sin embargo, no modificar el rendimiento si los equipos mantienen decisiones redundantes, registros

duplicados o controles posteriores que podrían ejecutarse dentro del flujo. Por eso, madurez solo genera beneficios sostenibles cuando se articula con brechas; de modo semejante, priorización requiere reglas de gobierno que conviertan información en decisiones consistentes. En ese tránsito aparece valor como criterio de calidad: no basta con hacer una tarea más rápido, sino que debe hacerse con menor variabilidad, mejor evidencia y capacidad de recuperación frente a incidentes. Los estudios sobre digitalización bancaria y fintech muestran justamente que los resultados dependen de complementariedades organizacionales y del contexto de adopción (Papathomas & Konteos, 2024; Nadkarni & Prügl, 2021).

El factoring ofrece un escenario especialmente sensible a estas complementariedades porque transforma derechos de cobro en liquidez y, por tanto, depende de información oportuna, validación documental, evaluación de contrapartes y coordinación entre múltiples actores. Cuando evaluación inicial de capacidades, brechas y procesos críticos, una demora pequeña en cualquiera de esos puntos puede propagarse al resto del proceso. La digitalización permite rediseñar el flujo para que madurez se apoye en datos consistentes, que brechas reduzca transferencias manuales, que priorización aporte señales tempranas y que valor sea observable mediante métricas. La consecuencia esperada no es solamente rapidez: también se busca una operación más predecible y auditable. Esa combinación explica por qué la eficiencia digital debe evaluarse mediante resultados de proceso y no por el número de herramientas instaladas.

Desde el punto de vista económico, el valor de diagnóstico de madurez y priorización surge de cambiar la estructura de costos y de información. Los costos fijos de una solución digital pueden crecer al inicio, pero el costo marginal de procesar una operación adicional puede reducirse si el flujo está estandarizado y los datos pueden reutilizarse. A la vez, la calidad informacional puede mejorar cuando madurez se captura una sola vez, brechas se comparte bajo reglas comunes y priorización se analiza de forma sistemática. Este efecto no debe idealizarse: una mala arquitectura puede trasladar errores a gran escala o acelerar decisiones deficientes. De ahí que valor funcione como restricción del diseño. La evidencia reciente sugiere que la rentabilidad y la eficiencia de la transformación digital son heterogéneas y dependen del nivel de madurez institucional (Papathomas & Konteos, 2024; Nadkarni & Prügl, 2021).

En términos de gestión, el tema también cambia la forma de asignar responsabilidades. Los procesos tradicionales suelen distribuir el conocimiento entre personas y áreas; los modelos digitales lo convierten parcialmente en reglas, catálogos de datos, modelos analíticos y servicios compartidos. Esto exige decidir quién es responsable de madurez, quién valida brechas, cómo se monitorea priorización y qué umbrales definen un desempeño aceptable en valor. Sin esta arquitectura de responsabilidades, la organización corre el riesgo de automatizar ambigüedades. Una gobernanza adecuada, por el contrario, hace visibles los puntos de decisión, permite reconstruir qué ocurrió en cada operación y facilita la mejora continua. En actividades financieras, esa trazabilidad es además un activo para la gestión de riesgo, la auditoría y la relación con clientes y contrapartes.

La dimensión humana no desaparece con la digitalización; cambia de posición. Al reducir tareas manuales, el trabajo se desplaza hacia supervisión, excepción, análisis y rediseño. Los colaboradores necesitan comprender qué señales produce el sistema y cuándo una excepción justifica intervención. En ese marco, madurez requiere competencias para interpretar el proceso, brechas demanda coordinación transversal, priorización necesita alfabetización de datos y valor obliga a reconocer riesgos de continuidad y seguridad. La adopción efectiva depende de rutinas de aprendizaje que permitan ajustar la tecnología a la realidad del negocio. Este aspecto aparece de forma consistente en la literatura sobre capacidades dinámicas y transformación digital, que subraya la renovación continua más que una implantación puntual (Papathomas & Konteos, 2024; Nadkarni & Prügl, 2021).

Otro elemento central es la medición. Una iniciativa sobre diagnóstico de madurez y priorización debe establecer una línea base y distinguir indicadores de actividad de indicadores de resultado. El número de transacciones digitalizadas o de usuarios registrados describe adopción, pero no demuestra por sí solo eficiencia. Para evaluar impacto conviene observar tiempo de ciclo, porcentaje de excepciones, tasa de reproceso, costo por operación, precisión, disponibilidad, cumplimiento de acuerdos de servicio y satisfacción del usuario. También es útil relacionar esas métricas con madurez, brechas, priorización y valor, de manera que la organización pueda identificar qué capacidad explica una mejora o un deterioro. Esta disciplina evita atribuir a la tecnología cambios que pueden provenir de volumen, composición de clientes o decisiones regulatorias.

La perspectiva de riesgo completa el análisis. Toda ganancia de velocidad puede crear nuevas dependencias: proveedores tecnológicos, servicios en nube, conectividad, modelos algorítmicos o integraciones externas. Por ello, evaluación inicial de capacidades, brechas y procesos críticos debe incorporar controles preventivos y mecanismos de recuperación desde el diseño. La eficiencia sostenible no consiste en eliminar toda redundancia, sino en mantener la redundancia que protege la continuidad y eliminar la que no agrega valor. La discusión contemporánea sobre resiliencia operacional y ciberseguridad insiste en identificar servicios críticos, dependencias y escenarios de interrupción (Papathomas & Konteos, 2024; Nadkarni & Prügl, 2021). Para el factoring, donde la oportunidad del financiamiento es parte del valor ofrecido, una interrupción tecnológica puede convertirse rápidamente en un problema comercial y reputacional.

En síntesis, diagnóstico de madurez y priorización representa una pieza de un sistema más amplio de transformación. Su aporte se materializa cuando la organización conecta madurez con objetivos operativos, integra brechas dentro de una arquitectura común, utiliza priorización para aprender del desempeño y protege valor mediante gobierno y control. Esta lógica permite pasar de proyectos tecnológicos aislados a un modelo operativo digital. El capítulo 6 utiliza esta perspectiva para ordenar la evidencia y preparar el vínculo con las dimensiones que se desarrollan a continuación. La premisa es deliberadamente exigente: la tecnología debe demostrar su valor en la manera en que la empresa decide, procesa, responde y aprende, y no únicamente en la modernidad aparente de sus canales.

Un modo útil de profundizar en diagnóstico de madurez y priorización es analizar las interdependencias entre sus componentes. Si madurez mejora pero brechas permanece fragmentado, la organización puede ganar velocidad local y perder coordinación global. Si priorización crece sin criterios de calidad, las decisiones pueden ser más frecuentes pero no necesariamente mejores. Y si valor se trata como un requisito posterior, la arquitectura puede volverse frágil justo cuando aumenta el volumen de operaciones. Por ello, el diseño debe seguir una secuencia: simplificar, estandarizar, integrar, automatizar, medir y aprender. La secuencia no implica rigidez; funciona como disciplina para no digitalizar desperdicios ni trasladar complejidad al cliente. En empresas de factoring, esta lógica puede aplicarse desde la recepción de documentos hasta el desembolso, el seguimiento y la cobranza.

Finalmente, el análisis de diagnóstico de madurez y priorización debe conservar una diferencia entre capacidad técnica y resultado empresarial. La primera puede medirse por disponibilidad de herramientas, nivel de integración o cobertura de datos; el segundo exige demostrar efectos sobre tiempo, costo, calidad, riesgo o experiencia. Entre ambos niveles se encuentran procesos, personas y decisiones. Esa zona intermedia explica por qué organizaciones con tecnologías similares obtienen resultados distintos. El argumento desarrollado en esta obra es que madurez, brechas, priorización y valor funcionan como capacidades complementarias: cada una puede resolver un problema específico, pero su mayor valor aparece cuando se articulan. Esta idea será retomada al contrastar la literatura internacional con la evidencia procedente del estudio de Lima Metropolitana.

La aplicación práctica de este enfoque exige además una lógica de experimentación controlada. Antes de escalar una iniciativa vinculada con diagnóstico de madurez y priorización, conviene seleccionar un proceso representativo, registrar su desempeño de partida y definir qué cambio debería observarse en madurez, brechas, priorización o valor. La comparación posterior debe incorporar volumen, complejidad de casos y eventos extraordinarios para no atribuir a la solución un efecto que provenga de otras condiciones. Cuando la mejora es consistente, el aprendizaje del piloto puede convertirse en estándar; cuando no lo es, el valor reside en identificar la restricción antes de expandir el costo. Esta disciplina conecta inversión digital con evidencia operativa y crea una memoria organizacional que facilita decisiones futuras, especialmente en entornos financieros donde la velocidad de innovación debe convivir con requisitos de control y continuidad.

6.2. HOJA DE RUTA PARA AUTOMATIZAR CON CRITERIO

Hoja de ruta para automatizar con criterio debe entenderse como un problema de diseño organizacional antes que como una cuestión exclusivamente tecnológica. En el campo financiero, selección de procesos aptos para automatización y diseño de controles altera la secuencia con la que se capturan datos, se evalúan operaciones y se coordinan decisiones. Esto hace que automatización, riesgo, ROI y control dejen de ser componentes aislados y pasen a formar parte de una misma arquitectura de desempeño. La literatura coincide en que la transformación digital produce valor cuando existe coherencia entre tecnología, estrategia y procesos, y no cuando se limita a sustituir soportes físicos por pantallas (Shen et al., 2025; Cao et al., 2022). Desde esta perspectiva, el interés para las

empresas de factoring consiste en identificar dónde se origina la fricción operativa y qué capacidad digital puede eliminarla sin debilitar control, trazabilidad ni confianza.

Una lectura operativa del tema obliga a separar la adquisición de tecnología de la apropiación organizacional. Una plataforma puede estar disponible y, sin embargo, no modificar el rendimiento si los equipos mantienen decisiones redundantes, registros duplicados o controles posteriores que podrían ejecutarse dentro del flujo. Por eso, automatización solo genera beneficios sostenibles cuando se articula con riesgo; de modo semejante, ROI requiere reglas de gobierno que conviertan información en decisiones consistentes. En ese tránsito aparece control como criterio de calidad: no basta con hacer una tarea más rápido, sino que debe hacerse con menor variabilidad, mejor evidencia y capacidad de recuperación frente a incidentes. Los estudios sobre digitalización bancaria y fintech muestran justamente que los resultados dependen de complementariedades organizacionales y del contexto de adopción (Shen et al., 2025; Cao et al., 2022).

El factoring ofrece un escenario especialmente sensible a estas complementariedades porque transforma derechos de cobro en liquidez y, por tanto, depende de información oportuna, validación documental, evaluación de contrapartes y coordinación entre múltiples actores. Cuando selección de procesos aptos para automatización y diseño de controles, una demora pequeña en cualquiera de esos puntos puede propagarse al resto del proceso. La digitalización permite rediseñar el flujo para que automatización se apoye en datos consistentes, que riesgo reduzca transferencias manuales, que ROI aporte señales tempranas y que control sea observable mediante métricas. La consecuencia esperada no es solamente rapidez: también se busca una operación más predecible y auditable. Esa combinación explica por qué la eficiencia digital debe evaluarse mediante resultados de proceso y no por el número de herramientas instaladas.

Desde el punto de vista económico, el valor de hoja de ruta para automatizar con criterio surge de cambiar la estructura de costos y de información. Los costos fijos de una solución digital pueden crecer al inicio, pero el costo marginal de procesar una operación adicional puede reducirse si el flujo está estandarizado y los datos pueden reutilizarse. A la vez, la calidad informacional puede mejorar cuando automatización se captura una sola vez, riesgo se comparte bajo reglas comunes y ROI se analiza de forma sistemática. Este efecto no debe idealizarse: una mala arquitectura puede trasladar errores a gran escala o

acelerar decisiones deficientes. De ahí que control funcione como restricción del diseño. La evidencia reciente sugiere que la rentabilidad y la eficiencia de la transformación digital son heterogéneas y dependen del nivel de madurez institucional (Shen et al., 2025; Cao et al., 2022).

En términos de gestión, el tema también cambia la forma de asignar responsabilidades. Los procesos tradicionales suelen distribuir el conocimiento entre personas y áreas; los modelos digitales lo convierten parcialmente en reglas, catálogos de datos, modelos analíticos y servicios compartidos. Esto exige decidir quién es responsable de automatización, quién valida riesgo, cómo se monitorea ROI y qué umbrales definen un desempeño aceptable en control. Sin esta arquitectura de responsabilidades, la organización corre el riesgo de automatizar ambigüedades. Una gobernanza adecuada, por el contrario, hace visibles los puntos de decisión, permite reconstruir qué ocurrió en cada operación y facilita la mejora continua. En actividades financieras, esa trazabilidad es además un activo para la gestión de riesgo, la auditoría y la relación con clientes y contrapartes.

La dimensión humana no desaparece con la digitalización; cambia de posición. Al reducir tareas manuales, el trabajo se desplaza hacia supervisión, excepción, análisis y rediseño. Los colaboradores necesitan comprender qué señales produce el sistema y cuándo una excepción justifica intervención. En ese marco, automatización requiere competencias para interpretar el proceso, riesgo demanda coordinación transversal, ROI necesita alfabetización de datos y control obliga a reconocer riesgos de continuidad y seguridad. La adopción efectiva depende de rutinas de aprendizaje que permitan ajustar la tecnología a la realidad del negocio. Este aspecto aparece de forma consistente en la literatura sobre capacidades dinámicas y transformación digital, que subraya la renovación continua más que una implantación puntual (Shen et al., 2025; Cao et al., 2022).

Otro elemento central es la medición. Una iniciativa sobre hoja de ruta para automatizar con criterio debe establecer una línea base y distinguir indicadores de actividad de indicadores de resultado. El número de transacciones digitalizadas o de usuarios registrados describe adopción, pero no demuestra por sí solo eficiencia. Para evaluar impacto conviene observar tiempo de ciclo, porcentaje de excepciones, tasa de reproceso, costo por operación, precisión, disponibilidad, cumplimiento de acuerdos de

servicio y satisfacción del usuario. También es útil relacionar esas métricas con automatización, riesgo, ROI y control, de manera que la organización pueda identificar qué capacidad explica una mejora o un deterioro. Esta disciplina evita atribuir a la tecnología cambios que pueden provenir de volumen, composición de clientes o decisiones regulatorias.

La perspectiva de riesgo completa el análisis. Toda ganancia de velocidad puede crear nuevas dependencias: proveedores tecnológicos, servicios en nube, conectividad, modelos algorítmicos o integraciones externas. Por ello, selección de procesos aptos para automatización y diseño de controles debe incorporar controles preventivos y mecanismos de recuperación desde el diseño. La eficiencia sostenible no consiste en eliminar toda redundancia, sino en mantener la redundancia que protege la continuidad y eliminar la que no agrega valor. La discusión contemporánea sobre resiliencia operacional y ciberseguridad insiste en identificar servicios críticos, dependencias y escenarios de interrupción (Shen et al., 2025; Cao et al., 2022). Para el factoring, donde la oportunidad del financiamiento es parte del valor ofrecido, una interrupción tecnológica puede convertirse rápidamente en un problema comercial y reputacional.

En síntesis, hoja de ruta para automatizar con criterio representa una pieza de un sistema más amplio de transformación. Su aporte se materializa cuando la organización conecta automatización con objetivos operativos, integra riesgo dentro de una arquitectura común, utiliza ROI para aprender del desempeño y protege control mediante gobierno y control. Esta lógica permite pasar de proyectos tecnológicos aislados a un modelo operativo digital. El capítulo 6 utiliza esta perspectiva para ordenar la evidencia y preparar el vínculo con las dimensiones que se desarrollan a continuación. La premisa es deliberadamente exigente: la tecnología debe demostrar su valor en la manera en que la empresa decide, procesa, responde y aprende, y no únicamente en la modernidad aparente de sus canales.

Un modo útil de profundizar en hoja de ruta para automatizar con criterio es analizar las interdependencias entre sus componentes. Si automatización mejora pero riesgo permanece fragmentado, la organización puede ganar velocidad local y perder coordinación global. Si ROI crece sin criterios de calidad, las decisiones pueden ser más frecuentes pero no necesariamente mejores. Y si control se trata como un requisito

posterior, la arquitectura puede volverse frágil justo cuando aumenta el volumen de operaciones. Por ello, el diseño debe seguir una secuencia: simplificar, estandarizar, integrar, automatizar, medir y aprender. La secuencia no implica rigidez; funciona como disciplina para no digitalizar desperdicios ni trasladar complejidad al cliente. En empresas de factoring, esta lógica puede aplicarse desde la recepción de documentos hasta el desembolso, el seguimiento y la cobranza.

Finalmente, el análisis de hoja de ruta para automatizar con criterio debe conservar una diferencia entre capacidad técnica y resultado empresarial. La primera puede medirse por disponibilidad de herramientas, nivel de integración o cobertura de datos; el segundo exige demostrar efectos sobre tiempo, costo, calidad, riesgo o experiencia. Entre ambos niveles se encuentran procesos, personas y decisiones. Esa zona intermedia explica por qué organizaciones con tecnologías similares obtienen resultados distintos. El argumento desarrollado en esta obra es que automatización, riesgo, ROI y control funcionan como capacidades complementarias: cada una puede resolver un problema específico, pero su mayor valor aparece cuando se articulan. Esta idea será retomada al contrastar la literatura internacional con la evidencia procedente del estudio de Lima Metropolitana.

La aplicación práctica de este enfoque exige además una lógica de experimentación controlada. Antes de escalar una iniciativa vinculada con hoja de ruta para automatizar con criterio, conviene seleccionar un proceso representativo, registrar su desempeño de partida y definir qué cambio debería observarse en automatización, riesgo, ROI o control. La comparación posterior debe incorporar volumen, complejidad de casos y eventos extraordinarios para no atribuir a la solución un efecto que provenga de otras condiciones. Cuando la mejora es consistente, el aprendizaje del piloto puede convertirse en estándar; cuando no lo es, el valor reside en identificar la restricción antes de expandir el costo. Esta disciplina conecta inversión digital con evidencia operativa y crea una memoria organizacional que facilita decisiones futuras, especialmente en entornos financieros donde la velocidad de innovación debe convivir con requisitos de control y continuidad.

Tabla 19. Secuencia de madurez propuesta

Etapa	Prioridad	Evidencia de avance
1. Ordenar	mapa de procesos y datos	línea base
2. Integrar	interfaces y datos maestros	menos duplicidad

Etapa	Prioridad	Evidencia de avance
3. Automatizar	flujos y reglas	menor intervención
4. Analizar	modelos y tableros	decisión basada en datos
5. Optimizar	experimentación y aprendizaje	mejora sostenida

Nota. Elaboración propia.

6.3. ARQUITECTURA DE INTEGRACIÓN Y APIS

Arquitectura de integración y APIs debe entenderse como un problema de diseño organizacional antes que como una cuestión exclusivamente tecnológica. En el campo financiero, secuencia para conectar sistemas, datos y socios del ecosistema altera la secuencia con la que se capturan datos, se evalúan operaciones y se coordinan decisiones. Esto hace que APIs, arquitectura, interoperabilidad y gobierno dejen de ser componentes aislados y pasen a formar parte de una misma arquitectura de desempeño. La literatura coincide en que la transformación digital produce valor cuando existe coherencia entre tecnología, estrategia y procesos, y no cuando se limita a sustituir soportes físicos por pantallas (Jeyaraj et al., 2024; OECD, 2024). Desde esta perspectiva, el interés para las empresas de factoring consiste en identificar dónde se origina la fricción operativa y qué capacidad digital puede eliminarla sin debilitar control, trazabilidad ni confianza.

Una lectura operativa del tema obliga a separar la adquisición de tecnología de la apropiación organizacional. Una plataforma puede estar disponible y, sin embargo, no modificar el rendimiento si los equipos mantienen decisiones redundantes, registros duplicados o controles posteriores que podrían ejecutarse dentro del flujo. Por eso, APIs solo genera beneficios sostenibles cuando se articula con arquitectura; de modo semejante, interoperabilidad requiere reglas de gobierno que conviertan información en decisiones consistentes. En ese tránsito aparece gobierno como criterio de calidad: no basta con hacer una tarea más rápido, sino que debe hacerse con menor variabilidad, mejor evidencia y capacidad de recuperación frente a incidentes. Los estudios sobre digitalización bancaria y fintech muestran justamente que los resultados dependen de complementariedades organizacionales y del contexto de adopción (Jeyaraj et al., 2024; OECD, 2024).

El factoring ofrece un escenario especialmente sensible a estas complementariedades porque transforma derechos de cobro en liquidez y, por tanto, depende de información oportuna, validación documental, evaluación de contrapartes y

coordinación entre múltiples actores. Cuando secuencia para conectar sistemas, datos y socios del ecosistema, una demora pequeña en cualquiera de esos puntos puede propagarse al resto del proceso. La digitalización permite rediseñar el flujo para que APIs se apoye en datos consistentes, que arquitectura reduzca transferencias manuales, que interoperabilidad aporte señales tempranas y que gobierno sea observable mediante métricas. La consecuencia esperada no es solamente rapidez: también se busca una operación más predecible y auditable. Esa combinación explica por qué la eficiencia digital debe evaluarse mediante resultados de proceso y no por el número de herramientas instaladas.

Desde el punto de vista económico, el valor de arquitectura de integración y apis surge de cambiar la estructura de costos y de información. Los costos fijos de una solución digital pueden crecer al inicio, pero el costo marginal de procesar una operación adicional puede reducirse si el flujo está estandarizado y los datos pueden reutilizarse. A la vez, la calidad informacional puede mejorar cuando APIs se captura una sola vez, arquitectura se comparte bajo reglas comunes y interoperabilidad se analiza de forma sistemática. Este efecto no debe idealizarse: una mala arquitectura puede trasladar errores a gran escala o acelerar decisiones deficientes. De ahí que gobierno funcione como restricción del diseño. La evidencia reciente sugiere que la rentabilidad y la eficiencia de la transformación digital son heterogéneas y dependen del nivel de madurez institucional (Jeyaraj et al., 2024; OECD, 2024).

En términos de gestión, el tema también cambia la forma de asignar responsabilidades. Los procesos tradicionales suelen distribuir el conocimiento entre personas y áreas; los modelos digitales lo convierten parcialmente en reglas, catálogos de datos, modelos analíticos y servicios compartidos. Esto exige decidir quién es responsable de APIs, quién valida arquitectura, cómo se monitorea interoperabilidad y qué umbrales definen un desempeño aceptable en gobierno. Sin esta arquitectura de responsabilidades, la organización corre el riesgo de automatizar ambigüedades. Una gobernanza adecuada, por el contrario, hace visibles los puntos de decisión, permite reconstruir qué ocurrió en cada operación y facilita la mejora continua. En actividades financieras, esa trazabilidad es además un activo para la gestión de riesgo, la auditoría y la relación con clientes y contrapartes.

La dimensión humana no desaparece con la digitalización; cambia de posición. Al reducir tareas manuales, el trabajo se desplaza hacia supervisión, excepción, análisis y rediseño. Los colaboradores necesitan comprender qué señales produce el sistema y cuándo una excepción justifica intervención. En ese marco, APIs requiere competencias para interpretar el proceso, arquitectura demanda coordinación transversal, interoperabilidad necesita alfabetización de datos y gobierno obliga a reconocer riesgos de continuidad y seguridad. La adopción efectiva depende de rutinas de aprendizaje que permitan ajustar la tecnología a la realidad del negocio. Este aspecto aparece de forma consistente en la literatura sobre capacidades dinámicas y transformación digital, que subraya la renovación continua más que una implantación puntual (Jeyaraj et al., 2024; OECD, 2024).

Otro elemento central es la medición. Una iniciativa sobre arquitectura de integración y apis debe establecer una línea base y distinguir indicadores de actividad de indicadores de resultado. El número de transacciones digitalizadas o de usuarios registrados describe adopción, pero no demuestra por sí solo eficiencia. Para evaluar impacto conviene observar tiempo de ciclo, porcentaje de excepciones, tasa de reproceso, costo por operación, precisión, disponibilidad, cumplimiento de acuerdos de servicio y satisfacción del usuario. También es útil relacionar esas métricas con APIs, arquitectura, interoperabilidad y gobierno, de manera que la organización pueda identificar qué capacidad explica una mejora o un deterioro. Esta disciplina evita atribuir a la tecnología cambios que pueden provenir de volumen, composición de clientes o decisiones regulatorias.

La perspectiva de riesgo completa el análisis. Toda ganancia de velocidad puede crear nuevas dependencias: proveedores tecnológicos, servicios en nube, conectividad, modelos algorítmicos o integraciones externas. Por ello, secuencia para conectar sistemas, datos y socios del ecosistema debe incorporar controles preventivos y mecanismos de recuperación desde el diseño. La eficiencia sostenible no consiste en eliminar toda redundancia, sino en mantener la redundancia que protege la continuidad y eliminar la que no agrega valor. La discusión contemporánea sobre resiliencia operacional y ciberseguridad insiste en identificar servicios críticos, dependencias y escenarios de interrupción (Jeyaraj et al., 2024; OECD, 2024). Para el factoring, donde la oportunidad

del financiamiento es parte del valor ofrecido, una interrupción tecnológica puede convertirse rápidamente en un problema comercial y reputacional.

En síntesis, arquitectura de integración y apis representa una pieza de un sistema más amplio de transformación. Su aporte se materializa cuando la organización conecta APIs con objetivos operativos, integra arquitectura dentro de una arquitectura común, utiliza interoperabilidad para aprender del desempeño y protege gobierno mediante gobierno y control. Esta lógica permite pasar de proyectos tecnológicos aislados a un modelo operativo digital. El capítulo 6 utiliza esta perspectiva para ordenar la evidencia y preparar el vínculo con las dimensiones que se desarrollan a continuación. La premisa es deliberadamente exigente: la tecnología debe demostrar su valor en la manera en que la empresa decide, procesa, responde y aprende, y no únicamente en la modernidad aparente de sus canales.

Un modo útil de profundizar en arquitectura de integración y apis es analizar las interdependencias entre sus componentes. Si APIs mejora pero arquitectura permanece fragmentado, la organización puede ganar velocidad local y perder coordinación global. Si interoperabilidad crece sin criterios de calidad, las decisiones pueden ser más frecuentes pero no necesariamente mejores. Y si gobierno se trata como un requisito posterior, la arquitectura puede volverse frágil justo cuando aumenta el volumen de operaciones. Por ello, el diseño debe seguir una secuencia: simplificar, estandarizar, integrar, automatizar, medir y aprender. La secuencia no implica rigidez; funciona como disciplina para no digitalizar desperdicios ni trasladar complejidad al cliente. En empresas de factoring, esta lógica puede aplicarse desde la recepción de documentos hasta el desembolso, el seguimiento y la cobranza.

Finalmente, el análisis de arquitectura de integración y apis debe conservar una diferencia entre capacidad técnica y resultado empresarial. La primera puede medirse por disponibilidad de herramientas, nivel de integración o cobertura de datos; el segundo exige demostrar efectos sobre tiempo, costo, calidad, riesgo o experiencia. Entre ambos niveles se encuentran procesos, personas y decisiones. Esa zona intermedia explica por qué organizaciones con tecnologías similares obtienen resultados distintos. El argumento desarrollado en esta obra es que APIs, arquitectura, interoperabilidad y gobierno funcionan como capacidades complementarias: cada una puede resolver un problema específico, pero

su mayor valor aparece cuando se articulan. Esta idea será retomada al contrastar la literatura internacional con la evidencia procedente del estudio de Lima Metropolitana.

La aplicación práctica de este enfoque exige además una lógica de experimentación controlada. Antes de escalar una iniciativa vinculada con arquitectura de integración y apis, conviene seleccionar un proceso representativo, registrar su desempeño de partida y definir qué cambio debería observarse en APIs, arquitectura, interoperabilidad o gobierno. La comparación posterior debe incorporar volumen, complejidad de casos y eventos extraordinarios para no atribuir a la solución un efecto que provenga de otras condiciones. Cuando la mejora es consistente, el aprendizaje del piloto puede convertirse en estándar; cuando no lo es, el valor reside en identificar la restricción antes de expandir el costo. Esta disciplina conecta inversión digital con evidencia operativa y crea una memoria organizacional que facilita decisiones futuras, especialmente en entornos financieros donde la velocidad de innovación debe convivir con requisitos de control y continuidad.

6.4. ANALÍTICA E INTELIGENCIA ARTIFICIAL RESPONSABLES

Analítica e inteligencia artificial responsables debe entenderse como un problema de diseño organizacional antes que como una cuestión exclusivamente tecnológica. En el campo financiero, despliegue de casos analíticos con validación, explicabilidad y supervisión altera la secuencia con la que se capturan datos, se evalúan operaciones y se coordinan decisiones. Esto hace que analítica, IA, validación y gobernanza dejen de ser componentes aislados y pasen a formar parte de una misma arquitectura de desempeño. La literatura coincide en que la transformación digital produce valor cuando existe coherencia entre tecnología, estrategia y procesos, y no cuando se limita a sustituir soportes físicos por pantallas (Financial Stability Board, 2024; Rahman et al., 2024). Desde esta perspectiva, el interés para las empresas de factoring consiste en identificar dónde se origina la fricción operativa y qué capacidad digital puede eliminarla sin debilitar control, trazabilidad ni confianza.

Una lectura operativa del tema obliga a separar la adquisición de tecnología de la apropiación organizacional. Una plataforma puede estar disponible y, sin embargo, no modificar el rendimiento si los equipos mantienen decisiones redundantes, registros duplicados o controles posteriores que podrían ejecutarse dentro del flujo. Por eso,

analítica solo genera beneficios sostenibles cuando se articula con IA; de modo semejante, validación requiere reglas de gobierno que conviertan información en decisiones consistentes. En ese tránsito aparece gobernanza como criterio de calidad: no basta con hacer una tarea más rápido, sino que debe hacerse con menor variabilidad, mejor evidencia y capacidad de recuperación frente a incidentes. Los estudios sobre digitalización bancaria y fintech muestran justamente que los resultados dependen de complementariedades organizacionales y del contexto de adopción (Financial Stability Board, 2024; Rahman et al., 2024).

El factoring ofrece un escenario especialmente sensible a estas complementariedades porque transforma derechos de cobro en liquidez y, por tanto, depende de información oportuna, validación documental, evaluación de contrapartes y coordinación entre múltiples actores. Cuando despliegue de casos analíticos con validación, explicabilidad y supervisión, una demora pequeña en cualquiera de esos puntos puede propagarse al resto del proceso. La digitalización permite rediseñar el flujo para que analítica se apoye en datos consistentes, que IA reduzca transferencias manuales, que validación aporte señales tempranas y que gobernanza sea observable mediante métricas. La consecuencia esperada no es solamente rapidez: también se busca una operación más predecible y auditable. Esa combinación explica por qué la eficiencia digital debe evaluarse mediante resultados de proceso y no por el número de herramientas instaladas.

Desde el punto de vista económico, el valor de analítica e inteligencia artificial responsables surge de cambiar la estructura de costos y de información. Los costos fijos de una solución digital pueden crecer al inicio, pero el costo marginal de procesar una operación adicional puede reducirse si el flujo está estandarizado y los datos pueden reutilizarse. A la vez, la calidad informacional puede mejorar cuando analítica se captura una sola vez, IA se comparte bajo reglas comunes y validación se analiza de forma sistemática. Este efecto no debe idealizarse: una mala arquitectura puede trasladar errores a gran escala o acelerar decisiones deficientes. De ahí que gobernanza funcione como restricción del diseño. La evidencia reciente sugiere que la rentabilidad y la eficiencia de la transformación digital son heterogéneas y dependen del nivel de madurez institucional (Financial Stability Board, 2024; Rahman et al., 2024).

En términos de gestión, el tema también cambia la forma de asignar responsabilidades. Los procesos tradicionales suelen distribuir el conocimiento entre personas y áreas; los modelos digitales lo convierten parcialmente en reglas, catálogos de datos, modelos analíticos y servicios compartidos. Esto exige decidir quién es responsable de analítica, quién valida IA, cómo se monitorea validación y qué umbrales definen un desempeño aceptable en gobernanza. Sin esta arquitectura de responsabilidades, la organización corre el riesgo de automatizar ambigüedades. Una gobernanza adecuada, por el contrario, hace visibles los puntos de decisión, permite reconstruir qué ocurrió en cada operación y facilita la mejora continua. En actividades financieras, esa trazabilidad es además un activo para la gestión de riesgo, la auditoría y la relación con clientes y contrapartes.

La dimensión humana no desaparece con la digitalización; cambia de posición. Al reducir tareas manuales, el trabajo se desplaza hacia supervisión, excepción, análisis y rediseño. Los colaboradores necesitan comprender qué señales produce el sistema y cuándo una excepción justifica intervención. En ese marco, analítica requiere competencias para interpretar el proceso, IA demanda coordinación transversal, validación necesita alfabetización de datos y gobernanza obliga a reconocer riesgos de continuidad y seguridad. La adopción efectiva depende de rutinas de aprendizaje que permitan ajustar la tecnología a la realidad del negocio. Este aspecto aparece de forma consistente en la literatura sobre capacidades dinámicas y transformación digital, que subraya la renovación continua más que una implantación puntual (Financial Stability Board, 2024; Rahman et al., 2024).

Otro elemento central es la medición. Una iniciativa sobre analítica e inteligencia artificial responsables debe establecer una línea base y distinguir indicadores de actividad de indicadores de resultado. El número de transacciones digitalizadas o de usuarios registrados describe adopción, pero no demuestra por sí solo eficiencia. Para evaluar impacto conviene observar tiempo de ciclo, porcentaje de excepciones, tasa de reproceso, costo por operación, precisión, disponibilidad, cumplimiento de acuerdos de servicio y satisfacción del usuario. También es útil relacionar esas métricas con analítica, IA, validación y gobernanza, de manera que la organización pueda identificar qué capacidad explica una mejora o un deterioro. Esta disciplina evita atribuir a la tecnología cambios que pueden provenir de volumen, composición de clientes o decisiones regulatorias.

La perspectiva de riesgo completa el análisis. Toda ganancia de velocidad puede crear nuevas dependencias: proveedores tecnológicos, servicios en nube, conectividad, modelos algorítmicos o integraciones externas. Por ello, despliegue de casos analíticos con validación, explicabilidad y supervisión debe incorporar controles preventivos y mecanismos de recuperación desde el diseño. La eficiencia sostenible no consiste en eliminar toda redundancia, sino en mantener la redundancia que protege la continuidad y eliminar la que no agrega valor. La discusión contemporánea sobre resiliencia operacional y ciberseguridad insiste en identificar servicios críticos, dependencias y escenarios de interrupción (Financial Stability Board, 2024; Rahman et al., 2024). Para el factoring, donde la oportunidad del financiamiento es parte del valor ofrecido, una interrupción tecnológica puede convertirse rápidamente en un problema comercial y reputacional.

En síntesis, analítica e inteligencia artificial responsables representa una pieza de un sistema más amplio de transformación. Su aporte se materializa cuando la organización conecta analítica con objetivos operativos, integra IA dentro de una arquitectura común, utiliza validación para aprender del desempeño y protege gobernanza mediante gobierno y control. Esta lógica permite pasar de proyectos tecnológicos aislados a un modelo operativo digital. El capítulo 6 utiliza esta perspectiva para ordenar la evidencia y preparar el vínculo con las dimensiones que se desarrollan a continuación. La premisa es deliberadamente exigente: la tecnología debe demostrar su valor en la manera en que la empresa decide, procesa, responde y aprende, y no únicamente en la modernidad aparente de sus canales.

Un modo útil de profundizar en analítica e inteligencia artificial responsables es analizar las interdependencias entre sus componentes. Si analítica mejora pero IA permanece fragmentado, la organización puede ganar velocidad local y perder coordinación global. Si validación crece sin criterios de calidad, las decisiones pueden ser más frecuentes pero no necesariamente mejores. Y si gobernanza se trata como un requisito posterior, la arquitectura puede volverse frágil justo cuando aumenta el volumen de operaciones. Por ello, el diseño debe seguir una secuencia: simplificar, estandarizar, integrar, automatizar, medir y aprender. La secuencia no implica rigidez; funciona como disciplina para no digitalizar desperdicios ni trasladar complejidad al cliente. En empresas de factoring, esta lógica puede aplicarse desde la recepción de documentos hasta el desembolso, el seguimiento y la cobranza.

Finalmente, el análisis de analítica e inteligencia artificial responsables debe conservar una diferencia entre capacidad técnica y resultado empresarial. La primera puede medirse por disponibilidad de herramientas, nivel de integración o cobertura de datos; el segundo exige demostrar efectos sobre tiempo, costo, calidad, riesgo o experiencia. Entre ambos niveles se encuentran procesos, personas y decisiones. Esa zona intermedia explica por qué organizaciones con tecnologías similares obtienen resultados distintos. El argumento desarrollado en esta obra es que analítica, IA, validación y gobernanza funcionan como capacidades complementarias: cada una puede resolver un problema específico, pero su mayor valor aparece cuando se articulan. Esta idea será retomada al contrastar la literatura internacional con la evidencia procedente del estudio de Lima Metropolitana.

La aplicación práctica de este enfoque exige además una lógica de experimentación controlada. Antes de escalar una iniciativa vinculada con analítica e inteligencia artificial responsables, conviene seleccionar un proceso representativo, registrar su desempeño de partida y definir qué cambio debería observarse en analítica, IA, validación o gobernanza. La comparación posterior debe incorporar volumen, complejidad de casos y eventos extraordinarios para no atribuir a la solución un efecto que provenga de otras condiciones. Cuando la mejora es consistente, el aprendizaje del piloto puede convertirse en estándar; cuando no lo es, el valor reside en identificar la restricción antes de expandir el costo. Esta disciplina conecta inversión digital con evidencia operativa y crea una memoria organizacional que facilita decisiones futuras, especialmente en entornos financieros donde la velocidad de innovación debe convivir con requisitos de control y continuidad.

6.5. SERVICIOS DIGITALES CENTRADOS EN EL CLIENTE

Servicios digitales centrados en el cliente debe entenderse como un problema de diseño organizacional antes que como una cuestión exclusivamente tecnológica. En el campo financiero, diseño de canales que reduzcan fricción sin trasladar complejidad al usuario altera la secuencia con la que se capturan datos, se evalúan operaciones y se coordinan decisiones. Esto hace que autoservicio, experiencia, SLA y personalización dejen de ser componentes aislados y pasen a formar parte de una misma arquitectura de desempeño. La literatura coincide en que la transformación digital produce valor cuando existe coherencia entre tecnología, estrategia y procesos, y no cuando se limita a sustituir

soportes físicos por pantallas (Elmahdy et al., 2025; World Bank, 2025). Desde esta perspectiva, el interés para las empresas de factoring consiste en identificar dónde se origina la fricción operativa y qué capacidad digital puede eliminarla sin debilitar control, trazabilidad ni confianza.

Una lectura operativa del tema obliga a separar la adquisición de tecnología de la apropiación organizacional. Una plataforma puede estar disponible y, sin embargo, no modificar el rendimiento si los equipos mantienen decisiones redundantes, registros duplicados o controles posteriores que podrían ejecutarse dentro del flujo. Por eso, autoservicio solo genera beneficios sostenibles cuando se articula con experiencia; de modo semejante, SLA requiere reglas de gobierno que conviertan información en decisiones consistentes. En ese tránsito aparece personalización como criterio de calidad: no basta con hacer una tarea más rápido, sino que debe hacerse con menor variabilidad, mejor evidencia y capacidad de recuperación frente a incidentes. Los estudios sobre digitalización bancaria y fintech muestran justamente que los resultados dependen de complementariedades organizacionales y del contexto de adopción (Elmahdy et al., 2025; World Bank, 2025).

El factoring ofrece un escenario especialmente sensible a estas complementariedades porque transforma derechos de cobro en liquidez y, por tanto, depende de información oportuna, validación documental, evaluación de contrapartes y coordinación entre múltiples actores. Cuando diseño de canales que reduzcan fricción sin trasladar complejidad al usuario, una demora pequeña en cualquiera de esos puntos puede propagarse al resto del proceso. La digitalización permite rediseñar el flujo para que autoservicio se apoye en datos consistentes, que experiencia reduzca transferencias manuales, que SLA aporte señales tempranas y que personalización sea observable mediante métricas. La consecuencia esperada no es solamente rapidez: también se busca una operación más predecible y auditable. Esa combinación explica por qué la eficiencia digital debe evaluarse mediante resultados de proceso y no por el número de herramientas instaladas.

Desde el punto de vista económico, el valor de servicios digitales centrados en el cliente surge de cambiar la estructura de costos y de información. Los costos fijos de una solución digital pueden crecer al inicio, pero el costo marginal de procesar una operación

adicional puede reducirse si el flujo está estandarizado y los datos pueden reutilizarse. A la vez, la calidad informacional puede mejorar cuando autoservicio se captura una sola vez, experiencia se comparte bajo reglas comunes y SLA se analiza de forma sistemática. Este efecto no debe idealizarse: una mala arquitectura puede trasladar errores a gran escala o acelerar decisiones deficientes. De ahí que personalización funcione como restricción del diseño. La evidencia reciente sugiere que la rentabilidad y la eficiencia de la transformación digital son heterogéneas y dependen del nivel de madurez institucional (Elmahdy et al., 2025; World Bank, 2025).

En términos de gestión, el tema también cambia la forma de asignar responsabilidades. Los procesos tradicionales suelen distribuir el conocimiento entre personas y áreas; los modelos digitales lo convierten parcialmente en reglas, catálogos de datos, modelos analíticos y servicios compartidos. Esto exige decidir quién es responsable de autoservicio, quién valida experiencia, cómo se monitorea SLA y qué umbrales definen un desempeño aceptable en personalización. Sin esta arquitectura de responsabilidades, la organización corre el riesgo de automatizar ambigüedades. Una gobernanza adecuada, por el contrario, hace visibles los puntos de decisión, permite reconstruir qué ocurrió en cada operación y facilita la mejora continua. En actividades financieras, esa trazabilidad es además un activo para la gestión de riesgo, la auditoría y la relación con clientes y contrapartes.

La dimensión humana no desaparece con la digitalización; cambia de posición. Al reducir tareas manuales, el trabajo se desplaza hacia supervisión, excepción, análisis y rediseño. Los colaboradores necesitan comprender qué señales produce el sistema y cuándo una excepción justifica intervención. En ese marco, autoservicio requiere competencias para interpretar el proceso, experiencia demanda coordinación transversal, SLA necesita alfabetización de datos y personalización obliga a reconocer riesgos de continuidad y seguridad. La adopción efectiva depende de rutinas de aprendizaje que permitan ajustar la tecnología a la realidad del negocio. Este aspecto aparece de forma consistente en la literatura sobre capacidades dinámicas y transformación digital, que subraya la renovación continua más que una implantación puntual (Elmahdy et al., 2025; World Bank, 2025).

Otro elemento central es la medición. Una iniciativa sobre servicios digitales centrados en el cliente debe establecer una línea base y distinguir indicadores de actividad de indicadores de resultado. El número de transacciones digitalizadas o de usuarios registrados describe adopción, pero no demuestra por sí solo eficiencia. Para evaluar impacto conviene observar tiempo de ciclo, porcentaje de excepciones, tasa de reproceso, costo por operación, precisión, disponibilidad, cumplimiento de acuerdos de servicio y satisfacción del usuario. También es útil relacionar esas métricas con autoservicio, experiencia, SLA y personalización, de manera que la organización pueda identificar qué capacidad explica una mejora o un deterioro. Esta disciplina evita atribuir a la tecnología cambios que pueden provenir de volumen, composición de clientes o decisiones regulatorias.

La perspectiva de riesgo completa el análisis. Toda ganancia de velocidad puede crear nuevas dependencias: proveedores tecnológicos, servicios en nube, conectividad, modelos algorítmicos o integraciones externas. Por ello, diseño de canales que reduzcan fricción sin trasladar complejidad al usuario debe incorporar controles preventivos y mecanismos de recuperación desde el diseño. La eficiencia sostenible no consiste en eliminar toda redundancia, sino en mantener la redundancia que protege la continuidad y eliminar la que no agrega valor. La discusión contemporánea sobre resiliencia operacional y ciberseguridad insiste en identificar servicios críticos, dependencias y escenarios de interrupción (Elmahdy et al., 2025; World Bank, 2025). Para el factoring, donde la oportunidad del financiamiento es parte del valor ofrecido, una interrupción tecnológica puede convertirse rápidamente en un problema comercial y reputacional.

En síntesis, servicios digitales centrados en el cliente representa una pieza de un sistema más amplio de transformación. Su aporte se materializa cuando la organización conecta autoservicio con objetivos operativos, integra experiencia dentro de una arquitectura común, utiliza SLA para aprender del desempeño y protege personalización mediante gobierno y control. Esta lógica permite pasar de proyectos tecnológicos aislados a un modelo operativo digital. El capítulo 6 utiliza esta perspectiva para ordenar la evidencia y preparar el vínculo con las dimensiones que se desarrollan a continuación. La premisa es deliberadamente exigente: la tecnología debe demostrar su valor en la manera en que la empresa decide, procesa, responde y aprende, y no únicamente en la modernidad aparente de sus canales.

Un modo útil de profundizar en servicios digitales centrados en el cliente es analizar las interdependencias entre sus componentes. Si autoservicio mejora pero experiencia permanece fragmentado, la organización puede ganar velocidad local y perder coordinación global. Si SLA crece sin criterios de calidad, las decisiones pueden ser más frecuentes pero no necesariamente mejores. Y si personalización se trata como un requisito posterior, la arquitectura puede volverse frágil justo cuando aumenta el volumen de operaciones. Por ello, el diseño debe seguir una secuencia: simplificar, estandarizar, integrar, automatizar, medir y aprender. La secuencia no implica rigidez; funciona como disciplina para no digitalizar desperdicios ni trasladar complejidad al cliente. En empresas de factoring, esta lógica puede aplicarse desde la recepción de documentos hasta el desembolso, el seguimiento y la cobranza.

Finalmente, el análisis de servicios digitales centrados en el cliente debe conservar una diferencia entre capacidad técnica y resultado empresarial. La primera puede medirse por disponibilidad de herramientas, nivel de integración o cobertura de datos; el segundo exige demostrar efectos sobre tiempo, costo, calidad, riesgo o experiencia. Entre ambos niveles se encuentran procesos, personas y decisiones. Esa zona intermedia explica por qué organizaciones con tecnologías similares obtienen resultados distintos. El argumento desarrollado en esta obra es que autoservicio, experiencia, SLA y personalización funcionan como capacidades complementarias: cada una puede resolver un problema específico, pero su mayor valor aparece cuando se articulan. Esta idea será retomada al contrastar la literatura internacional con la evidencia procedente del estudio de Lima Metropolitana.

La aplicación práctica de este enfoque exige además una lógica de experimentación controlada. Antes de escalar una iniciativa vinculada con servicios digitales centrados en el cliente, conviene seleccionar un proceso representativo, registrar su desempeño de partida y definir qué cambio debería observarse en autoservicio, experiencia, SLA o personalización. La comparación posterior debe incorporar volumen, complejidad de casos y eventos extraordinarios para no atribuir a la solución un efecto que provenga de otras condiciones. Cuando la mejora es consistente, el aprendizaje del piloto puede convertirse en estándar; cuando no lo es, el valor reside en identificar la restricción antes de expandir el costo. Esta disciplina conecta inversión digital con evidencia operativa y crea una memoria organizacional que facilita decisiones futuras, especialmente en entornos

financieros donde la velocidad de innovación debe convivir con requisitos de control y continuidad.

Tabla 20. Portafolio inicial de iniciativas

Iniciativa	Impacto	Complejidad
Carga documental digital	Alto	Baja
Integración de fuentes	Alto	Media
Motor de reglas	Alto	Media
Analítica predictiva	Alto	Alta
Tablero de SLA	Medio	Baja

Nota. Elaboración propia.

6.6. CIBERSEGURIDAD, CONTINUIDAD Y TERCEROS

Ciberseguridad, continuidad y terceros debe entenderse como un problema de diseño organizacional antes que como una cuestión exclusivamente tecnológica. En el campo financiero, marco operativo para gestionar riesgos digitales en servicios conectados altera la secuencia con la que se capturan datos, se evalúan operaciones y se coordinan decisiones. Esto hace que CSF, resiliencia, proveedores y incidentes dejen de ser componentes aislados y pasen a formar parte de una misma arquitectura de desempeño. La literatura coincide en que la transformación digital produce valor cuando existe coherencia entre tecnología, estrategia y procesos, y no cuando se limita a sustituir soportes físicos por pantallas (NIST, 2024; Basel Committee on Banking Supervision, 2021). Desde esta perspectiva, el interés para las empresas de factoring consiste en identificar dónde se origina la fricción operativa y qué capacidad digital puede eliminarla sin debilitar control, trazabilidad ni confianza.

Una lectura operativa del tema obliga a separar la adquisición de tecnología de la apropiación organizacional. Una plataforma puede estar disponible y, sin embargo, no modificar el rendimiento si los equipos mantienen decisiones redundantes, registros duplicados o controles posteriores que podrían ejecutarse dentro del flujo. Por eso, CSF solo genera beneficios sostenibles cuando se articula con resiliencia; de modo semejante, proveedores requiere reglas de gobierno que conviertan información en decisiones consistentes. En ese tránsito aparece incidentes como criterio de calidad: no basta con hacer una tarea más rápido, sino que debe hacerse con menor variabilidad, mejor evidencia y capacidad de recuperación frente a incidentes. Los estudios sobre digitalización bancaria

y fintech muestran justamente que los resultados dependen de complementariedades organizacionales y del contexto de adopción (NIST, 2024; Basel Committee on Banking Supervision, 2021).

El factoring ofrece un escenario especialmente sensible a estas complementariedades porque transforma derechos de cobro en liquidez y, por tanto, depende de información oportuna, validación documental, evaluación de contrapartes y coordinación entre múltiples actores. Cuando marco operativo para gestionar riesgos digitales en servicios conectados, una demora pequeña en cualquiera de esos puntos puede propagarse al resto del proceso. La digitalización permite rediseñar el flujo para que CSF se apoye en datos consistentes, que resiliencia reduzca transferencias manuales, que proveedores aporte señales tempranas y que incidentes sea observable mediante métricas. La consecuencia esperada no es solamente rapidez: también se busca una operación más predecible y auditable. Esa combinación explica por qué la eficiencia digital debe evaluarse mediante resultados de proceso y no por el número de herramientas instaladas.

Desde el punto de vista económico, el valor de ciberseguridad, continuidad y terceros surge de cambiar la estructura de costos y de información. Los costos fijos de una solución digital pueden crecer al inicio, pero el costo marginal de procesar una operación adicional puede reducirse si el flujo está estandarizado y los datos pueden reutilizarse. A la vez, la calidad informacional puede mejorar cuando CSF se captura una sola vez, resiliencia se comparte bajo reglas comunes y proveedores se analiza de forma sistemática. Este efecto no debe idealizarse: una mala arquitectura puede trasladar errores a gran escala o acelerar decisiones deficientes. De ahí que incidentes funcione como restricción del diseño. La evidencia reciente sugiere que la rentabilidad y la eficiencia de la transformación digital son heterogéneas y dependen del nivel de madurez institucional (NIST, 2024; Basel Committee on Banking Supervision, 2021).

En términos de gestión, el tema también cambia la forma de asignar responsabilidades. Los procesos tradicionales suelen distribuir el conocimiento entre personas y áreas; los modelos digitales lo convierten parcialmente en reglas, catálogos de datos, modelos analíticos y servicios compartidos. Esto exige decidir quién es responsable de CSF, quién valida resiliencia, cómo se monitorea proveedores y qué umbrales definen un desempeño aceptable en incidentes. Sin esta arquitectura de responsabilidades, la

organización corre el riesgo de automatizar ambigüedades. Una gobernanza adecuada, por el contrario, hace visibles los puntos de decisión, permite reconstruir qué ocurrió en cada operación y facilita la mejora continua. En actividades financieras, esa trazabilidad es además un activo para la gestión de riesgo, la auditoría y la relación con clientes y contrapartes.

La dimensión humana no desaparece con la digitalización; cambia de posición. Al reducir tareas manuales, el trabajo se desplaza hacia supervisión, excepción, análisis y rediseño. Los colaboradores necesitan comprender qué señales produce el sistema y cuándo una excepción justifica intervención. En ese marco, CSF requiere competencias para interpretar el proceso, resiliencia demanda coordinación transversal, proveedores necesita alfabetización de datos y incidentes obliga a reconocer riesgos de continuidad y seguridad. La adopción efectiva depende de rutinas de aprendizaje que permitan ajustar la tecnología a la realidad del negocio. Este aspecto aparece de forma consistente en la literatura sobre capacidades dinámicas y transformación digital, que subraya la renovación continua más que una implantación puntual (NIST, 2024; Basel Committee on Banking Supervision, 2021).

Otro elemento central es la medición. Una iniciativa sobre ciberseguridad, continuidad y terceros debe establecer una línea base y distinguir indicadores de actividad de indicadores de resultado. El número de transacciones digitalizadas o de usuarios registrados describe adopción, pero no demuestra por sí solo eficiencia. Para evaluar impacto conviene observar tiempo de ciclo, porcentaje de excepciones, tasa de reproceso, costo por operación, precisión, disponibilidad, cumplimiento de acuerdos de servicio y satisfacción del usuario. También es útil relacionar esas métricas con CSF, resiliencia, proveedores y incidentes, de manera que la organización pueda identificar qué capacidad explica una mejora o un deterioro. Esta disciplina evita atribuir a la tecnología cambios que pueden provenir de volumen, composición de clientes o decisiones regulatorias.

La perspectiva de riesgo completa el análisis. Toda ganancia de velocidad puede crear nuevas dependencias: proveedores tecnológicos, servicios en nube, conectividad, modelos algorítmicos o integraciones externas. Por ello, marco operativo para gestionar riesgos digitales en servicios conectados debe incorporar controles preventivos y mecanismos de recuperación desde el diseño. La eficiencia sostenible no consiste en

eliminar toda redundancia, sino en mantener la redundancia que protege la continuidad y eliminar la que no agrega valor. La discusión contemporánea sobre resiliencia operacional y ciberseguridad insiste en identificar servicios críticos, dependencias y escenarios de interrupción (NIST, 2024; Basel Committee on Banking Supervision, 2021). Para el factoring, donde la oportunidad del financiamiento es parte del valor ofrecido, una interrupción tecnológica puede convertirse rápidamente en un problema comercial y reputacional.

En síntesis, ciberseguridad, continuidad y terceros representa una pieza de un sistema más amplio de transformación. Su aporte se materializa cuando la organización conecta CSF con objetivos operativos, integra resiliencia dentro de una arquitectura común, utiliza proveedores para aprender del desempeño y protege incidentes mediante gobierno y control. Esta lógica permite pasar de proyectos tecnológicos aislados a un modelo operativo digital. El capítulo 6 utiliza esta perspectiva para ordenar la evidencia y preparar el vínculo con las dimensiones que se desarrollan a continuación. La premisa es deliberadamente exigente: la tecnología debe demostrar su valor en la manera en que la empresa decide, procesa, responde y aprende, y no únicamente en la modernidad aparente de sus canales.

Un modo útil de profundizar en ciberseguridad, continuidad y terceros es analizar las interdependencias entre sus componentes. Si CSF mejora pero resiliencia permanece fragmentado, la organización puede ganar velocidad local y perder coordinación global. Si proveedores crece sin criterios de calidad, las decisiones pueden ser más frecuentes pero no necesariamente mejores. Y si incidentes se trata como un requisito posterior, la arquitectura puede volverse frágil justo cuando aumenta el volumen de operaciones. Por ello, el diseño debe seguir una secuencia: simplificar, estandarizar, integrar, automatizar, medir y aprender. La secuencia no implica rigidez; funciona como disciplina para no digitalizar desperdicios ni trasladar complejidad al cliente. En empresas de factoring, esta lógica puede aplicarse desde la recepción de documentos hasta el desembolso, el seguimiento y la cobranza.

Finalmente, el análisis de ciberseguridad, continuidad y terceros debe conservar una diferencia entre capacidad técnica y resultado empresarial. La primera puede medirse por disponibilidad de herramientas, nivel de integración o cobertura de datos; el segundo

exige demostrar efectos sobre tiempo, costo, calidad, riesgo o experiencia. Entre ambos niveles se encuentran procesos, personas y decisiones. Esa zona intermedia explica por qué organizaciones con tecnologías similares obtienen resultados distintos. El argumento desarrollado en esta obra es que CSF, resiliencia, proveedores y incidentes funcionan como capacidades complementarias: cada una puede resolver un problema específico, pero su mayor valor aparece cuando se articulan. Esta idea será retomada al contrastar la literatura internacional con la evidencia procedente del estudio de Lima Metropolitana.

La aplicación práctica de este enfoque exige además una lógica de experimentación controlada. Antes de escalar una iniciativa vinculada con ciberseguridad, continuidad y terceros, conviene seleccionar un proceso representativo, registrar su desempeño de partida y definir qué cambio debería observarse en CSF, resiliencia, proveedores o incidentes. La comparación posterior debe incorporar volumen, complejidad de casos y eventos extraordinarios para no atribuir a la solución un efecto que provenga de otras condiciones. Cuando la mejora es consistente, el aprendizaje del piloto puede convertirse en estándar; cuando no lo es, el valor reside en identificar la restricción antes de expandir el costo. Esta disciplina conecta inversión digital con evidencia operativa y crea una memoria organizacional que facilita decisiones futuras, especialmente en entornos financieros donde la velocidad de innovación debe convivir con requisitos de control y continuidad.

6.7. PERSONAS, CULTURA Y CAMBIO ORGANIZACIONAL

Personas, cultura y cambio organizacional debe entenderse como un problema de diseño organizacional antes que como una cuestión exclusivamente tecnológica. En el campo financiero, capacidades humanas y rutinas de aprendizaje requeridas para sostener la transformación altera la secuencia con la que se capturan datos, se evalúan operaciones y se coordinan decisiones. Esto hace que talento, cultura, aprendizaje y adopción dejen de ser componentes aislados y pasen a formar parte de una misma arquitectura de desempeño. La literatura coincide en que la transformación digital produce valor cuando existe coherencia entre tecnología, estrategia y procesos, y no cuando se limita a sustituir soportes físicos por pantallas (Warner & Wäger, 2019; Mergel et al., 2019). Desde esta perspectiva, el interés para las empresas de factoring consiste en identificar dónde se origina la fricción operativa y qué capacidad digital puede eliminarla sin debilitar control, trazabilidad ni confianza.

Una lectura operativa del tema obliga a separar la adquisición de tecnología de la apropiación organizacional. Una plataforma puede estar disponible y, sin embargo, no modificar el rendimiento si los equipos mantienen decisiones redundantes, registros duplicados o controles posteriores que podrían ejecutarse dentro del flujo. Por eso, talento solo genera beneficios sostenibles cuando se articula con cultura; de modo semejante, aprendizaje requiere reglas de gobierno que conviertan información en decisiones consistentes. En ese tránsito aparece adopción como criterio de calidad: no basta con hacer una tarea más rápido, sino que debe hacerse con menor variabilidad, mejor evidencia y capacidad de recuperación frente a incidentes. Los estudios sobre digitalización bancaria y fintech muestran justamente que los resultados dependen de complementariedades organizacionales y del contexto de adopción (Warner & Wäger, 2019; Mergel et al., 2019).

El factoring ofrece un escenario especialmente sensible a estas complementariedades porque transforma derechos de cobro en liquidez y, por tanto, depende de información oportuna, validación documental, evaluación de contrapartes y coordinación entre múltiples actores. Cuando capacidades humanas y rutinas de aprendizaje requeridas para sostener la transformación, una demora pequeña en cualquiera de esos puntos puede propagarse al resto del proceso. La digitalización permite rediseñar el flujo para que talento se apoye en datos consistentes, que cultura reduzca transferencias manuales, que aprendizaje aporte señales tempranas y que adopción sea observable mediante métricas. La consecuencia esperada no es solamente rapidez: también se busca una operación más predecible y auditable. Esa combinación explica por qué la eficiencia digital debe evaluarse mediante resultados de proceso y no por el número de herramientas instaladas.

Desde el punto de vista económico, el valor de personas, cultura y cambio organizacional surge de cambiar la estructura de costos y de información. Los costos fijos de una solución digital pueden crecer al inicio, pero el costo marginal de procesar una operación adicional puede reducirse si el flujo está estandarizado y los datos pueden reutilizarse. A la vez, la calidad informacional puede mejorar cuando talento se captura una sola vez, cultura se comparte bajo reglas comunes y aprendizaje se analiza de forma sistemática. Este efecto no debe idealizarse: una mala arquitectura puede trasladar errores a gran escala o acelerar decisiones deficientes. De ahí que adopción funcione como restricción del diseño. La evidencia reciente sugiere que la rentabilidad y la eficiencia de la

transformación digital son heterogéneas y dependen del nivel de madurez institucional (Warner & Wäger, 2019; Mergel et al., 2019).

En términos de gestión, el tema también cambia la forma de asignar responsabilidades. Los procesos tradicionales suelen distribuir el conocimiento entre personas y áreas; los modelos digitales lo convierten parcialmente en reglas, catálogos de datos, modelos analíticos y servicios compartidos. Esto exige decidir quién es responsable de talento, quién valida cultura, cómo se monitorea aprendizaje y qué umbrales definen un desempeño aceptable en adopción. Sin esta arquitectura de responsabilidades, la organización corre el riesgo de automatizar ambigüedades. Una gobernanza adecuada, por el contrario, hace visibles los puntos de decisión, permite reconstruir qué ocurrió en cada operación y facilita la mejora continua. En actividades financieras, esa trazabilidad es además un activo para la gestión de riesgo, la auditoría y la relación con clientes y contrapartes.

La dimensión humana no desaparece con la digitalización; cambia de posición. Al reducir tareas manuales, el trabajo se desplaza hacia supervisión, excepción, análisis y rediseño. Los colaboradores necesitan comprender qué señales produce el sistema y cuándo una excepción justifica intervención. En ese marco, talento requiere competencias para interpretar el proceso, cultura demanda coordinación transversal, aprendizaje necesita alfabetización de datos y adopción obliga a reconocer riesgos de continuidad y seguridad. La adopción efectiva depende de rutinas de aprendizaje que permitan ajustar la tecnología a la realidad del negocio. Este aspecto aparece de forma consistente en la literatura sobre capacidades dinámicas y transformación digital, que subraya la renovación continua más que una implantación puntual (Warner & Wäger, 2019; Mergel et al., 2019).

Otro elemento central es la medición. Una iniciativa sobre personas, cultura y cambio organizacional debe establecer una línea base y distinguir indicadores de actividad de indicadores de resultado. El número de transacciones digitalizadas o de usuarios registrados describe adopción, pero no demuestra por sí solo eficiencia. Para evaluar impacto conviene observar tiempo de ciclo, porcentaje de excepciones, tasa de reproceso, costo por operación, precisión, disponibilidad, cumplimiento de acuerdos de servicio y satisfacción del usuario. También es útil relacionar esas métricas con talento, cultura, aprendizaje y adopción, de manera que la organización pueda identificar qué capacidad

explica una mejora o un deterioro. Esta disciplina evita atribuir a la tecnología cambios que pueden provenir de volumen, composición de clientes o decisiones regulatorias.

La perspectiva de riesgo completa el análisis. Toda ganancia de velocidad puede crear nuevas dependencias: proveedores tecnológicos, servicios en nube, conectividad, modelos algorítmicos o integraciones externas. Por ello, capacidades humanas y rutinas de aprendizaje requeridas para sostener la transformación debe incorporar controles preventivos y mecanismos de recuperación desde el diseño. La eficiencia sostenible no consiste en eliminar toda redundancia, sino en mantener la redundancia que protege la continuidad y eliminar la que no agrega valor. La discusión contemporánea sobre resiliencia operacional y ciberseguridad insiste en identificar servicios críticos, dependencias y escenarios de interrupción (Warner & Wäger, 2019; Mergel et al., 2019). Para el factoring, donde la oportunidad del financiamiento es parte del valor ofrecido, una interrupción tecnológica puede convertirse rápidamente en un problema comercial y reputacional.

En síntesis, personas, cultura y cambio organizacional representa una pieza de un sistema más amplio de transformación. Su aporte se materializa cuando la organización conecta talento con objetivos operativos, integra cultura dentro de una arquitectura común, utiliza aprendizaje para aprender del desempeño y protege adopción mediante gobierno y control. Esta lógica permite pasar de proyectos tecnológicos aislados a un modelo operativo digital. El capítulo 6 utiliza esta perspectiva para ordenar la evidencia y preparar el vínculo con las dimensiones que se desarrollan a continuación. La premisa es deliberadamente exigente: la tecnología debe demostrar su valor en la manera en que la empresa decide, procesa, responde y aprende, y no únicamente en la modernidad aparente de sus canales.

Un modo útil de profundizar en personas, cultura y cambio organizacional es analizar las interdependencias entre sus componentes. Si talento mejora pero cultura permanece fragmentado, la organización puede ganar velocidad local y perder coordinación global. Si aprendizaje crece sin criterios de calidad, las decisiones pueden ser más frecuentes pero no necesariamente mejores. Y si adopción se trata como un requisito posterior, la arquitectura puede volverse frágil justo cuando aumenta el volumen de operaciones. Por ello, el diseño debe seguir una secuencia: simplificar, estandarizar,

integrar, automatizar, medir y aprender. La secuencia no implica rigidez; funciona como disciplina para no digitalizar desperdicios ni trasladar complejidad al cliente. En empresas de factoring, esta lógica puede aplicarse desde la recepción de documentos hasta el desembolso, el seguimiento y la cobranza.

Finalmente, el análisis de personas, cultura y cambio organizacional debe conservar una diferencia entre capacidad técnica y resultado empresarial. La primera puede medirse por disponibilidad de herramientas, nivel de integración o cobertura de datos; el segundo exige demostrar efectos sobre tiempo, costo, calidad, riesgo o experiencia. Entre ambos niveles se encuentran procesos, personas y decisiones. Esa zona intermedia explica por qué organizaciones con tecnologías similares obtienen resultados distintos. El argumento desarrollado en esta obra es que talento, cultura, aprendizaje y adopción funcionan como capacidades complementarias: cada una puede resolver un problema específico, pero su mayor valor aparece cuando se articulan. Esta idea será retomada al contrastar la literatura internacional con la evidencia procedente del estudio de Lima Metropolitana.

La aplicación práctica de este enfoque exige además una lógica de experimentación controlada. Antes de escalar una iniciativa vinculada con personas, cultura y cambio organizacional, conviene seleccionar un proceso representativo, registrar su desempeño de partida y definir qué cambio debería observarse en talento, cultura, aprendizaje o adopción. La comparación posterior debe incorporar volumen, complejidad de casos y eventos extraordinarios para no atribuir a la solución un efecto que provenga de otras condiciones. Cuando la mejora es consistente, el aprendizaje del piloto puede convertirse en estándar; cuando no lo es, el valor reside en identificar la restricción antes de expandir el costo. Esta disciplina conecta inversión digital con evidencia operativa y crea una memoria organizacional que facilita decisiones futuras, especialmente en entornos financieros donde la velocidad de innovación debe convivir con requisitos de control y continuidad.

Tabla 21. Tablero de control de transformación

Perspectiva	KPI	Frecuencia
Cliente	tiempo de respuesta	diaria
Proceso	straight-through processing	semanal
Calidad	reproceso	semanal
Riesgo	incidentes críticos	continua

Perspectiva	KPI	Frecuencia
Valor	costo por operación	mensual

Nota. Elaboración propia.

6.8. TABLERO DE INDICADORES Y MEJORA CONTINUA

Tablero de indicadores y mejora continua debe entenderse como un problema de diseño organizacional antes que como una cuestión exclusivamente tecnológica. En el campo financiero, sistema de métricas para conectar inversiones digitales con resultados operativos altera la secuencia con la que se capturan datos, se evalúan operaciones y se coordinan decisiones. Esto hace que KPI, beneficios, eficiencia y revisión dejen de ser componentes aislados y pasen a formar parte de una misma arquitectura de desempeño. La literatura coincide en que la transformación digital produce valor cuando existe coherencia entre tecnología, estrategia y procesos, y no cuando se limita a sustituir soportes físicos por pantallas (Papathomas & Konteos, 2024; Citterio et al., 2024). Desde esta perspectiva, el interés para las empresas de factoring consiste en identificar dónde se origina la fricción operativa y qué capacidad digital puede eliminarla sin debilitar control, trazabilidad ni confianza.

Una lectura operativa del tema obliga a separar la adquisición de tecnología de la apropiación organizacional. Una plataforma puede estar disponible y, sin embargo, no modificar el rendimiento si los equipos mantienen decisiones redundantes, registros duplicados o controles posteriores que podrían ejecutarse dentro del flujo. Por eso, KPI solo genera beneficios sostenibles cuando se articula con beneficios; de modo semejante, eficiencia requiere reglas de gobierno que conviertan información en decisiones consistentes. En ese tránsito aparece revisión como criterio de calidad: no basta con hacer una tarea más rápido, sino que debe hacerse con menor variabilidad, mejor evidencia y capacidad de recuperación frente a incidentes. Los estudios sobre digitalización bancaria y fintech muestran justamente que los resultados dependen de complementariedades organizacionales y del contexto de adopción (Papathomas & Konteos, 2024; Citterio et al., 2024).

El factoring ofrece un escenario especialmente sensible a estas complementariedades porque transforma derechos de cobro en liquidez y, por tanto, depende de información oportuna, validación documental, evaluación de contrapartes y

coordinación entre múltiples actores. Cuando sistema de métricas para conectar inversiones digitales con resultados operativos, una demora pequeña en cualquiera de esos puntos puede propagarse al resto del proceso. La digitalización permite rediseñar el flujo para que KPI se apoye en datos consistentes, que beneficios reduzca transferencias manuales, que eficiencia aporte señales tempranas y que revisión sea observable mediante métricas. La consecuencia esperada no es solamente rapidez: también se busca una operación más predecible y auditable. Esa combinación explica por qué la eficiencia digital debe evaluarse mediante resultados de proceso y no por el número de herramientas instaladas.

Desde el punto de vista económico, el valor de tablero de indicadores y mejora continua surge de cambiar la estructura de costos y de información. Los costos fijos de una solución digital pueden crecer al inicio, pero el costo marginal de procesar una operación adicional puede reducirse si el flujo está estandarizado y los datos pueden reutilizarse. A la vez, la calidad informacional puede mejorar cuando KPI se captura una sola vez, beneficios se comparte bajo reglas comunes y eficiencia se analiza de forma sistemática. Este efecto no debe idealizarse: una mala arquitectura puede trasladar errores a gran escala o acelerar decisiones deficientes. De ahí que revisión funcione como restricción del diseño. La evidencia reciente sugiere que la rentabilidad y la eficiencia de la transformación digital son heterogéneas y dependen del nivel de madurez institucional (Papathomas & Konteos, 2024; Citterio et al., 2024).

En términos de gestión, el tema también cambia la forma de asignar responsabilidades. Los procesos tradicionales suelen distribuir el conocimiento entre personas y áreas; los modelos digitales lo convierten parcialmente en reglas, catálogos de datos, modelos analíticos y servicios compartidos. Esto exige decidir quién es responsable de KPI, quién valida beneficios, cómo se monitorea eficiencia y qué umbrales definen un desempeño aceptable en revisión. Sin esta arquitectura de responsabilidades, la organización corre el riesgo de automatizar ambigüedades. Una gobernanza adecuada, por el contrario, hace visibles los puntos de decisión, permite reconstruir qué ocurrió en cada operación y facilita la mejora continua. En actividades financieras, esa trazabilidad es además un activo para la gestión de riesgo, la auditoría y la relación con clientes y contrapartes.

La dimensión humana no desaparece con la digitalización; cambia de posición. Al reducir tareas manuales, el trabajo se desplaza hacia supervisión, excepción, análisis y rediseño. Los colaboradores necesitan comprender qué señales produce el sistema y cuándo una excepción justifica intervención. En ese marco, KPI requiere competencias para interpretar el proceso, beneficios demanda coordinación transversal, eficiencia necesita alfabetización de datos y revisión obliga a reconocer riesgos de continuidad y seguridad. La adopción efectiva depende de rutinas de aprendizaje que permitan ajustar la tecnología a la realidad del negocio. Este aspecto aparece de forma consistente en la literatura sobre capacidades dinámicas y transformación digital, que subraya la renovación continua más que una implantación puntual (Papathomas & Konteos, 2024; Citterio et al., 2024).

Otro elemento central es la medición. Una iniciativa sobre tablero de indicadores y mejora continua debe establecer una línea base y distinguir indicadores de actividad de indicadores de resultado. El número de transacciones digitalizadas o de usuarios registrados describe adopción, pero no demuestra por sí solo eficiencia. Para evaluar impacto conviene observar tiempo de ciclo, porcentaje de excepciones, tasa de reproceso, costo por operación, precisión, disponibilidad, cumplimiento de acuerdos de servicio y satisfacción del usuario. También es útil relacionar esas métricas con KPI, beneficios, eficiencia y revisión, de manera que la organización pueda identificar qué capacidad explica una mejora o un deterioro. Esta disciplina evita atribuir a la tecnología cambios que pueden provenir de volumen, composición de clientes o decisiones regulatorias.

La perspectiva de riesgo completa el análisis. Toda ganancia de velocidad puede crear nuevas dependencias: proveedores tecnológicos, servicios en nube, conectividad, modelos algorítmicos o integraciones externas. Por ello, sistema de métricas para conectar inversiones digitales con resultados operativos debe incorporar controles preventivos y mecanismos de recuperación desde el diseño. La eficiencia sostenible no consiste en eliminar toda redundancia, sino en mantener la redundancia que protege la continuidad y eliminar la que no agrega valor. La discusión contemporánea sobre resiliencia operacional y ciberseguridad insiste en identificar servicios críticos, dependencias y escenarios de interrupción (Papathomas & Konteos, 2024; Citterio et al., 2024). Para el factoring, donde la oportunidad del financiamiento es parte del valor ofrecido, una interrupción tecnológica puede convertirse rápidamente en un problema comercial y reputacional.

En síntesis, tablero de indicadores y mejora continua representa una pieza de un sistema más amplio de transformación. Su aporte se materializa cuando la organización conecta KPI con objetivos operativos, integra beneficios dentro de una arquitectura común, utiliza eficiencia para aprender del desempeño y protege revisión mediante gobierno y control. Esta lógica permite pasar de proyectos tecnológicos aislados a un modelo operativo digital. El capítulo 6 utiliza esta perspectiva para ordenar la evidencia y preparar el vínculo con las dimensiones que se desarrollan a continuación. La premisa es deliberadamente exigente: la tecnología debe demostrar su valor en la manera en que la empresa decide, procesa, responde y aprende, y no únicamente en la modernidad aparente de sus canales.

Un modo útil de profundizar en tablero de indicadores y mejora continua es analizar las interdependencias entre sus componentes. Si KPI mejora pero beneficios permanece fragmentado, la organización puede ganar velocidad local y perder coordinación global. Si eficiencia crece sin criterios de calidad, las decisiones pueden ser más frecuentes pero no necesariamente mejores. Y si revisión se trata como un requisito posterior, la arquitectura puede volverse frágil justo cuando aumenta el volumen de operaciones. Por ello, el diseño debe seguir una secuencia: simplificar, estandarizar, integrar, automatizar, medir y aprender. La secuencia no implica rigidez; funciona como disciplina para no digitalizar desperdicios ni trasladar complejidad al cliente. En empresas de factoring, esta lógica puede aplicarse desde la recepción de documentos hasta el desembolso, el seguimiento y la cobranza.

Finalmente, el análisis de tablero de indicadores y mejora continua debe conservar una diferencia entre capacidad técnica y resultado empresarial. La primera puede medirse por disponibilidad de herramientas, nivel de integración o cobertura de datos; el segundo exige demostrar efectos sobre tiempo, costo, calidad, riesgo o experiencia. Entre ambos niveles se encuentran procesos, personas y decisiones. Esa zona intermedia explica por qué organizaciones con tecnologías similares obtienen resultados distintos. El argumento desarrollado en esta obra es que KPI, beneficios, eficiencia y revisión funcionan como capacidades complementarias: cada una puede resolver un problema específico, pero su mayor valor aparece cuando se articulan. Esta idea será retomada al contrastar la literatura internacional con la evidencia procedente del estudio de Lima Metropolitana.

La aplicación práctica de este enfoque exige además una lógica de experimentación controlada. Antes de escalar una iniciativa vinculada con tablero de indicadores y mejora continua, conviene seleccionar un proceso representativo, registrar su desempeño de partida y definir qué cambio debería observarse en KPI, beneficios, eficiencia o revisión. La comparación posterior debe incorporar volumen, complejidad de casos y eventos extraordinarios para no atribuir a la solución un efecto que provenga de otras condiciones. Cuando la mejora es consistente, el aprendizaje del piloto puede convertirse en estándar; cuando no lo es, el valor reside en identificar la restricción antes de expandir el costo. Esta disciplina conecta inversión digital con evidencia operativa y crea una memoria organizacional que facilita decisiones futuras, especialmente en entornos financieros donde la velocidad de innovación debe convivir con requisitos de control y continuidad.

El recorrido del capítulo 6 muestra que gestión de la transformación: hoja de ruta para un factoring más digital, eficiente y resiliente debe abordarse mediante relaciones entre tecnología, procesos, personas, datos y control. La principal conclusión es que las capacidades aisladas producen efectos limitados; la creación de valor requiere complementariedad y medición. Esta síntesis conecta con el capítulo siguiente, donde la discusión se desplaza hacia nuevas dimensiones del problema y se conserva el criterio de distinguir entre evidencia empírica, interpretación y propuesta de gestión.

REFLEXIONES FINALES

La digitalización financiera modifica la eficiencia operativa cuando deja de ser una capa de canal y se convierte en una arquitectura de proceso. Automatizar una tarea, integrar sistemas, analizar datos o habilitar autoservicio son decisiones distintas, pero adquieren mayor valor cuando se diseñan como capacidades complementarias. El análisis realizado a lo largo del libro muestra que la eficiencia emerge de esa coordinación: menos esperas, menos duplicidades, mejor información para decidir y una respuesta más consistente frente a clientes, riesgos y cambios del entorno.

La evidencia del caso de Lima Metropolitana ofrece un punto empírico concreto para esa discusión. El estudio de origen reportó asociaciones significativas entre digitalización y eficiencia, así como modelos ordinales con coeficientes positivos para la digitalización total y sus cuatro dimensiones. El pseudo R^2 de Nagelkerke del modelo general fue .726, mientras que los modelos específicos se situaron entre .581 y .647. Estos resultados son consistentes con la hipótesis de que las capacidades digitales se relacionan con mejores niveles de desempeño, aunque un diseño observacional y transversal exige prudencia al traducir esa relación a causalidad estricta.

La ampliación bibliográfica permite colocar estos hallazgos dentro de una discusión internacional más amplia. La literatura reciente muestra resultados favorables de la transformación digital sobre eficiencia, rentabilidad o productividad en diversos sistemas bancarios, pero también evidencia heterogeneidad. La tecnología puede fallar en producir beneficios si se instala sobre procesos fragmentados, si los datos son deficientes o si la organización carece de capacidades para aprender y rediseñar. Por ello, el reto directivo no es seleccionar una herramienta aislada, sino construir un sistema de decisiones que convierta tecnología en desempeño.

La eficiencia digital tampoco puede separarse de la resiliencia. Una operación más automatizada depende de infraestructura, proveedores, APIs, datos y modelos. Cada dependencia aporta velocidad y, al mismo tiempo, crea nuevos escenarios de interrupción. La gobernanza de datos, la ciberseguridad, el control de terceros, la supervisión de modelos y la continuidad deben formar parte de la arquitectura desde el inicio. La eficiencia sostenible no elimina todos los márgenes de seguridad; distingue los controles que protegen valor de las actividades que solo añaden fricción.

Para las empresas de factoring, una hoja de ruta razonable parte de ordenar procesos y datos, establecer una línea base de desempeño, integrar fuentes críticas, automatizar decisiones repetibles, desplegar analítica en casos de uso de alto valor y desarrollar servicios digitales centrados en el cliente. El orden puede variar según la organización, pero el principio permanece: cada etapa debe producir evidencia medible antes de escalar. Esto convierte la transformación en un proceso acumulativo de aprendizaje y reduce el riesgo de confundir gasto tecnológico con madurez digital.

Las líneas futuras de investigación deberían profundizar en diseños longitudinales, comparación entre segmentos del mercado, medición objetiva de tiempos y costos, impacto de la inteligencia artificial generativa, gobernanza de modelos, seguridad de ecosistemas API y relación entre digitalización, inclusión financiera y sostenibilidad. También sería valioso contrastar percepciones de colaboradores con datos transaccionales. La agenda científica permanece abierta porque el fenómeno cambia con rapidez; precisamente por ello, la capacidad más importante no es adoptar una tecnología concreta, sino aprender a rediseñar operaciones a medida que cambian las posibilidades digitales.

BIBLIOGRAFÍA

Arguedas, R. (2019). La transformación digital en el sector financiero. Editorial UNED.

Barney, J. (1991). Firm resources and sustained competitive advantage. Journal of Management, 17(1), 99-120. https://doi.org/10.1177/014920639101700108

Basel Committee on Banking Supervision. (2021). Principles for operational resilience. Bank for International Settlements.

Basel Committee on Banking Supervision. (2024). Digitalisation of finance. Bank for International Settlements.

Cao, T., Cook, W. D., & Kristal, M. M. (2022). Has the technological investment been worth it? Assessing aggregate efficiency of non-homogeneous bank holding companies in the digital age. Technological Forecasting and Social Change, 178, 121576. https://doi.org/10.1016/j.techfore.2022.121576

Carrión, J. (2007). Estrategia: De la visión a la acción. ESIC.

Chen, X., You, X., & Chang, V. (2021). FinTech and commercial banks' performance in China: A leap forward or survival of the fittest? Technological Forecasting and Social Change, 166, 120645. https://doi.org/10.1016/j.techfore.2021.120645

Citterio, A., King, T., & Locatelli, R. (2024). Is digital transformation profitable for banks? Evidence from Europe. Finance Research Letters, 70, 106269. https://doi.org/10.1016/j.frl.2024.106269

Elmahdy, A. H. A. M., Abdelkader, M. T. K. M., & Shaker, M. A. M. (2025). Bridging the nexus between Fintech, operational efficiency and banks profitability: The moderating role of bank size. Future Business Journal, 11, 62. https://doi.org/10.1186/s43093-025-00478-x

Financial Stability Board. (2019). FinTech and market structure in financial services: Market developments and potential financial stability implications.

Financial Stability Board. (2024). The financial stability implications of artificial intelligence.

Herrera, D., López Sabater, V., & Zárate Moreno, A. M. (2024). Ecosistemas de pagos digitales en América Latina y Caribe: Fichas de países. Banco Interamericano de Desarrollo. https://doi.org/10.18235/0012904

International Monetary Fund & World Bank. (2018). The Bali Fintech Agenda.

Jeyaraj, S. S., Paramasivan, C., Sumathi, M., & Silpa, S. (2024). Navigating digital transformation in banking with cloud computing solutions. Open Journal of Business and Management, 12, 4227-4253. https://doi.org/10.4236/ojbm.2024.126212

Khan, H. H., Kutan, A. M., & Qureshi, F. (2024). Fintech integration: Driving efficiency in banking institutions across the developing nations. Finance Research Letters, 67, 105772. https://doi.org/10.1016/j.frl.2024.105772

Leão, P., Santos, G., Rocha, T., Azevedo, L., & Fleury, M. (2023). Digitalization and digital strategies in emerging countries: A semi-systematic review. Revista de Administração Mackenzie.

Lee, C.-C., Ni, W., & Zhang, X. (2023). FinTech development and commercial bank efficiency in China. Global Finance Journal, 57, 100850. https://doi.org/10.1016/j.gfj.2023.100850

Liao, C.-S. (2023). How does fintech affect bank efficiency in Taiwan? PLOS ONE, 18(8), e0289629. https://doi.org/10.1371/journal.pone.0289629

Mergel, I., Edelmann, N., & Haug, N. (2019). Defining digital transformation: Results from expert interviews. Government Information Quarterly, 36(4), 101385. https://doi.org/10.1016/j.giq.2019.06.002

Merlet, A. (2023). Revolución empresarial 2024.

Nadkarni, S., & Prügl, R. (2021). Digital transformation: A review, synthesis and opportunities for future research. Management Review Quarterly, 71, 233-341. https://doi.org/10.1007/s11301-020-00185-7

National Institute of Standards and Technology. (2024). The NIST Cybersecurity Framework (CSF) 2.0 (NIST CSWP 29). https://doi.org/10.6028/NIST.CSWP.29

Noya, E. (2021). Fintech: Ahorro e inversión en la era financiera digital.

OECD. (2024). OECD Digital Economy Outlook 2024 (Volume 1): Embracing the technology frontier. OECD Publishing. https://doi.org/10.1787/a1689dc5-en

Palacios Giron, J. M., & Perez Mendoza, M. L. (2026). Influencia de la digitalización financiera en la eficiencia operativa en empresas de factoring Lima Metropolitana, 2026 [Trabajo de investigación de maestría, Universidad César Vallejo].

Papathomas, A., & Konteos, G. (2024). Financial institutions digital transformation: The stages of the journey and business metrics to follow. Journal of Financial Services Marketing, 29, 590-606. https://doi.org/10.1057/s41264-023-00223-x

Rahman, M. J., Rana, T., Xu, Y., & Öhman, P. (2024). Bridging BI and AI: Enhancing operational efficiency in the Chinese financial sector. Journal of Global Information Management, 32(1), 1-27. https://doi.org/10.4018/JGIM.366871

Ramírez, J. (2007). Gerente eficaz.

Ren, X., Song, K., Zhu, K., & Yang, X. (2024). Does digital transformation increase bank profit efficiency? Evidence from China. Pacific-Basin Finance Journal, 86, 102388. https://doi.org/10.1016/j.pacfin.2024.102388

Salas Quenta, A. A., Miranda López, J. G., Saldaña Pacheco, R. A., & Diaz Nishizaka, R. A. (2022). Las fintech y el proceso de inclusión financiera en Perú. Quipukamayoc, 30(63), 69-79. https://doi.org/10.15381/quipu.v30i63.24043

Shen, C., Wu, J., Li, Y., & Chen, Q. (2025). Does digital transformation improve the cost efficiency of commercial banks? Evidence from China. Finance Research Letters, 73, 106619. https://doi.org/10.1016/j.frl.2024.106619

Tapia, A. (2021). Sostenibilidad financiera.

Verhoef, P. C., Broekhuizen, T., Bart, Y., Bhattacharya, A., Dong, J. Q., Fabian, N., & Haenlein, M. (2021). Digital transformation: A multidisciplinary reflection and research agenda. Journal of Business Research, 122, 889-901. https://doi.org/10.1016/j.jbusres.2019.09.022

Vial, G. (2019). Understanding digital transformation: A review and a research agenda. The Journal of Strategic Information Systems, 28(2), 118-144. https://doi.org/10.1016/j.jsis.2019.01.003

Wang, S., Asif, M., Shahzad, M. F., & Ashfaq, M. (2024). Data privacy and cybersecurity challenges in the digital transformation of the banking sector. Computers & Security, 147, 104051. https://doi.org/10.1016/j.cose.2024.104051

Warner, K. S. R., & Wäger, M. (2019). Building dynamic capabilities for digital transformation: An ongoing process of strategic renewal. Long Range Planning, 52(3), 326-349. https://doi.org/10.1016/j.lrp.2018.12.001

World Bank. (2025). The Global Findex Database 2025. World Bank.

Wu, X., & Cheng, G. (2024). The performance and stability of financial institutions after digital transformation: The importance of regional policies. Finance Research Letters, 66, 105671. https://doi.org/10.1016/j.frl.2024.105671

Zhu, Y., & Jin, S. (2025). The impact of bank digital transformation on the financial performance of commercial banks. SAGE Open. https://doi.org/10.1177/21582440251365342